




IPOJUCAPREV
A PREVIDÊNCIA DA GENTE
AUTARQUIA PREVIDENCIÁRIA DO IPOJUCA


AUTORIZAÇÃO DE APLICAÇÃO RESGATE - APR

ART. 3º-B DA PORTARIA MPS Nº 519/2011, INCLUÍDO PELO ART. 2º DA PORTARIA MPS Nº 170, DE 25/04/2012

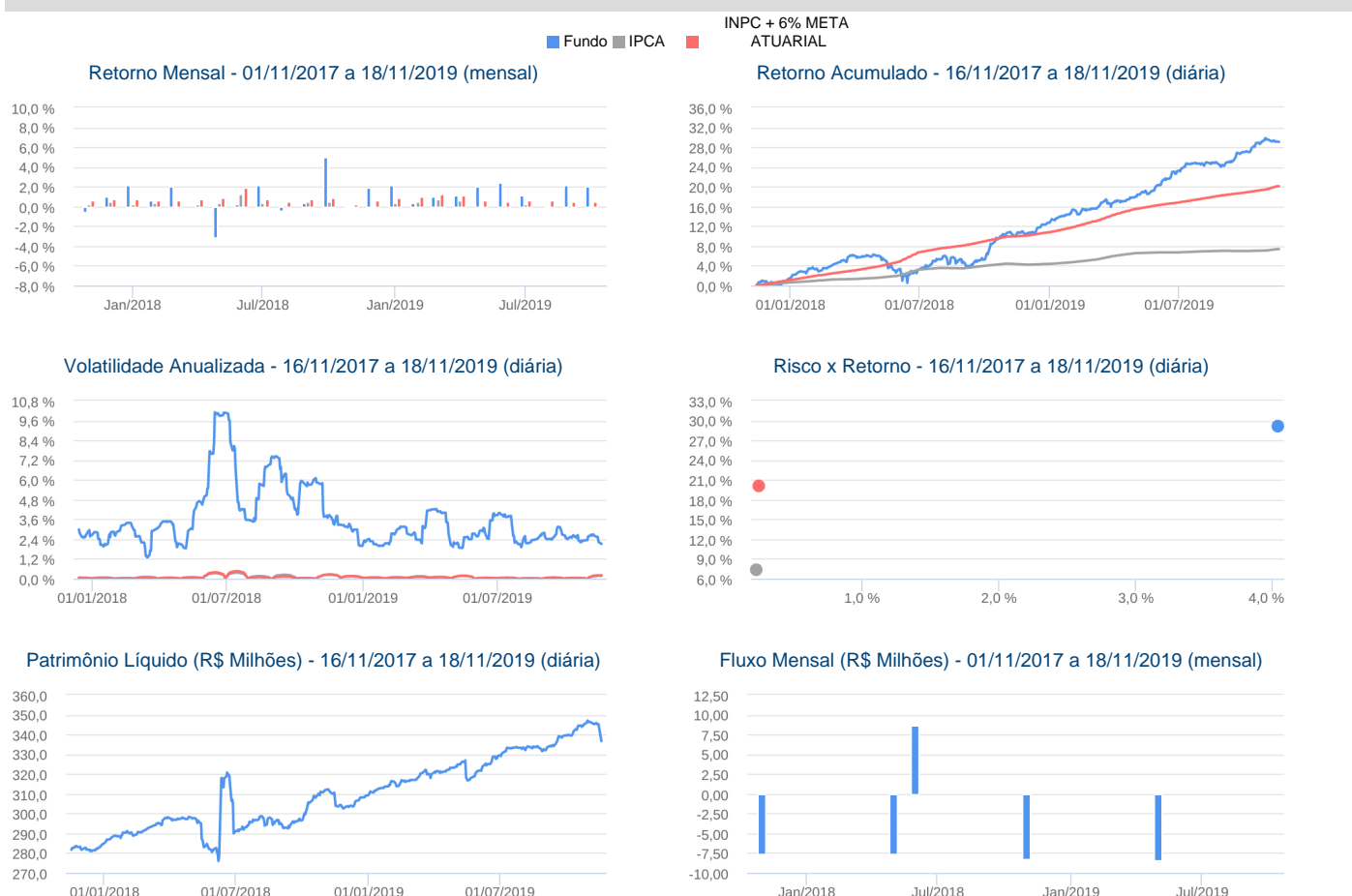
AUTORIZAÇÃO DE APLICAÇÃO E RESGATE - APR Unidade gestora do RPPS: AUTARQUIA PREVIDENCIARIA DO IPOJUCA - IPOJUCAPREV CNPJ: 22.236.946/0001-94		Nº / ANO: 240/2019 DATA: 18/11/2019
VALOR (R\$): 52.340,78	TIPO DE OPERAÇÃO: Resgate	Dispositivos de resolução do CMN: 3.922/2010, Artigo 7º, Inciso I, Alínea " b "
HISTÓRICO / DESCRIÇÃO DA OPERAÇÃO: REGATE DE FUNDO PARA AJUSTE DA CARTEIRA.		
CARACTERÍSTICAS DO ATIVO: : :BB TÍTULOS PÚBLICOS IPCA FI RENDA FIXA PREVIDENCIÁRIO CNPJ: 15.486.093/0001-83		
Administrador: BB GESTÃO DE RECURSOS DTVM CNPJ Administrador: 30.822.936/0001-69 Gestão: BB GESTÃO DE RECURSOS DTVM CNPJ Gestão: 30.822.936/0001-69 Disponibilidade recursos resgatados: D+0 Data de inicio do fundo: 23/01/2014	Taxa de administração: 0,15% Benchmark: IPCA + 6,00 ao ano Taxa de performance: Não Possui Retorno: 1,98% no mês 10/2019 Patrimônio líquido: 346.236.615,65 em 31/10/2019 Valor da cota: 2,260090191 em 31/10/2019	
Proponente: MARCELO VILAS BOAS MARINHEIRO DA SILVA CPF: 055.431.764-81	Gestor/Autorizador: MARCELO VILAS BOAS MARINHEIRO DA SILVA CPF: 055.431.764-81 Certificação: ANBIMA Validade: 28/01/2022	Responsável pela liquidação da operação: MAURISON DA COSTA GOMES CPF: 186.648.304-87


MARCELO VILAS BOAS M. DA SILVA
DIRETOR DE INVESTIMENTOS
IPOJUCAPREV
MATRÍCULA -66614


MARCELO VILAS BOAS M. DA SILVA
DIRETOR DE INVESTIMENTOS
IPOJUCAPREV
MATRÍCULA -66614


MAURISON DA COSTA GOMES
PRESIDENTE EXECUTIVO IPOJUCA PREV.
MAT. 2950-3

Características		Informações Operacionais															
CNPJ: 15.486.093/0001-83		Aplicação Mínima: R\$ 300.000,00															
Gestão: BB Gestão de Recursos DTVM		Aplicação Adicional: R\$ 0,00															
Administrador: BB Gestão de Recursos DTVM		Saldo Mínimo: R\$ 0,00															
Taxa de Administração: 0,15%		Resgate Mínimo: R\$ 0,00															
Taxa de Administração (Máxima): Não possui		Conversão da Cota para Aplicação: D+0															
Classificação Anbima: Renda Fixa Duração Livre Soberano		Conversão da Cota para Resgate: D+0															
Código de Referência: 358721		Disponibilização dos Recursos Resgatados: D+0															
Início do Fundo: 23/01/2014																	
Retorno (%)	Início	Ano	12 meses	24 meses	36 meses	out/19	set/19	ago/19	jul/19	jun/19	mai/19	abr/19	mar/19	fev/19	jan/19	dez/18	nov/18
Fundo	125,19	14,51	16,63	29,06	49,35	1,98	2,11	-0,06	1,08	2,37	1,98	1,12	1,01	0,33	2,14	1,91	0,13
% do IPCA	338,41	503,00	565,51	394,15	477,64	1.976,58	-5.262,80	-53,04	568,84	23.694,10	1.522,28	196,14	134,05	76,10	667,28	1.273,11	-59,59
INPC + 6% META ATUARIAL	91,08	8,42	9,18	20,10	29,71	0,57	0,44	0,63	0,63	0,45	0,66	1,09	1,21	1,01	0,87	0,60	0,21
IPCA	36,99	2,88	2,94	7,37	10,33	0,10	-0,04	0,11	0,19	0,01	0,13	0,57	0,75	0,43	0,32	0,15	-0,21
Risco x Retorno (12 meses)	Cota	PL (R\$ mil)	PL Médio (R\$ mil)	Volatilidade	Perda Máxima	VaR	Beta	Tracking Error	Retorno Máximo	Retorno Mínimo	Veze Acima do Benchmark						
Fundo	2,251914871	336.617,64	324.764,62	2,80%	-1,29%	1,33%	-1,07	2,82%	2,37%	-0,06%	9						
IPCA	-	-	-	0,20%	-0,09%	0,09%	1,00	0,00%	0,75%	-0,04%	0						

Gráficos

Composição da Carteira

out/2019

Performance dos Fundos em Carteira

As informações foram obtidas a partir de fontes públicas ou privadas consideradas confiáveis, cuja responsabilidade pela correção e veracidade não é assumida pela QUANTUM, pelo titular desta marca ou por qualquer das empresas de seu grupo empresarial. As informações disponíveis, não devem ser entendidas como colocação, distribuição ou oferta de fundo de investimento ou qualquer outro valor mobiliário. Fundos de investimento não contam com a garantia do Administrador do fundo, Gestor da carteira, de qualquer mecanismo de seguro ou, ainda, do Fundo Garantidor de Créditos - FGC. Rentabilidade obtida no passado não representa garantia de rentabilidade futura. As estratégias com derivativos, utilizadas como parte da política de investimento de fundos de investimento, podem resultar em significativas perdas para seus cotistas superiores ao capital aplicado e a consequente obrigação do cotista de aportar recursos adicionais para cobrir o prejuízo do fundo. Ao investidor é recomendada a leitura cuidadosa do prospecto e regulamento do fundo de investimento ao aplicar seus recursos. Para avaliação da performance de um fundo de investimento, é recomendável a análise de, no mínimo, 12 (doze) meses. Os valores exibidos estão em Real (BRL). Para os cálculos foram utilizadas observações Diárias.

Fonte: Quantum Axis.

:: BB TÍTULOS PÚBLICOS IPCA FI RENDA FIXA PREVIDENCIÁRIO

18/11/2019

Fundo	% do PL	Nominal	Relativo	Nominal	Relativo	Nominal	Relativo	Nominal	Relativo	Volatilidade	PL Médio
-------	---------	---------	----------	---------	----------	---------	----------	---------	----------	--------------	----------

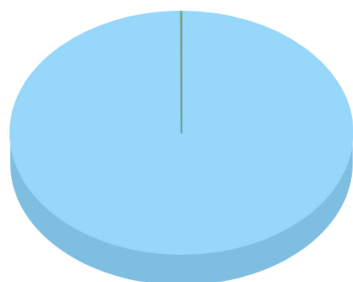
Não há fundos(FI) na carteira

Composição da Carteira por Tipo de Aplicação (% do PL)

Tipo de Aplicação	out/19	set/19	ago/19	jul/19	jun/19	mai/19	abr/19	mar/19
Títulos Públicos	99,94%	99,92%	99,90%	99,89%	99,87%	99,85%	99,93%	99,92%
Operações Compromissadas	0,06%	0,08%	0,10%	0,11%	0,13%	0,15%	0,07%	0,08%
Valores a receber	0,00%	-	0,00%	0,00%	0,00%	0,00%	0,00%	0,00%
Disponibilidades	0,00%	0,00%	0,00%	0,00%	0,00%	0,00%	0,00%	0,00%
Valores a pagar	-0,00%	-0,00%	-0,00%	-0,00%	-0,00%	-0,00%	-0,00%	-0,00%
Patrimônio Líquido (R\$ mil)	346.236,62	339.525,62	332.525,56	332.719,66	329.162,08	321.543,40	323.587,43	320.009,81
Data da Divulgação	06/11/2019	04/10/2019	03/09/2019	05/08/2019	05/07/2019	04/06/2019	06/05/2019	03/04/2019

Composição da Carteira Consolidada - Ativos (%)

out/2019



■ NTN-B - Venc.: 15/05/2023	99,93 %
■ Operações Compromissadas - LFT - Venc.: 01/09/2022	0,06 %
■ Outros Valores a receber	0,00 %
■ Outras Disponibilidades	0,00 %
■ Valores a pagar / Taxa de Custódia	0,00 %
■ Valores a pagar / Prov. Audit 29/03/2020	0,00 %
■ Valores a pagar / Taxa de Administração	0,00 %
■ Valores a pagar / Taxa Cetip	0,00 %
■ Valores a pagar / Taxa Selic	0,00 %