

IPOJUCAPREV
A PREVIDÊNCIA DA GENTE
AUTARQUIA PREVIDENCIÁRIA DO IPOJUCA

AUTORIZAÇÃO DE APLICAÇÃO RESGATE – APR

ART. 3º-B DA PORTARIA MPS Nº 519/2011, INCLUÍDO PELO ART. 2º DA PORTARIA MPS Nº 170, DE 25/04/2012

AUTORIZAÇÃO DE APLICAÇÃO E RESGATE - APR
Unidade gestora do RPPS: AUTARQUIA PREVIDENCIARIA DO
IPOJUCA - IPOJUCAPREV
CNPJ: 22.236.946/0001-94

Nº / ANO: 247/2019

DATA: 26/11/2019

VALOR (R\$): 3.100.119,03 TIPO DE OPERAÇÃO: Aplicação

Dispositivos de resolução do CMN:
3.922/2010, Artigo 8º, Inciso II, Alínea " a "

HISTÓRICO / DESCRIÇÃO DA OPERAÇÃO:

APLICAÇÃO EM FUNDO COM BOM HISTÓRICO DE RENTABILIDADE E DE ACORDO COM A POLÍTICA DE INVESTIMENTOS APROVADA.

CARACTERÍSTICAS DO ATIVO:

: :BRADESCO SELECTION FI AÇÕES

CNPJ: 03.660.879/0001-96

Administrador: BEM DTVM
CNPJ Administrador: 00.066.670/0001-00
Gestão: BRADESCO ASSET MANAGEMENT
CNPJ Gestão: 62.375.134/0001-44
Disponibilidade recursos resgatados: D+4
Data de inicio do fundo: 09/03/2000

Taxa de administração: 1,50%
Benchmark: Ibovespa
Taxa de performance: Não possui
Retorno: 3,47% no mês 10/2019
Patrimônio líquido: 861.409.555,61 em 31/10/2019
Valor da cota: 976,1842204 em 31/10/2019

Proponente:
MARCELO VILAS BOAS
MARINHEIRO DA SILVA
CPF: 055.431.764-81

Gestor/Autorizador:
MARCELO VILAS BOAS
MARINHEIRO DA SILVA
CPF: 055.431.764-81
Certificação: ANBIMA
Validade: 28/01/2022

Responsável pela liquidação da
operação:
MAURISON DA COSTA GOMES
CPF: 186.648.304-87

MARCELO VILAS BOAS M. DA SILVA
DIRETOR DE INVESTIMENTOS
IPOJUCAPREV
MATRICULA -66614

MARCELO VILAS BOAS M. DA SILVA
DIRETOR DE INVESTIMENTOS
IPOJUCAPREV
MATRICULA -66614

MAURISON DA COSTA GOMES
PRESIDENTE EXECUTIVO IPOJUCA PREV.
MAT. 2950-3



Ofício Nº 523/2019

Ipojuca-PE, 25 de Novembro de 2019.

Ao Banco Bradesco
Wellington Nascimento

Ref. Alocação de Recursos

Buscando o ajuste da carteira às necessidades do mercado, solicito que sejam feitas as seguintes movimentações:


FUNDO: BRADESCO SELECTION FIAÇÕES

CNPJ: 03.660.879/0001-96


VALOR: R\$ 3.100.119,03 (Três Milhões e Cem Mil e Cento e Dezenove Reais e Três Centavos)

Origem:

Banco Bradesco
Agência 0785
C/C 58058-9


Marcelo Vilas-Boas Marinheiro da Silva
Diretor de investimentos


Maurilson Gomes Costa
Presidente Executivo.

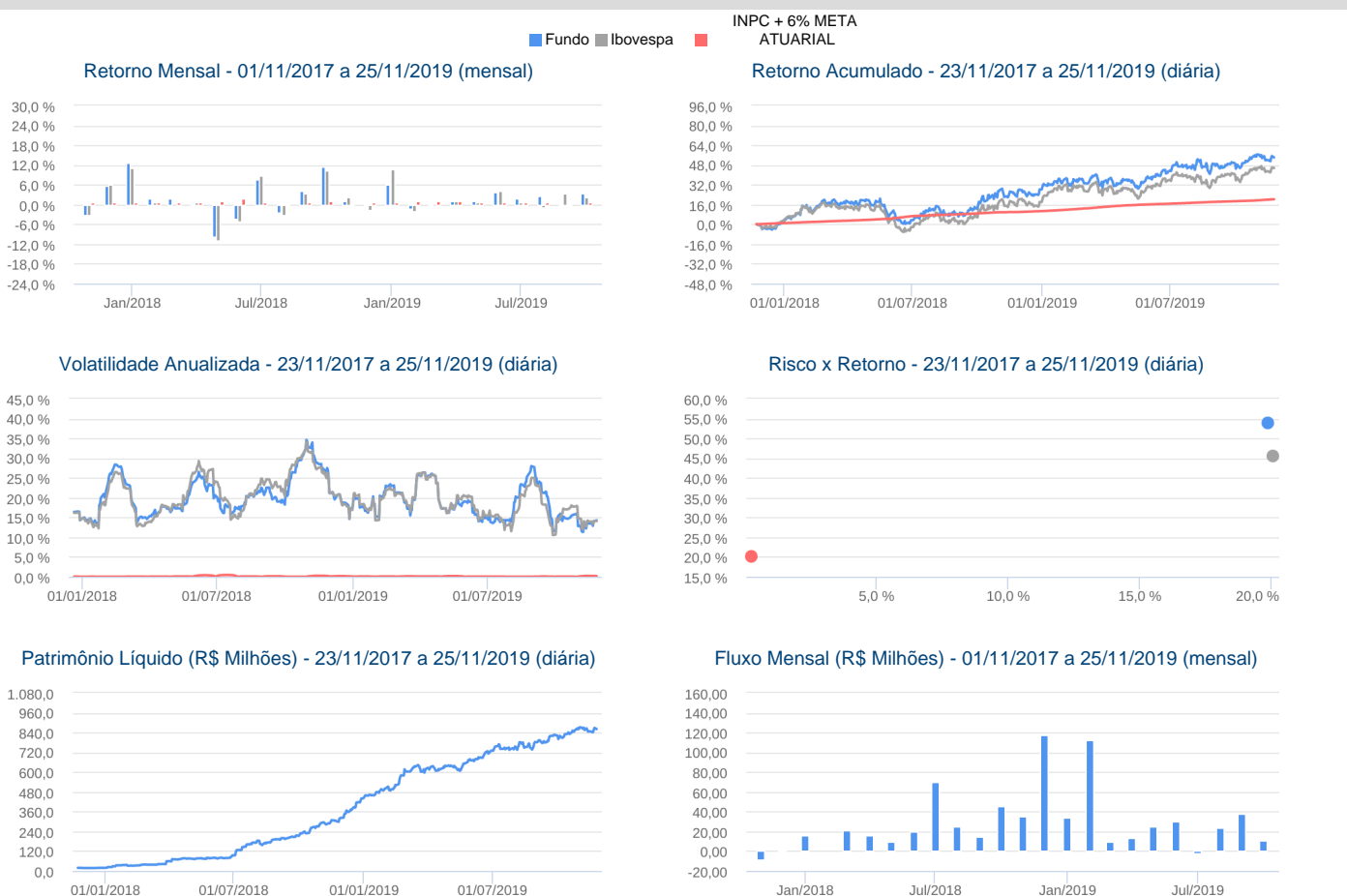

Wellington Vinicius P. do Nascimento
136508
25/11/19

Características	Informações Operacionais
CNPJ: 03.660.879/0001-96	Aplicação Mínima: R\$ 20.000,00
Gestão: Bradesco Asset Management	Aplicação Adicional: R\$ 1.000,00
Administrador: BEM DTVM	Saldo Mínimo: R\$ 20.000,00
Taxa de Administração: 1,50%	Resgate Mínimo: R\$ 1.000,00
Taxa de Administração (Máxima): 1,50%	Conversão da Cota para Aplicação: D+1 du
Classificação Anbima: Ações Índice Ativo	Conversão da Cota para Resgate: D+1 du
Código de Referência: 95664	Disponibilização dos Recursos Resgatados: D+3 du
Início do Fundo: 09/03/2000	

Retorno (%)	Início	Ano	12 meses	24 meses	36 meses	out/19	set/19	ago/19	jul/19	jun/19	mai/19	abr/19	mar/19	fev/19	jan/19	dez/18	nov/18
Fundo	1.765,60	20,21	25,93	54,03	97,35	3,47	0,35	2,76	1,72	3,69	1,02	1,15	0,24	-1,06	5,89	0,30	1,04
% do Ibovespa	207,19	86,51	96,95	118,74	125,55	146,70	9,68	-414,65	205,87	90,84	144,85	116,94	-133,45	57,01	54,49	-16,39	43,90
INPC + 6% META ATUARIAL	755,77	8,69	9,40	20,21	29,86	0,57	0,44	0,63	0,63	0,45	0,66	1,09	1,21	1,01	0,87	0,60	0,21
Ibovespa	852,17	23,37	26,74	45,50	77,54	2,36	3,57	-0,67	0,84	4,06	0,70	0,98	-0,18	-1,86	10,82	-1,81	2,38

Risco x Retorno (12 meses)	Cota	PL (R\$ mil)	PL Médio (R\$ mil)	Volatilidade	Perda Máxima	VaR	Beta	Tracking Error	Retorno Máximo	Retorno Mínimo	Vezes Acima do Benchmark
Fundo	971,8361802	860.962,44	657.442,45	18,54%	-8,11%	8,80%	0,89	5,27%	5,89%	-1,06%	8
Ibovespa	-	-	-	18,44%	-10,00%	8,76%	1,00	0,00%	10,82%	-1,86%	0

Gráficos



Composição da Carteira

out/2019

Performance dos Fundos em Carteira

As informações foram obtidas a partir de fontes públicas ou privadas consideradas confiáveis, cuja responsabilidade pela correção e veracidade não é assumida pela QUANTUM, pelo titular desta marca ou por qualquer das empresas de seu grupo empresarial. As informações disponíveis, não devem ser entendidas como colocação, distribuição ou oferta de fundo de investimento ou qualquer outro valor mobiliário. Fundos de investimento não contam com a garantia do Administrador do fundo, Gestor da carteira, de qualquer mecanismo de seguro ou, ainda, do Fundo Garantidor de Créditos - FGC. Rentabilidade obtida no passado não representa garantia de rentabilidade futura. As estratégias com derivativos, utilizadas como parte da política de investimento de fundos de investimento, podem resultar em significativas perdas para seus cotistas superiores ao capital aplicado e a consequente obrigação do cotista de aportar recursos adicionais para cobrir o prejuízo do fundo. Ao investidor é recomendada a leitura cuidadosa do prospecto e regulamento do fundo de investimento ao aplicar seus recursos. Para avaliação da performance de um fundo de investimento, é recomendável a análise de, no mínimo, 12 (doze) meses. Os valores exibidos estão em Real (BRL). Para os cálculos foram utilizadas observações Diárias. Fonte: Quantum Axis.

:: BRADESCO SELECTION FI AÇÕES

25/11/2019

Fundo	% do PL	Nominal	Relativo	Nominal	Relativo	Nominal	Relativo	Nominal	Relativo	Volatilidade	PL Médio
-------	---------	---------	----------	---------	----------	---------	----------	---------	----------	--------------	----------

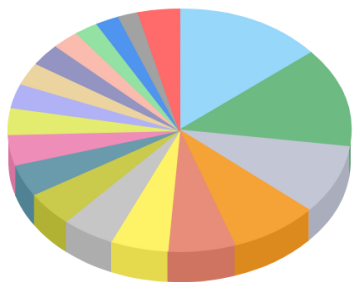
Não há fundos(FI) na carteira

Composição da Carteira por Tipo de Aplicação (% do PL)

Tipo de Aplicação	out/19	set/19	ago/19	jul/19	jun/19	mai/19	abr/19	mar/19
Ações	96,51%	98,70%	96,94%	98,28%	95,85%	90,99%	87,33%	86,51%
Certificado ou recibo de depósito de valores mobiliários	2,22%	-	-	-	-	-	-	-
Operações Compromissadas	1,14%	1,16%	4,39%	1,82%	2,75%	1,88%	3,52%	5,07%
Valores a receber	0,32%	0,27%	0,22%	0,35%	1,52%	0,25%	1,29%	2,43%
Disponibilidades	0,00%	0,00%	0,00%	0,00%	0,00%	0,00%	0,00%	0,00%
Valores a pagar	-0,19%	-0,13%	-1,55%	-0,46%	-0,11%	-0,53%	-1,66%	-5,02%
Cotas de Fundos	-	-	-	-	-	7,42%	9,52%	11,00%
Patrimônio Líquido (R\$ mil)	861.409,56	822.585,42	782.118,80	737.608,39	726.541,21	671.801,08	639.842,88	618.907,41
Data da Divulgação	06/11/2019	06/10/2019	05/09/2019	05/08/2019	02/07/2019	04/06/2019	03/05/2019	02/04/2019

Composição da Carteira Consolidada - Ativos (%)

out/2019



PETROBRAS PN - PETR4	13,98 %
ITAUUNIBANCO PN N1 - ITUB4	13,27 %
BRADESCO PN N1 - BBDC4	9,24 %
VALE ON N1 - VALE3	8,40 %
B3 ON NM - B3SA3	6,33 %
INTERMEDICA ON NM - GNDI3	5,44 %
HAPVIDA ON NM - HAPV3	4,97 %
LOJAS RENNER ON NM - LREN3	4,64 %
MAGAZ LUIZA ON NM - MGLU3	4,28 %
RAIADROGASIL ON NM - RADL3	4,06 %
BRASIL ON NM - BBAS3	3,59 %
TOTVS ON NM - TOTS3	3,23 %
IRBBRASIL RE ON NM - IRBR3	3,02 %
JBS ON NM - JBSS3	2,95 %
CYRELA REALT ON NM - CYRE3	2,57 %
BRF SA ON NM - BRFS3	2,24 %
BTGP BANCO UNT - BPAC11	2,21 %
PETROBRAS DISTRIB ON - BRDT3	1,90 %
Lançamentos positivos menores que 1,90%	3,87 %