




AUTORIZAÇÃO DE APLICAÇÃO RESGATE – APR

ART. 3º-B DA PORTARIA MPS Nº 519/2011, INCLUÍDO PELO ART. 2º DA PORTARIA MPS Nº 170, DE 25/04/2012

AUTORIZAÇÃO DE APLICAÇÃO E RESGATE - APR		Nº / ANO: 061/2020
Unidade gestora do RPPS: AUTARQUIA PREVIDENCIARIA DO IPOJUCA - IPOJUCAPREV		DATA: 09/04/2020
CNPJ: 22.236.946/0001-94		
VALOR (R\$): 2.400.000,00	TIPO DE OPERAÇÃO: Aplicação	Dispositivos de resolução do CMN: 3.922/2010, Artigo 7º, Inciso I, Alínea ' b
HISTÓRICO / DESCRIÇÃO DA OPERAÇÃO: APLICAÇÃO EM FUNDO PREVIAMENTE CREDENCIADO, QUE CONTA COM UM BOM HISTÓRICO DE RENTABILIDADE E ESTÁ DE ACORDO COM A POLÍTICA DE INVESTIMENTOS VIGENTE. APLICAÇÃO APROVADA PELO COMITÊ DE INVESTIMENTOS, VISANDO A DEFESA DA CARTEIRA DEVIDO AO MOMENTO DE GRANDE INSTABILIDADE DO MERCADO.		
CARACTERÍSTICAS DO ATIVO: : :CAIXA BRASIL IRF-M 1 TÍTULOS PÚBLICOS FI RENDA FIXA CNPJ: 10.740.670/0001-06		
Administrador: CAIXA ECONÔMICA FEDERAL CNPJ Administrador: 00.360.305/0001-04 Gestão: CAIXA ECONÔMICA FEDERAL CNPJ Gestão: 00.360.305/0001-04 Disponibilidade recursos resgatados: D+0 Data de inicio do fundo: 28/05/2010		Taxa de administração: 0,20% Benchmark: IRF-M 1 Taxa de performance: Não possui Retorno Mês Anterior: 0,59% Patrimônio líquido no dia de Movimento: 10.816.558.098,48 Valor da no dia de Movimento: 2,559554 Qtde de Cotas: 937.663,358538245
Proponente: MARCELO VILAS BOAS MARINHEIRO DA SILVA CPF: 055.431.764-81	Gestor/Autorizador: MARCELO VILAS BOAS MARINHEIRO DA SILVA CPF: 055.431.764-81 Certificação: ANBIMA Validade: 28/01/2022	Responsável pela liquidação da operação: HELTON CARLOS DE ALBUQUERQUE FERREIRA CPF: 095.019.444-17


MARCELO VILAS-BOAS M. DA SILVA
DIRETOR DE INVESTIMENTOS
IPOJUCAPREV
MATRÍCULA -66614



MARCELO VILAS-BOAS M. DA SILVA
DIRETOR DE INVESTIMENTOS
IPOJUCAPREV
MATRÍCULA -66614


Helton Carlos de Albuquerque Ferreira
Presidente Executivo - IPOJUCAPREV
Matrícula : 71917

Rua do Comércio, nº152 - Jd. São José - PE - CEP 55590 - 000

Fone: (81) 3551-2523; 3551-0981 - CNPJ: 22.236.946/0001-94

lpojucaprev.ipojuca.pe.gov.br



Ofício Nº 157/2020

Ipojuca-PE, 08 de Abril de 2020

À Caixa Econômica Federal
Luciano Pereira de Lucena

CÓPIA

Ref. Alocação de Recursos

Buscando o ajuste da carteira às necessidades do mercado, solicito que sejam feitas as seguintes movimentações:

Resgate

Valor: 2.400.000,00 (Dois Milhões e Quatrocentos Mil reais)
Fundo: CAIXA BRASIL DISPONIBILIDADES FI RENDA FIXA
CNPJ 14.508.643/0001-55
Destino: Conta 20-9

Transferência

Origem: Conta 20-9
Destino: Conta 22-5

Aplicação

Valor: 2.400.000,00 (Dois Milhões e Quatrocentos Mil reais)
Fundo: CAIXA BRASIL IRF-M 1 TÍTULOS PÚBLICOS FI RENDA FIXA
CNPJ 10.740.670/0001-06


Marcelo Vilas-Boas Marinheiro da Silva
Diretor de investimentos


Helton Carlos de Albuquerque Ferreira
Presidente Executivo.

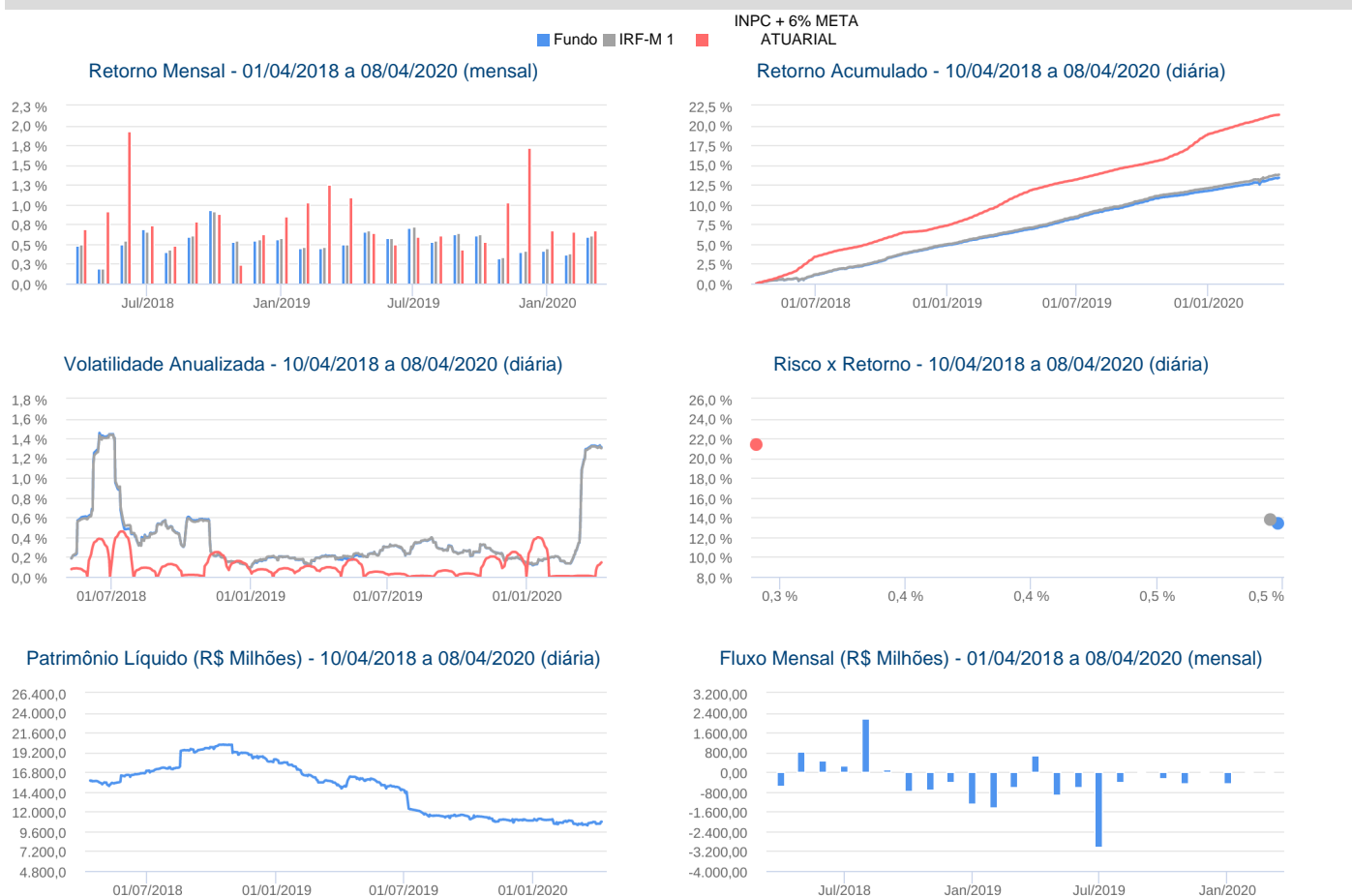
Recebido
22/04/2020
LARISSA DA SA CONCERVA
Aux. de Atendimento
Mat. 135 174-7
Ag. Ipojuca
CAIXA ECONÔMICA

:: CAIXA BRASIL IRF-M 1 TÍTULOS PÚBLICOS FI RENDA FIXA

08/04/2020

Características		Informações Operacionais															
CNPJ: 10.740.670/0001-06		Aplicação Mínima: R\$ 1.000,00															
Gestão: Caixa Econômica Federal		Aplicação Adicional: R\$ 0,00															
Administrador: Caixa Econômica Federal		Saldo Mínimo: R\$ 0,00															
Taxa de Administração: 0,20%		Resgate Mínimo: R\$ 0,00															
Taxa de Administração (Máxima): Não possui		Conversão da Cota para Aplicação: D+0															
Classificação Anbima: Renda Fixa Indexados		Conversão da Cota para Resgate: D+0															
Código de Referência: 248975		Disponibilização dos Recursos Resgatados: D+0															
Início do Fundo: 28/05/2010																	
Retorno (%)	Início	Ano	12 meses	24 meses	36 meses	mar/20	fev/20	jan/20	dez/19	nov/19	out/19	set/19	ago/19	jul/19	jun/19	mai/19	abr/19
Fundo	155,87	1,48	6,34	13,37	23,82	0,59	0,36	0,42	0,40	0,31	0,61	0,63	0,52	0,70	0,57	0,65	0,50
% do IRF-M 1	96,98	96,53	96,93	97,10	97,37	97,32	95,77	95,43	96,10	94,87	97,17	97,37	95,97	97,60	98,71	96,73	100,07
INPC + 6% META ATUARIAL	203,05	2,06	9,19	21,34	30,70	0,69	0,59	0,70	1,71	1,01	0,57	0,44	0,63	0,63	0,45	0,66	1,09
IRF-M 1	160,72	1,53	6,54	13,77	24,47	0,60	0,38	0,44	0,42	0,33	0,62	0,64	0,55	0,72	0,58	0,68	0,50
Risco x Retorno (12 meses)	Cota	PL (R\$ mil)	PL Médio (R\$ mil)	Volatilidade	Perda Máxima	VaR	Beta	Tracking Error	Retorno Máximo	Retorno Mínimo	Vezes Acima do Benchmark						
Fundo	2,55872	10.771.369,77	12.150.643,06	0,45%	-0,25%	0,21%	0,99	0,02%	0,70%	0,31%	0						
IRF-M 1	-	-	-	0,45%	-0,25%	0,21%	1,00	0,00%	0,72%	0,33%	0						

Gráficos



Composição da Carteira

mar/2020

Performance dos Fundos em Carteira

As informações foram obtidas a partir de fontes públicas ou privadas consideradas confiáveis, cuja responsabilidade pela correção e veracidade não é assumida pela QUANTUM, pelo titular desta marca ou por qualquer das empresas de seu grupo empresarial. As informações disponíveis, não devem ser entendidas como colocação, distribuição ou oferta de fundo de investimento ou qualquer outro valor mobiliário. Fundos de investimento não contam com a garantia do Administrador do fundo, Gestor da carteira, de qualquer mecanismo de seguro ou, ainda, do Fundo Garantidor de Créditos - FGC. Rentabilidade obtida no passado não representa garantia de rentabilidade futura. As estratégias com derivativos, utilizadas como parte da política de investimento de fundos de investimento, podem resultar em significativas perdas para seus cotistas superiores ao capital aplicado e a consequente obrigação do cotista de aportar recursos adicionais para cobrir o prejuízo do fundo. Ao investidor é recomendada a leitura cuidadosa do prospecto e regulamento do fundo de investimento ao aplicar seus recursos. Para avaliação da performance de um fundo de investimento, é recomendável a análise de, no mínimo, 12 (doze) meses. Os valores exibidos estão em Real (BRL). Para os cálculos foram utilizadas observações Diárias. Fonte: Quantum Axis.

:: CAIXA BRASIL IRF-M 1 TÍTULOS PÚBLICOS FI RENDA FIXA

08/04/2020

Fundo	% do PL	Nominal	Relativo	Nominal	Relativo	Nominal	Relativo	Nominal	Relativo	Volatilidade	PL Médio
-------	---------	---------	----------	---------	----------	---------	----------	---------	----------	--------------	----------

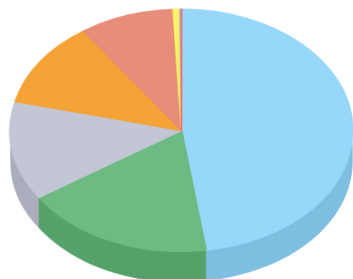
Não há fundos(FI) na carteira

Composição da Carteira por Tipo de Aplicação (% do PL)

Tipo de Aplicação	mar/20	fev/20	jan/20	dez/19	nov/19	out/19	set/19	ago/19
Títulos Públicos	52,13%	56,76%	55,86%	33,18%	32,68%	31,65%	39,86%	39,94%
Operações Compromissadas	47,86%	43,23%	44,15%	66,83%	67,32%	68,39%	60,14%	60,04%
Mercado Futuro - Posições compradas	0,01%	0,01%	-0,00%	0,00%	-0,00%	-0,03%	0,00%	0,02%
Valores a receber	0,01%	0,01%	0,00%	0,00%	0,00%	0,00%	0,00%	0,02%
Disponibilidades	0,00%	0,00%	0,00%	0,00%	0,00%	0,00%	0,00%	0,00%
Valores a pagar	-0,00%	-0,00%	-0,00%	-0,00%	-0,01%	-0,04%	-0,00%	-0,00%
Patrimônio Líquido (R\$ mil)	10.517.651,27	10.513.960,19	10.529.932,75	10.910.469,04	10.884.142,15	11.285.978,74	11.445.572,81	11.397.966,9
Data da Divulgação	03/04/2020	03/03/2020	07/02/2020	08/01/2020	04/12/2019	06/11/2019	07/10/2019	03/09/2019

Composição da Carteira Consolidada - Ativos (%)

mar/2020



Operações Compromissadas - LTN - Venc.: 01/07/2020	47,71 %
NTN-F - Venc.: 01/01/2021	17,96 %
LTN - Venc.: 01/07/2020	13,20 %
LTN - Venc.: 01/04/2020	11,46 %
LTN - Venc.: 01/10/2020	8,90 %
LFT - Venc.: 01/03/2021	0,60 %
Operações Compromissadas - LTN - Venc.: 01/07/2023	0,14 %
Outros Valores a receber	0,01 %
Mercado Futuro - Posições compradas - D11FUTF21	0,01 %
Mercado Futuro - Posições compradas - D11FUTV20	0,00 %
Mercado Futuro - Posições compradas - D11FUTN20	0,00 %
Valores a pagar / Taxa de Administração	0,00 %
Valores a pagar / Taxa de Custódia	0,00 %
Valores a pagar / Taxa Cetip	0,00 %
Valores a pagar / Taxa Selic	0,00 %
Valores a pagar / Taxa de Auditoria	0,00 %
Outras Disponibilidades	0,00 %
Mercado Futuro - Posições compradas - D11FUTJ20	0,00 %
Lançamentos positivos menores que 0,00%	0,00 %

As informações foram obtidas a partir de fontes públicas ou privadas consideradas confiáveis, cuja responsabilidade pela correção e veracidade não é assumida pela QUANTUM, pelo titular desta marca ou por qualquer das empresas de seu grupo empresarial. As informações disponíveis, não devem ser entendidas como colocação, distribuição ou oferta de fundo de investimento ou qualquer outro valor mobiliário. Fundos de investimento não contam com a garantia do Administrador do fundo, Gestor da carteira, de qualquer mecanismo de seguro ou, ainda, do Fundo Garantidor de Créditos - FGC. Rentabilidade obtida no passado não representa garantia de rentabilidade futura. As estratégias com derivativos, utilizadas como parte da política de investimento de fundos de investimento, podem resultar em significativas perdas para seus cotistas superiores ao capital aplicado e a consequente obrigação do cotista de aportar recursos adicionais para cobrir o prejuízo do fundo. Ao investidor é recomendada a leitura cuidadosa do prospecto e regulamento do fundo de investimento ao aplicar seus recursos. Para avaliação da performance de um fundo de investimento, é recomendável a análise de, no mínimo, 12 (doze) meses. Os valores exibidos estão em Real (BRL). Para os cálculos foram utilizadas observações Diárias.

Fonte: Quantum Axis.