



DEMONSTRATIVO DA POLÍTICA DE INVESTIMENTOS

1. ENTE

Nome: Prefeitura Municipal de Ipojuca / PE **CNPJ:** 11.294.386/0001-08
Endereço: Rua Cel João de Souza Leão, SN **Complemento:**
Bairro: Centro **CEP:** 55590-000
Telefone: (081) 3551-1147 **Fax:** **E-mail:** prefeituradeipojuca@gmail.com

2. REPRESENTANTE LEGAL DO ENTE

Nome: Carlos José de Santana **CPF:** 145.573.044-00
Cargo: Prefeito **Complemento do Cargo:**
E-mail: prefeituradeipojuca@gmail.com **Data Início de Gestão:** 01/01/2013

3. REGIME PRÓPRIO DE PREVIDÊNCIA SOCIAL/MUNICÍPIO/UF

Nome: Fundo Previdenciário do Município do Ipojuca **CNPJ:** 05.364.629/0001-34
Endereço: Rua José Marinho Alves, 95 **Complemento:**
Bairro: Centro **CEP:** 55590-000
Telefone: (081) 3551-0981 **Fax:** **E-mail:** investimentos.funprei@gmail.com

4. REPRESENTANTE LEGAL DA UNIDADE GESTORA

Nome: José Rodrigues de Santana Júnior **CPF:** 170.486.214-00
Cargo: Presidente **Complemento do Cargo:** **Data Início de Gestão:** 01/01/2013
Telefone: (081) 3551-0981 **Fax:** (081) 3551-0981 **E-mail:** zinhoipojuca@hotmail.com

5. GESTOR DE RECURSOS

Nome: João Raphael Jardelino Costa de Souza **CPF:** 998.897.734-49
Cargo: Diretor **Complemento do Cargo:** de Investimentos **Data Início de Gestão:** 14/02/2013
Telefone: (081) 3551-0981 **Fax:** **E-mail:** investimentos.funprei@gmail.com
Entidade Certificadora: ANBIMA **Validade Certificação:** 22/01/2016

6. RESPONSÁVEL PELO ENVIO

Nome: João Raphael Jardelino Costa de Souza **CPF:** 998.897.734-49
Telefone: (081) 3551-0981 **Fax:** **E-mail:** investimentos.funprei@gmail.com
Data de envio: 05/11/2014

7. DEMONSTRATIVO

Exercício: 2015

Responsável pela Elaboração da Política de Investimentos: João Raphael Jardelino Costa de Souza

CPF: 998.897.734-49

Data da Elaboração: 05/11/2014 Data da ata de aprovação: 06/11/2014

Órgão superior competente: Fundo Previdenciário do Município do Ipojuca

Meta de Rentabilidade dos Investimentos

Indexador: INPC Taxa de Juros: 6,00 %

Divulgação/Publicação: (X) Meio Eletrônico () Impresso

RESUMO DA POLÍTICA DE INVESTIMENTOS

Alocação dos Recursos/Diversificação	Alocação dos recursos	
	Limite da Resolução %	Estratégia de Alocação %
Renda Fixa - Art. 7º		
Títulos Tesouro Nacional - SELIC - Art. 7º, I, "a"	100,00	0,00
FI 100% títulos TN - Art. 7º, I, "b"	100,00	40,00
Operações Compromissadas - Art. 7º, II	15,00	0,00
FI Renda Fixa/Referenciados RF - Art. 7º, III	80,00	0,00
FI de Renda Fixa - Art. 7º, IV	30,00	22,00
Poupança - Art. 7º, V	20,00	0,00
FI em Direitos Creditórios - Aberto - Art. 7º, VI	15,00	8,00
FI em Direitos Creditórios - Fechado - Art. 7º, VII, "a"	5,00	4,50
FI Renda Fixa "Crédito Privado" - Art. 7º, VII, "b"	5,00	2,50
Renda Variável - Art. 8º		
FI Ações referenciados - Art. 8º, I	30,00	0,00
FI de Índices Referenciados em Ações - Art. 8º, II	20,00	0,00
FI em Ações - Art. 8º, III	15,00	10,00
FI Multimercado - aberto - Art. 8º, IV	5,00	5,00
FI em Participações - fechado - Art. 8º, V	5,00	4,50
FI Imobiliário - cotas negociadas em bolsa - Art. 8º, VI	5,00	3,50
Total		100,00

Cenário Macroeconômico e Análise Setorial para Investimentos

O ano de 2014 tem sido marcado como desafiador para o RPPS, no que tange o cumprimento da meta atuarial e recuperação do ano de 2013. As constantes oscilações do mercado financeiro e, principalmente, os eventos Copa do Mundo e eleições presidências criaram uma instabilidade que não deve mudar muito até o final de ano, por isso é tempo para um momento de reflexão, rever premissas, conceitos, visando o ano de 2015. Os dois principais segmentos da Resolução CMN nº 3.922/10, tanto o de renda fixa como o de renda variável têm apresentado uma performance interessante porém instável no curso do ano, corroborando a dificuldade no atingimento da meta atuarial.

É a primeira vez desde que assumimos a gestão que não houve concentração do PL nos IMAs ou apenas em um único índice de renda variável, neste ano tivemos a possibilidade de diversificar a carteira do FUNPREI em novos riscos tais como FII e FIP e em novas operações em FIDCs. Conseguimos atingir o objetivo da diversificação de risco na carteira como um todo. A renda fixa sempre foi entendida como um investimento seguro. De fato, se olharmos o período de 2009 a 2012, verificamos que o IMA-B rendeu 19,4%, ao ano muito superior ao CDI, com 9,99% ao ano no mesmo período, mas como as oscilações dos preços dos títulos são diretamente proporcionais às oscilações das taxas de juros e ao prazo do vencimento dos títulos, entenda-se volatilidade, maior será a perda ou ganho, e este ano prevaleceu o primeiro.

Objetivos da gestão

Definir a estratégia de alocação dos recursos entre os diversos segmentos de aplicação e as respectivas carteiras de investimentos de acordo com o perfil das obrigações do FUNPREI, tendo em vista a necessidade da busca e manutenção do equilíbrio financeiro e atuarial e os limites de diversificação e concentração previstos na legislação

Estratégia de formação de preços - investimentos e desinvestimentos

Análise do mercado financeiro e acompanhamento dos relatórios FOCUS, como também opiniões dos fóruns dos economistas dos principais bancos que compõe o mercado financeiro nacional. Adotaremos uma estratégia de abrangência nos mais variados riscos, com o objetivo de buscar retorno diferenciado, sobretudo nas operações estruturadas, para a carteira de investimentos. Flexibilidade dentro dos riscos trabalhados, visando a redução total ou parcial de perda, com ganhos no longo prazo.

Crêterios de Contratação - Administração de carteiras de renda fixa e renda variável

O critério de escolha será observado de acordo com a nova resolução mps 440. Os produtos apresentados deverão ser encaminhados junto com o credenciamento da portaria mencionada.





Testes Comparativos e de Avaliação para acompanhamento dos resultados dos gestores e da diversificação da gestão externa dos ativos

Sendo observados os históricos de rentabilidade, publicações na mídia especializada, observância aos regulamentos dos FIs contratados, Ratings dos ativos em carteira de cada gestor, Análise diária dos riscos e indicadores dos ativos que compõem o Patrimônio Líquido do Fundo.






Observações

Executar as diretrizes da política de investimentos visando auferir ganho e atingimento da meta atuarial, otimizando a relação risco-retorno dos ativos




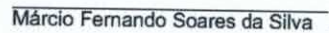

Declaração: A Política de Investimentos completa e a documentação que a suporta, encontra-se à disposição dos órgãos de controle e supervisão competentes

Representante Legal do Ente:	145.573.044-00 - Carlos José de Santana	Data: <u>02/12/14</u>	Assinatura: 
Representante Legal da Unidade Gestora:	170.486.214-00 - José Rodrigues de Santana Júnior	Data: <u>02/12/14</u>	Assinatura: 
Gestor de Recurso RPPS:	998.897.734-49 - João Raphael Jardelino Costa de Souza	Data: <u>02/12/14</u>	Assinatura: 
Responsável:	998.897.734-49 - João Raphael Jardelino Costa de Souza	Data: <u>02/12/14</u>	Assinatura: 

COMITE DE INVESTIMENTOS**Membros Titulares:**

-			
-	Vanusa Souza Nascimento	Jackson Alencar Vidal Pires	Marcelo Vilas Boas Marinheiro
-			
-	Sophia Noletto Reis	José Rodrigues de Santana Júnior	

Membros Suplentes:

-			
-	Sérgio Murilo Cruz Magalhães	Cláudia Regina Vaz Guimarães Luna	André Giorgio Leite Piancó
-			
-	Márcio Fernando Soares da Silva	Tacyto Themuytostcles Moraes de Azevedo	