
 **IPOJUCAPREV**  
A PREVIDÊNCIA DA GENTE  
AUTARQUIA PREVIDENCIÁRIA DO IPOJUCA

Ao nono dia do mês de julho do ano de dois mil e dezenove, reuniram-se membros titulares e suplentes dos órgãos colegiados escolhidos dentre os servidores do Poder Executivo, Legislativo e pelo Sindicato dos Servidores Públicos, destaque-se também a presença de representantes do Sindicato Geral dos Servidores Públicos e da Educação os quais atenderam ao convite enviado pelo Presidente do Ipojucaprev. A reunião foi iniciada às dez horas, no auditório da Prefeitura Municipal do Ipojuca e foi conduzida pelo Diretor de Investimentos Marcelo Marinheiro, tendo como objetivo principal informar tudo que ocorreu na Diretoria, visando a maior transparência da mesma. Primeiramente foi feita uma breve apresentação sobre o cenário externo, em que se evidenciou a Guerra comercial entre EUA e a China, justificando assim a forte queda em maio dos BDR's de mercados acionários americanos e do S&P 500, citando também a sensível situação do BREXIT com a UE. Em suma o cenário externo se encontra instável devido às incertezas quanto às definições políticas, apesar disso, num horizonte de longo prazo, o cenário se apresenta mais positivo. Já no cenário interno foram demonstrados o resultado da atividade econômica que recuou 0,2% no 1º trimestre, o boletim Focus mostrou que a previsão do PIB para 2019 teve a sua 19ª queda consecutiva, ficando em 0,82% a.a, ainda de acordo com o Focus, a previsão dos analistas de mercado é de mais quedas da taxa básica de juros Selic, eles acreditam numa taxa de 5,50% no final de 2019, atualmente está no piso histórico de 6,5%. Por isso, as NTN-B tiveram um bom resultado, fazendo com que o Fls com Benchmarks IMA-B e principalmente IMA-B 5+, com vencimentos mais longos, tivessem altas rentabilidades. Para o cenário dos investimentos na renda variável, foi visto que o Ibovespa terminou o mês de maio com valorização de 0,70% aos 97.030 pontos. Ao decorrer da reunião, mostrou-se a posição dos investimentos da carteira no final de maio, o retorno acumulado, as tabelas de risco e retorno divididas por renda fixa, variável e exterior, a distribuição dos ativos por Administradores e Sub-Segmentos e por gestores e um gráfico com a evolução patrimonial do FUNPREI. Para os indicadores financeiros, foi demonstrado o desempenho mensal dos Benchmarks em relação a meta de nossa carteira de investimentos, evidenciando que por mais uma vez teve retornos superiores a meta atuarial, fechando maio em 5,92% contra 4,94% da meta. Além disso, citaram e justificaram o que vem ocorrendo no Fundo de Investimento em Participações Cais Mauá do Brasil Infraestrutura, apresentando seu Fato Relevante divulgado em 31 de maio pela CVM em que o Governador Eduardo Leite, anunciou o rompimento do contrato de concessão do Cais Mauá, principal ativo detido pela Companhia investida do Fundo e seus respectivos argumentos frente ao ocorrido e diante disso quais foram os procedimentos que a Administradora do Fundo, Lad capital vem adotando como resposta. Após, foram expostas as pautas discutidas na AGE do dia 18 de Junho como: informar sobre o rompimento do contrato de concessão; informar o racional para precificação da carteira do fundo frente ao informado no fato relevante, neste ponto vale salientar que temos respaldo jurídico para manutenção do valuation enquanto existir recursos administrativos e caso os esforços na esfera administrativa seja esgotado farão uma

nova avaliação sobre o possível impacto na cota; estabelecer os próximos passos a serem adotados para recuperação da concessão e apresentar o resultado do procedimento arbitral que envolveu o Fundo e a GSS Holding Ltda, que fez com que o FIP CAIS MAUA tivesse um aumento de 10% de sua participação na empresa investida. Diante disso, depois de explicar todos os tópicos da pauta, também foi mostrado que o Fundo representa 1,09% do PL do FUNPREI. Ademais, também exibimos na reunião, o quanto o credenciamento é um processo de relevante importância para a Diretoria de Investimentos sendo o ponto principal para avaliação e escolha de instituições e produtos financeiros. Na sequência, o Comitê analisou e aprovou por unanimidade o processo de credenciamento das instituições e seus respectivos Fundos de Investimentos. Além disso, também foi apresentada a proposta de calendário de reunião ponto que também foi aprovado por unanimidade. Aproveitamos também a presença dos representantes dos Sindicatos para citar a cobrança sobre a indicação dos membros para os conselhos, ressaltando a importância da participação dos membros e da necessidade de termos conselheiros engajados e com conhecimento na área. Foi informado que após a reformulação será feito um treinamento in company visando à certificação dos mesmos.

Handwritten signatures and initials in black ink, including a large signature and several smaller initials.




# IPOJUCAPREV

A PREVIDÊNCIA DA GENTE

AUTARQUIA PREVIDENCIÁRIA DO IPOJUCA

CONSELHO DELIBERATIVO - 09/07/2019		
CONSELHEIRO	MEMBRO	ASSINATURA
Tércio Correia de Souza Matrícula n° 66770/1	TITULAR	
Edson R. de Santana Matrícula n° 765/1	SUPLENTE	
Anderson Jofre G. da Silva Matrícula n° 66615/1	TITULAR	<i>Anderson J. G. da Silva</i>
Laurinaldo Mariano da Silva Matrícula n° 2758/1	SUPLENTE	<i>Laurinaldo</i>
Márcio Fernando S. da Silva Matrícula n° 1211	TITULAR	<i>Márcio F. S. da Silva</i>
Jimmy de Lima Pessoa Matrícula n° 1458	SUPLENTE	
Júlio César Carvalho Dias Matrícula n° 67323/1	TITULAR	
Elias Severino da Silva Matrícula n° 307/1	SUPLENTE	
Iracilda Ramos da Silva Matrícula n° 773/1	TITULAR	
Givanilda Maria A. da Silva Matrícula n° 860/1	SUPLENTE	<i>Givanilda M. A. da Silva</i>
Tereza Cristina P. Leôncio Matrícula n° 9999976/1	TITULAR	
Severino G. de Assis Guerra Matrícula n° 13/1	SUPLENTE	

*GR*



# IPOJUCA PREV

## A PREVIDÊNCIA DA GENTE

### AUTARQUIA PREVIDENCIÁRIA DO IPOJUCA

#### LISTA DE PRESENTES – REUNIÃO 09/07/2019

NOME	TELEFONE	RUBRICA
Paula Deize C. de Nascimento	9.8310-3410	
Glamira M. A. da Silva	9.8827.0215	
ALINE MELO DE FREITAS	9.8823-0409	
Maria de Lourdes R. A. Souza	9.9536.9928	
ANDERSON ROFAZ GOMES DA SILVA	9.8804.3605	
Eduardo Silva	9.8624-9280	
MARCELO DASSI LINS	9.8110-1194	
Marcio Fereira S. da Silva	9.92161489	
Vanusa Souza Nascimento	9.9763-3309	
TÁBITO F. MORAIS DE AZEVEDO	9.9928-8525	
MAURISOU GOMES	9.9617.0858	
Diliana Araújo	9.9812-5542	
Laurimelo		
Maria Fátima da Silva	9.8670-1641	
Marcelo Viles-Bus nevinho	9.9437-0886	

■ LÂMINA COMPARAÇÃO ATIVOS

31/05/2019

Resumo	Nome	Retorno (%)				Sharpe	Volatilidade	Início do Fundo	Taxa de Administração
		Mês	Ano	06 meses	12 meses				
		36 meses							
	AZ QUEST VALORE FI RENDA FIXA CRÉDITO PRIVADO	0,57	2,77	3,47	6,93	1,76	0,30%	28/04/2014	1,00%
	BB ALOCAÇÃO ATIVA FIC RENDA FIXA PREVIDENCIÁRIO	2,02	5,93	7,28	13,82	-	-	31/08/2016	0,30%
	BB PERFIL FIC RENDA FIXA REFERENCIADO DI PREVIDENCIÁRIO LP	0,53	2,54	3,07	6,26	0,04	0,21%	28/04/2011	0,20%
	BB TÍTULOS PÚBLICOS IPCA FI RENDA FIXA PREVIDENCIÁRIO	1,98	6,73	8,92	17,22	0,71	5,34%	23/01/2014	0,15%
	BB TÍTULOS PÚBLICOS IPCA I FI RENDA FIXA PREVIDENCIÁRIO	1,71	6,34	8,13	15,92	0,72	4,92%	30/01/2014	0,15%
	BB TÍTULOS PÚBLICOS VII FI RENDA FIXA PREVIDENCIÁRIO	0,93	4,58	5,82	11,60	0,78	2,51%	16/03/2015	0,20%
	BB TÍTULOS PÚBLICOS X FI RENDA FIXA PREVIDENCIÁRIO	1,64	6,03	7,74	14,88	0,70	4,65%	29/09/2015	0,20%
	BB TÍTULOS PÚBLICOS XI FI RENDA FIXA PREVIDENCIÁRIO	1,70	6,30	8,09	15,84	0,71	4,82%	14/03/2016	0,20%
	BRADESCO INSTITUCIONAL IMA-B 5 FIC RENDA FIXA	1,39	5,37	6,87	13,21	0,75	3,11%	08/08/2014	0,20%
	BRADESCO INSTITUCIONAL IMA-B FIC RENDA FIXA	3,67	11,05	13,11	24,01	0,84	7,17%	07/01/2008	0,20%
	BRADESCO INSTITUCIONAL IMA-B TÍTULOS PÚBLICOS FIC RENDA FIXA	3,61	10,89	12,87	23,53	0,80	7,01%	17/02/2010	0,20%
	BRADESCO PREMIUM FI RENDA FIXA REFERENCIADO DI	0,54	2,56	3,11	6,30	0,88	0,20%	05/10/1999	0,20%
	BTG PACTUAL 2024 TÍTULOS PÚBLICOS FI RENDA FIXA	1,55	3,00	4,69	6,25	-0,37	5,92%	16/10/2015	0,15%
	CAIXA BRASIL 2020 IV TÍTULOS PÚBLICOS FI RENDA FIXA	0,54	0,94	1,89	3,58	-0,71	5,01%	28/07/2015	0,20%
	CAIXA BRASIL 2024 I TÍTULOS PÚBLICOS FI RENDA FIXA	2,40	4,69	6,83	11,84	-0,17	7,08%	30/01/2014	0,20%
	CAIXA BRASIL 2024 IV TÍTULOS PÚBLICOS FI RENDA FIXA	2,39	5,08	7,22	12,36	-0,16	7,05%	09/03/2015	0,20%
	CAIXA BRASIL 2030 III TÍTULOS PÚBLICOS FI RENDA FIXA	4,18	9,47	11,27	19,98	0,15	9,08%	16/03/2015	0,20%
	CAIXA BRASIL DISPONIBILIDADES FI RENDA FIXA	0,47	2,24	2,72	5,51	-4,58	0,18%	30/08/2012	0,80%
	CAIXA BRASIL GESTÃO ESTRATÉGICA FIC RENDA FIXA	2,72	7,97	9,49	14,22	-	-	04/11/2016	0,20%
	CAIXA BRASIL IMA-B 5 TÍTULOS PÚBLICOS FI RENDA FIXA LP	1,37	5,38	6,90	13,21	0,78	2,91%	09/07/2010	0,20%
	CAIXA BRASIL IMA-B TÍTULOS PÚBLICOS FI RENDA FIXA LP	3,63	10,98	12,97	23,78	0,83	7,00%	08/03/2010	0,20%
	CAIXA BRASIL IRF-M 1 TÍTULOS PÚBLICOS FI RENDA FIXA	0,65	2,64	3,24	7,03	0,70	0,54%	28/05/2010	0,20%
	SULAMÉRICA ATIVO FI RENDA FIXA LP	0,78	3,05	3,81	6,85	0,21	1,47%	25/05/2005	0,50%
	SULAMÉRICA INFLATIE FI RENDA FIXA LP	3,70	11,17	12,85	24,79	1,02	6,80%	11/07/2008	0,40%

999

✓

999

999

999

999

999

Fundos de investimento não contam com a garantia do Administrador do fundo, Gestor da carteira, de qualquer mecanismo de seguro ou, ainda, do Fundo Garantidor de Créditos - FGC. Rentabilidade obtida no passado não representa garantia de rentabilidade futura. As estratégias com derivativos, utilizadas como parte da política de investimento de fundos de investimento, podem resultar em significativas perdas para seus cotistas superiores ao capital aplicado e a consequente obrigação do cotista de aportar recursos adicionais para cobrir o prejuízo do fundo. Ao investidor é recomendada a leitura cuidadosa do prospecto e regulamento do fundo de investimento ao aplicar seus recursos. Para avaliação da performance de um fundo de investimento, é recomendável a análise de, no mínimo, 12 (doze) meses. Para os cálculos foram utilizadas observações Diárias.  
Fonte: Quantum Axis.

■ LÂMINA COMPARAÇÃO ATIVOS

31/05/2019

Retorno Mensal (%)

Nome	mai/19	abr/19	mar/19	fev/19	jan/19	dez/18	nov/18	out/18	set/18	ago/18	jul/18	jun/18
AZ QUEST VALORE FI RENDA FIXA CRÉDITO PRIVADO	0,57	0,51	0,50	0,51	0,66	0,62	0,51	0,65	0,48	0,59	0,58	0,53
BB ALOCAÇÃO ATIVA FIC RENDA FIXA PREVIDENCIÁRIO	2,02	0,87	0,52	0,39	2,01	1,17	0,76	3,50	0,60	-0,39	1,37	0,19
BB PERFIL FIC RENDA FIXA REFERENCIADO DI PREVIDENCIÁRIO LP	0,53	0,51	0,46	0,48	0,53	0,47	0,49	0,53	0,49	0,55	0,52	0,50
BB TÍTULOS PÚBLICOS IPCA FI RENDA FIXA PREVIDENCIÁRIO	1,98	1,12	1,01	0,33	2,14	1,91	0,13	4,99	0,35	-0,40	2,10	0,27
BB TÍTULOS PÚBLICOS IPCA I FI RENDA FIXA PREVIDENCIÁRIO	1,71	1,26	0,80	0,49	1,94	1,63	0,30	4,11	0,84	-0,67	1,98	0,31
BB TÍTULOS PÚBLICOS VII FI RENDA FIXA PREVIDENCIÁRIO	0,93	1,04	0,66	0,52	1,34	1,16	0,17	2,49	1,09	-0,05	1,01	0,58
BB TÍTULOS PÚBLICOS X FI RENDA FIXA PREVIDENCIÁRIO	1,64	1,15	0,78	0,45	1,87	1,51	0,18	4,15	0,56	-0,44	1,83	0,14
BB TÍTULOS PÚBLICOS XI FI RENDA FIXA PREVIDENCIÁRIO	1,70	1,25	0,79	0,49	1,93	1,63	0,29	4,10	0,83	-0,67	1,97	0,31
BRANCO INSTITUCIONAL IMA-B 5 FIC RENDA FIXA	1,39	1,07	0,73	0,49	1,58	1,36	0,15	3,17	0,86	-0,24	1,50	0,38
BRANCO INSTITUCIONAL IMA-B FIC RENDA FIXA	3,67	1,48	0,51	0,52	4,47	1,70	0,95	7,43	-0,22	-0,64	2,34	-0,43
BRANCO INSTITUCIONAL IMA-B TÍTULOS PÚBLICOS FIC RENDA FIXA	3,61	1,48	0,56	0,52	4,33	1,62	0,88	7,10	-0,18	-0,48	2,29	-0,36
BRANCO PREMIUM FI RENDA FIXA REFERENCIADO DI	0,54	0,51	0,47	0,48	0,53	0,49	0,49	0,54	0,47	0,55	0,53	0,51
BTG PACTUAL 2024 TÍTULOS PÚBLICOS FI RENDA FIXA	1,55	1,08	0,70	-1,84	1,51	1,53	0,09	3,77	1,02	-3,18	1,89	0,21
CAIXA BRASIL 2020 IV TÍTULOS PÚBLICOS FI RENDA FIXA	0,54	0,94	0,59	-2,16	1,05	0,93	0,10	1,71	1,22	-2,59	1,10	0,10
CAIXA BRASIL 2024 I TÍTULOS PÚBLICOS FI RENDA FIXA	2,40	1,18	0,91	-2,23	2,42	1,80	0,12	6,15	-0,27	-3,35	2,22	0,00
CAIXA BRASIL 2024 IV TÍTULOS PÚBLICOS FI RENDA FIXA	2,39	1,18	0,91	-1,86	2,42	1,80	0,12	6,15	-0,26	-3,26	2,22	0,00
CAIXA BRASIL 2030 III TÍTULOS PÚBLICOS FI RENDA FIXA	4,18	1,32	0,59	-1,81	5,00	1,43	0,92	9,10	-0,94	-2,69	2,59	-0,97
CAIXA BRASIL DISPONIBILIDADES FI RENDA FIXA	0,47	0,45	0,41	0,43	0,47	0,43	0,43	0,47	0,40	0,49	0,47	0,45
CAIXA BRASIL GESTÃO ESTRATÉGICA FIC RENDA FIXA	2,72	1,11	0,54	0,50	2,88	1,33	0,37	1,69	0,66	0,14	0,95	0,45
CAIXA BRASIL IMA-B 5 TÍTULOS PÚBLICOS FI RENDA FIXA LP	1,37	1,08	0,76	0,52	1,53	1,38	0,13	3,10	0,86	-0,27	1,46	0,42
CAIXA BRASIL IMA-B TÍTULOS PÚBLICOS FI RENDA FIXA LP	3,63	1,49	0,56	0,52	4,39	1,63	0,90	7,16	-0,18	-0,46	2,30	-0,36
CAIXA BRASIL IRF-M 1 TÍTULOS PÚBLICOS FI RENDA FIXA	0,65	0,50	0,44	0,45	0,57	0,54	0,53	0,94	0,59	0,41	0,68	0,50
SULAMÉRICA ATIVO FI RENDA FIXA LP	0,78	0,45	0,52	0,50	0,77	0,64	0,59	0,93	0,51	0,54	0,39	0,07
SULAMÉRICA INFLATIE FI RENDA FIXA LP	3,70	1,55	0,71	0,54	4,26	1,36	1,04	6,85	-0,05	0,21	1,99	0,29
CDI	0,54	0,52	0,47	0,49	0,54	0,49	0,49	0,54	0,47	0,57	0,54	0,52
INPC + 6% META ATUARIAL	0,66	1,09	1,21	1,01	0,87	0,60	0,21	0,91	0,74	0,53	0,76	1,92
IRF-M	1,77	0,61	0,59	0,29	1,39	1,53	0,99	3,59	1,30	-0,93	1,47	0,04
IMA-B	3,66	1,51	0,58	0,55	4,37	1,65	0,90	7,14	-0,15	-0,45	2,32	-0,32
IMA-B 5	1,39	1,11	0,78	0,55	1,54	1,36	0,14	3,10	0,89	-0,26	1,48	0,45
IMA-B 5+	5,20	1,79	0,43	0,55	6,61	1,88	1,52	10,66	-1,03	-0,52	3,15	-1,08

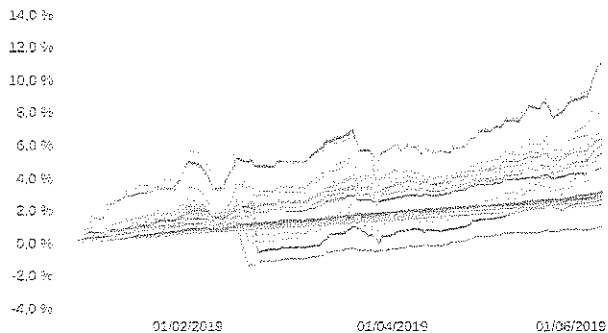
*gaj*

*BRASIL*  
*[Handwritten signatures and initials]*

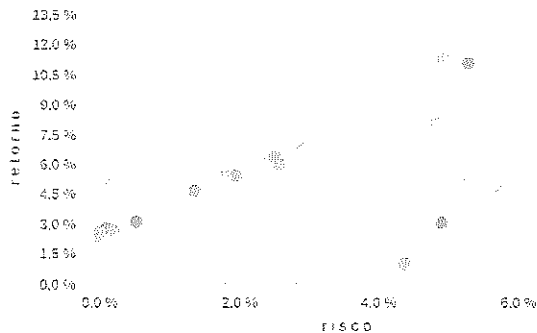
Fundos de investimento não contam com a garantia do Administrador do fundo, Gestor da carteira, de qualquer mecanismo de seguro ou, ainda, do Fundo Garantidor de Créditos - FGC. Rentabilidade obtida no passado não representa garantia de rentabilidade futura. As estratégias com derivativos, utilizadas como parte da política de investimento de fundos de investimento, podem resultar em significativas perdas para seus cotistas superiores ao capital aplicado e a consequente obrigação do cotista de aportar recursos adicionais para cobrir o prejuízo do fundo. Ao investidor é recomendada a leitura cuidadosa do prospecto e regulamento do fundo de investimento ao aplicar seus recursos. Para avaliação da performance de um fundo de investimento, é recomendável a análise de, no mínimo, 12 (doze) meses. Para os cálculos foram utilizadas observações Diárias.  
 Fonte: Quantum Axis.

Gráficos

Retorno Acumulado - 02/01/2019 a 31/05/2019 (diária)



Risco x Retorno - 02/01/2019 a 31/05/2019 (diária)



- CAIXA BRASIL 2020 IV TÍTULOS PÚBLICOS FI RENDA FIXA
- BB PERFIL FIC RENDA FIXA REFERENCIADO DI PREVIDENCIÁRIO LP
- INPC + 6% META ATUARIAL
- CAIXA BRASIL IMA-B TÍTULOS PÚBLICOS FI RENDA FIXA LP
- SULAMÉRICA INFLATIE FI RENDA FIXA LP
- BB TÍTULOS PÚBLICOS IPCA I FI RENDA FIXA PREVIDENCIÁRIO
- BB TÍTULOS PÚBLICOS XI FI RENDA FIXA PREVIDENCIÁRIO
- BRADESCO INSTITUCIONAL IMA-B 5 FIC RENDA FIXA
- BRADESCO INSTITUCIONAL IMA-B FIC RENDA FIXA
- CAIXA BRASIL IRF-M 1 TÍTULOS PÚBLICOS FI RENDA FIXA
- BB TÍTULOS PÚBLICOS VII FI RENDA FIXA PREVIDENCIÁRIO
- BB TÍTULOS PÚBLICOS IPCA FI RENDA FIXA PREVIDENCIÁRIO
- BTG PACTUAL 2024 TÍTULOS PÚBLICOS FI RENDA FIXA
- CAIXA BRASIL 2024 IV TÍTULOS PÚBLICOS FI RENDA FIXA
- SULAMÉRICA ATIVO FI RENDA FIXA LP
- CAIXA BRASIL GESTÃO ESTRATÉGICA FIC RENDA FIXA
- AZ QUEST VALORE FI RENDA FIXA CRÉDITO PRIVADO
- CAIXA BRASIL IMA-B 5 TÍTULOS PÚBLICOS FI RENDA FIXA LP
- BB ALOCAÇÃO ATIVA FIC RENDA FIXA PREVIDENCIÁRIO
- BB TÍTULOS PÚBLICOS X FI RENDA FIXA PREVIDENCIÁRIO
- CAIXA BRASIL 2024 I TÍTULOS PÚBLICOS FI RENDA FIXA
- BRADESCO PREMIUM FI RENDA FIXA REFERENCIADO DI
- CAIXA BRASIL DISPONIBILIDADES FI RENDA FIXA
- BRADESCO INSTITUCIONAL IMA-B TÍTULOS PÚBLICOS FIC RENDA FIXA
- CAIXA BRASIL 2030 III TÍTULOS PÚBLICOS FI RENDA FIXA

*[Handwritten signatures and initials are present in this area, including 'gpa', 'ED', and several circular stamps.]*

Fundos de investimento não contam com a garantia do Administrador do fundo, Gestor da carteira, de qualquer mecanismo de seguro ou, ainda, do Fundo Garantidor de Créditos - FGC. Rentabilidade obtida no passado não representa garantia de rentabilidade futura. As estratégias com derivativos, utilizadas como parte da política de investimento de fundos de investimento, podem resultar em significativas perdas para seus cotistas superiores ao capital aplicado e a consequente obrigação do cotista de aportar recursos adicionais para cobrir o prejuízo do fundo. Ao investidor é recomendada a leitura cuidadosa do prospecto e regulamento do fundo de investimento ao aplicar seus recursos. Para avaliação da performance de um fundo de investimento, é recomendável a análise de, no mínimo, 12 (doze) meses. Para os cálculos foram utilizadas observações Diárias.  
 Fonte: Quantum Axis.

**LÂMINA COMPARAÇÃO ATIVOS**

31/05/2019

Resumo

36 meses

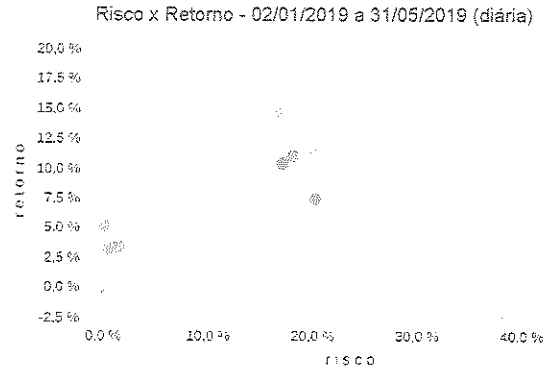
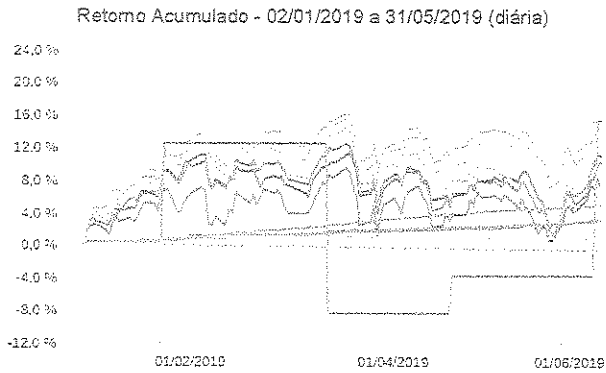
Nome	Retorno (%)				Sharpe	Volatilidade	Início do Fundo	Taxa de Administração
	Mês	Ano	06 meses	12 meses				
BRADESCO SELECTION FI AÇÕES	1,02	7,31	7,68	28,46	0,90	21,38%	09/03/2000	1,50%
CAIXA CAPITAL PROTEGIDO BOLSA DE VALORES FIC MULTIMERCADO	1,17	3,26	4,67	-	-	-	13/08/2018	1,60%
CAIXA SMALL CAPS ATIVO FI AÇÕES	1,76	10,29	12,48	25,69	0,90	18,73%	01/11/2012	1,50%
CAIXA VALOR DIVIDENDOS RPPS FIC AÇÕES	0,10	14,39	18,10	35,44	0,53	17,51%	23/08/2012	1,72%
CONSTÂNCIA LEGAN BRASIL FI AÇÕES	1,49	11,09	9,19	29,53	0,76	19,62%	16/12/2011	2,00%
QUELUZ VALOR FI AÇÕES	2,77	10,99	11,35	26,54	0,62	16,32%	10/06/2008	2,00%
SULAMÉRICA EQUITIES FI AÇÕES	2,89	15,97	15,91	31,87	0,95	19,54%	25/08/2010	1,50%
SULAMÉRICA EVOLUTION FI MULTIMERCADO	0,70	3,02	3,67	6,70	0,57	1,33%	23/02/2011	1,00%
SOCOPA FII - REIT11	19,88	15,28	15,28	13,61	0,48	28,76%	20/02/2014	1,36%
GERAÇÃO DE ENERGIA MULTISTRATÉGIA FIP	0,01	0,81	0,78	0,66	-1,37	11,98%	01/03/2010	0,30%
ÁTICO FLORESTAL MULTISTRATÉGIA FIP	-0,16	-0,68	-0,82	-39,55	-1,04	22,26%	30/08/2010	1,50%

Retorno Mensal (%)

Nome	mai/19	abr/19	mar/19	fev/19	jan/19	dez/18	nov/18	out/18	set/18	ago/18	jul/18	jun/18
BRADESCO SELECTION FI AÇÕES	1,02	1,15	0,24	-1,06	5,89	0,30	1,04	11,62	4,25	-2,35	7,84	-4,22
CAIXA CAPITAL PROTEGIDO BOLSA DE VALORES FIC MULTIMERCADO	1,17	0,48	0,37	0,21	0,99	1,39	0,80	3,11	0,67	-	-	-
CAIXA SMALL CAPS ATIVO FI AÇÕES	1,76	1,22	-0,25	-2,50	10,10	1,35	3,84	12,00	-2,16	-3,94	5,55	-4,39
CAIXA VALOR DIVIDENDOS RPPS FIC AÇÕES	0,10	2,14	-0,70	0,39	12,23	3,23	5,49	12,57	-1,51	-2,66	4,92	-5,34
CONSTÂNCIA LEGAN BRASIL FI AÇÕES	1,49	0,17	-0,21	-1,83	11,56	-1,87	1,71	10,77	3,23	-2,97	9,16	-4,37
QUELUZ VALOR FI AÇÕES	2,77	0,14	-0,90	-0,99	9,91	0,91	1,95	12,29	1,31	-4,92	5,94	-4,26
SULAMÉRICA EQUITIES FI AÇÕES	2,89	1,40	0,01	-1,11	12,40	-0,64	2,56	10,49	1,10	-4,31	6,00	-2,70
SULAMÉRICA EVOLUTION FI MULTIMERCADO	0,70	0,51	0,52	0,52	0,74	0,61	0,45	0,86	0,46	0,60	0,30	0,30
SOCOPA FII - REIT11	19,88	5,01	-18,60	0,00	12,50	0,00	0,00	0,00	0,00	0,00	-1,45	0,00
GERAÇÃO DE ENERGIA MULTISTRATÉGIA FIP	0,01	-0,03	-0,02	-0,06	0,92	-0,03	-0,04	0,03	-0,02	-0,03	-0,03	-0,03
ÁTICO FLORESTAL MULTISTRATÉGIA FIP	-0,16	-0,14	-0,12	-0,13	-0,14	-0,13	-0,13	-0,14	-0,12	-0,14	-38,65	-0,13
CDI	0,54	0,52	0,47	0,49	0,54	0,49	0,49	0,54	0,47	0,57	0,54	0,52
Ibovespa	0,70	0,98	-0,18	-1,86	10,82	-1,81	2,38	10,19	3,48	-3,21	8,88	-5,20
SMLL	1,97	1,66	0,10	-1,82	9,41	2,10	4,79	12,59	-1,96	-4,25	5,09	-3,86

Fundos de investimento não contam com a garantia do Administrador do fundo, Gestor da carteira, de qualquer mecanismo de seguro ou, ainda, do Fundo Garantidor de Créditos - FGC. Rentabilidade obtida no passado não representa garantia de rentabilidade futura. As estratégias com derivativos, utilizadas como parte da política de investimento de fundos de investimento, podem resultar em significativas perdas para seus cotistas superiores ao capital aplicado e a consequente obrigação do cotista de aportar recursos adicionais para cobrir o prejuízo do fundo. Ao investidor é recomendada a leitura cuidadosa do prospecto e regulamento do fundo de investimento ao aplicar seus recursos. Para avaliação da performance de um fundo de investimento, é recomendável a análise de, no mínimo, 12 (doze) meses. Para os cálculos foram utilizadas observações Diárias.  
Fonte: Quantum Axis.

Gráficos



- CAIXA CAPITAL PROTEGIDO BOLSA DE VALORES FIC MULTIMERCADO
- SULAMÉRICA EQUITIES FI AÇÕES
- ÁTICO FLORESTAL MULTISTRATÉGIA FIP
- CAIXA VALOR DIVIDENDOS RPPS FIC AÇÕES
- QUELUZ VALOR FI AÇÕES
- CAIXA SMALL CAPS ATIVO FI AÇÕES
- SULAMÉRICA EVOLUTION FI MULTIMERCADO
- INPC + 6% META ATUARIAL
- BRADESCO SELECTION FI AÇÕES
- SOCOPIA FII - REIT11
- GERAÇÃO DE ENERGIA MULTISTRATÉGIA FIP
- CONSTÂNCIA LEGAN BRASIL FI AÇÕES

*[Handwritten signature]*

*[Handwritten signatures and initials]*

Fundos de investimento não contam com a garantia do Administrador do fundo, Gestor da carteira, de qualquer mecanismo de seguro ou, ainda, do Fundo Garantidor de Créditos - FGC. Rentabilidade obtida no passado não representa garantia de rentabilidade futura. As estratégias com derivativos, utilizadas como parte da política de investimento de fundos de investimento, podem resultar em significativas perdas para seus cotistas superiores ao capital aplicado e a consequente obrigação do cotista de aportar recursos adicionais para cobrir o prejuízo do fundo. Ao investidor é recomendada a leitura cuidadosa do prospecto e regulamento do fundo de investimento ao aplicar seus recursos. Para avaliação da performance de um fundo de investimento, é recomendável a análise de, no mínimo, 12 (doze) meses. Para os cálculos foram utilizadas observações Diárias.  
 Fonte: Quantum Axis.

Relatório Analítico dos Investimentos  
em maio de 2019

*[Handwritten signatures and initials]*

**LEMA**

*[Handwritten initials]*

*[Handwritten initials]*

*[Handwritten initials]*

*[Handwritten initials]*

*[Handwritten initials]*

*[Handwritten initials]*

*[Handwritten initials]*

*[Handwritten initials]*

*[Handwritten initials]*



Carteira consolidada de investimentos - base (maio / 2019)

Produto / Fundo	Disponibilidade Resgate	Carência	Saldo	Particip.		% S/ PL Fundo	RESOLUÇÃO
				S/ Total	Cotistas		
BRADESCO INSTITUCIONAL IMA-B TÍTULOS PÚBLICOS FIG RENDA FIXA	D+1	Não há	3.926.291,14	1,61%	101	0,50%	Artigo 7º, Inciso I, Alínea "b"
CAIXA BRASIL 2020 IV TÍTULOS PÚBLICOS FI RENDA FIXA	D+0	16/08/2020	1.188.618,31	0,49%	107	0,12%	Artigo 7º, Inciso I, Alínea "b"
BB ALOCAÇÃO ATIVA FIG RENDA FIXA PREVIDENCIÁRIO	D+3	Não há	41.586.154,22	17,07%	488	0,63%	Artigo 7º, Inciso I, Alínea "b"
CAIXA BRASIL IMA-B 5 TÍTULOS PÚBLICOS FI RENDA FIXA LP	D+0	Não há	3.431.362,22	1,41%	864	0,04%	Artigo 7º, Inciso I, Alínea "b"
BB TÍTULOS PÚBLICOS VII FI RENDA FIXA PREVIDENCIÁRIO	D+0	15/08/2022	561.368,91	0,23%	165	0,08%	Artigo 7º, Inciso I, Alínea "b"
CAIXA BRASIL 2024 IV TÍTULOS PÚBLICOS FI RENDA FIXA	D+0	15/08/2024	2.059.691,57	0,85%	73	0,16%	Artigo 7º, Inciso I, Alínea "b"
BB TÍTULOS PÚBLICOS X FI RENDA FIXA PREVIDENCIÁRIO	D+0	15/08/2024	2.667.063,71	1,09%	93	0,50%	Artigo 7º, Inciso I, Alínea "b"
BB TÍTULOS PÚBLICOS XI FI RENDA FIXA PREVIDENCIÁRIO	D+0	15/08/2022	1.484.421,05	0,61%	45	0,79%	Artigo 7º, Inciso I, Alínea "b"
CAIXA BRASIL IRF-M 1 TÍTULOS PÚBLICOS FI RENDA FIXA	D+0	Não há	31.867.569,15	13,08%	1.439	0,21%	Artigo 7º, Inciso I, Alínea "b"
CAIXA BRASIL IMA-B TÍTULOS PÚBLICOS FI RENDA FIXA LP	D+0	Não há	2.143.040,76	0,88%	854	0,02%	Artigo 7º, Inciso I, Alínea "b"
BB TÍTULOS PÚBLICOS IPCA FI RENDA FIXA PREVIDENCIÁRIO	D+0	16/05/2023	2.011.561,79	0,83%	51	0,63%	Artigo 7º, Inciso I, Alínea "b"
BTG PACTUAL 2024 TÍTULOS PÚBLICOS FI RENDA FIXA	D+0	15/08/2024	2.074.047,46	0,85%	6	4,09%	Artigo 7º, Inciso I, Alínea "b"
CAIXA BRASIL 2030 III TÍTULOS PÚBLICOS FI RENDA FIXA	D+0	15/08/2030	3.117.842,14	1,28%	27	0,91%	Artigo 7º, Inciso I, Alínea "b"
CAIXA BRASIL 2024 I TÍTULOS PÚBLICOS FI RENDA FIXA	D+0	16/08/2024	3.178.206,00	1,30%	104	0,75%	Artigo 7º, Inciso I, Alínea "b"
BB TÍTULOS PÚBLICOS IPCA I FI RENDA FIXA PREVIDENCIÁRIO	D+0	15/08/2022	1.266.097,94	0,52%	95	0,28%	Artigo 7º, Inciso I, Alínea "b"
SULAMÉRICA INFLATIE FI RENDA FIXA LP	D+2	Não há	19.091.721,99	7,84%	21.365	1,50%	Artigo 7º, Inciso I, Alínea "b"
SULAMÉRICA ATIVO FI RENDA FIXA LP	D+1	Não há	9.947.323,03	4,08%	389	1,18%	Artigo 7º, Inciso IV, Alínea "a"
BRADESCO INSTITUCIONAL FIG FI RENDA FIXA IMA-B 5	D+1	Não há	2.064.595,00	0,85%	98	0,30%	Artigo 7º, Inciso IV, Alínea "a"
CAIXA BRASIL GESTÃO ESTRATÉGICA FI RENDA FIXA	D+0	Não possui	30.142.695,76	12,37%	513	0,53%	Artigo 7º, Inciso IV, Alínea "a"
BRADESCO INSTITUCIONAL IMA-B FIG RENDA FIXA	D+1	Não há	3.692.039,09	1,52%	93	0,25%	Artigo 7º, Inciso IV, Alínea "a"
CAIXA BRASIL DISPONIBILIDADES FI RENDA FIXA	D+0	Não há	449.994,25	0,18%	329	0,09%	Artigo 7º, Inciso IV, Alínea "a"

*[Handwritten signatures and initials]*

Carteira consolidada de investimentos - base (maio / 2019)

Produto / Fundo	Disponibilidade Resgate	Carência	Saldo	Particip. S/ Total	Qtd. Colistas	% S/ PL Fundo	RESOLUÇÃO
BB PERFIL FIC RENDA FIXA REFERENCIADO DI PREVIDENCIÁRIO LP	D+0	Não há	4.807.018,08	1,97%	762	0,13%	Artigo 7º, Inciso IV, Alínea "a"
BRADESCO PREMIUM FI RENDA FIXA REFERENCIADO DI	D+0	Não há	10.022.958,17	4,11%	377	0,15%	Artigo 7º, Inciso IV, Alínea "a"
INVEST DUNAS FIDC MULTISSECTORIAL SÊNIOR LP	Não se aplica	Não há	70.220,21	0,03%	22	37,24%	Artigo 7º, Inciso VII, Alínea "a"
AZ LEGAN VALORE FI RENDA FIXA CREDITO PRIVADO	D+5	Não há	4.106.814,25	1,69%	5.420	0,85%	Artigo 7º, Inciso VII, Alínea "b"
CONSTÂNCIA LEGAN BRASIL FI AÇÕES	D+4	Não há	12.009.822,12	4,93%	74	5,24%	Artigo 8º, Inciso II, Alínea "a"
CAIXA VALOR DIVIDENDOS RPPS FIC AÇÕES	D+33	23/08/2017	664.670,30	0,27%	122	0,11%	Artigo 8º, Inciso II, Alínea "a"
QUELUZ VALOR FI AÇÕES	D+13	Não há	2.329.655,49	0,96%	147	2,30%	Artigo 8º, Inciso II, Alínea "a"
BRADESCO SELECTION FI AÇÕES	D+4	Não há	1.032.469,48	0,42%	194	0,15%	Artigo 8º, Inciso II, Alínea "a"
SULAMÉRICA EQUITIES FI AÇÕES	D+4	Não há	13.091.567,61	5,37%	4.192	3,00%	Artigo 8º, Inciso II, Alínea "a"
CAIXA SMALL CAPS ATIVO FI AÇÕES	D+4	Não há	824.570,15	0,34%	2.513	0,25%	Artigo 8º, Inciso II, Alínea "a"
SULAMÉRICA EVOLUTION FI MULTIMERCADO	D+5	Não há	7.406.643,85	3,04%	384	1,19%	Artigo 8º, Inciso III
CAIXA CAPITAL PROTEGIDO BOLSA DE VALORES FIC MULTIMERCADO	D+2	01/10/2020	1.104.859,13	0,45%	955	0,23%	Artigo 8º, Inciso III
CAIS MAUÁ DO BRASIL FIP	Não se aplica	Não se aplica	2.661.826,92	1,09%			Artigo 8º, Inciso IV, Alínea "a"
GERAÇÃO DE ENERGIA MULTISTRATÉGIA FIP	Não se aplica	Não se aplica	1.152.297,75	0,47%	33	0,43%	Artigo 8º, Inciso IV, Alínea "a"
ÁTICO FLORESTAL MULTISTRATÉGIA FIP	Não se aplica	Não se aplica	2.847.525,28	1,17%	21	2,71%	Artigo 8º, Inciso IV, Alínea "a"
SOCOPA FIL - REIT11	Não se aplica	Não se aplica	3.007.385,12	1,23%		9,54%	Artigo 8º, Inciso IV, Alínea "b"
VECTOR QUELUZ LAJES CORPORATIVAS II FII	Não se aplica	Não se aplica	5.767.794,96	2,37%			Artigo 8º, Inciso IV, Alínea "b"
CAIXA INSTITUCIONAL BDR NÍVEL I FI AÇÕES	D+4	Não há	2.751.664,22	1,13%	70	0,55%	Artigo 9º - A, Inciso III
DISPONIBILIDADES FINANCEIRAS			52.334,22				Artigo 6º
<b>Total para cálculo dos limites da Resolução</b>			<b>243.611.476,48</b>				
			<b>243.663.810,68</b>				

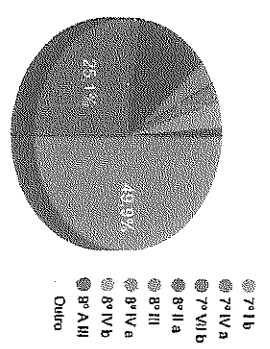
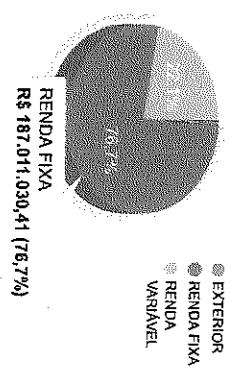
Página 2 de 17

LEMA Economia & Finanças  
Av. Dom Luís, 809 - Fortaleza - CE - Telefone: (85) 3005-8886

Enquadramentos na Resolução 3.922/2010, 4.392/2014 e Política de Investimentos - base (maio / 2019)

Artigos - Renda Fixa	Resolução %	Carteira \$	Carteira %	Estratégia de Alocação			GAP Superior
				Inferior %	Alvo %	Superior %	
Artigo 7º, Inciso I, Alínea "b"	100,00%	121.655.048,36	49,94%	30,00%	55,00%	100,00%	121.956.428,10
Artigo 7º, Inciso IV, Alínea "a"	40,00%	61.126.613,37	25,09%	0,00%	16,00%	40,00%	36.317.977,21
Artigo 7º, Inciso VI, Alínea "a"	15,00%	0,00	0,00%	0,00%	2,00%	15,00%	36.541.721,47
Artigo 7º, Inciso VII, Alínea "a"	5,00%	70.220,21	0,03%	0,00%	1,00%	5,00%	12.110.353,61
Artigo 7º, Inciso VII, Alínea "b"	5,00%	4.106.814,25	1,69%	0,00%	2,00%	5,00%	8.073.789,57
Artigo 8º, Inciso I, Alínea "a"	30,00%	0,00	0,00%	0,00%	3,00%	30,00%	73.083.442,94
Artigo 8º, Inciso II, Alínea "a"	20,00%	29.852.783,14	12,30%	0,00%	8,00%	20,00%	18.789.512,15
Artigo 8º, Inciso III	10,00%	8.511.502,98	3,49%	0,00%	8,00%	10,00%	15.849.844,67
Artigo 8º, Inciso IV, Alínea "a"	5,00%	6.661.649,85	2,73%	0,00%	2,00%	5,00%	5.518.923,97
Artigo 8º, Inciso IV, Alínea "b"	5,00%	8.776.180,08	3,60%	0,00%	3,00%	5,00%	3.405.393,74
Artigo 9º - A, Inciso III	10,00%	2.751.664,22	1,13%	0,00%	0,00%	0,00%	-2.751.664,22
<b>Total Carteira</b>		<b>243.611.476,46</b>					

	EXTERIOR	2.751.664,22	1,13%
REND A FIXA	187.011.030,41	76,77%	
REND A VARIÁVEL	53.901.116,05	22,13%	



Handwritten signatures and initials are present throughout the page, including a large signature at the top left and several smaller ones below.



Estratégia de Alocação para os Próximos 5 Anos

Artigos - Renda Fixa	Base: maio / 2019		Limite Inferior (%)	Limite Superior (%)
	Carteira (\$)	Carteira (%)		
Artigo 7º, Inciso I, Alínea "a"	0,00	0,00%	0,00%	100,00%
Artigo 7º, Inciso I, Alínea "b"	121.655.048,36	49,94%	30,00%	100,00%
Artigo 7º, Inciso I, Alínea "c"	0,00	0,00%	0,00%	100,00%
Artigo 7º, Inciso II	0,00	0,00%	0,00%	5,00%
Artigo 7º, Inciso III, Alínea "a"	0,00	0,00%	0,00%	60,00%
Artigo 7º, Inciso III, Alínea "b"	0,00	0,00%	0,00%	60,00%
Artigo 7º, Inciso IV, Alínea "a"	61.126.613,37	25,08%	0,00%	40,00%
Artigo 7º, Inciso IV, Alínea "b"	0,00	0,00%	0,00%	40,00%
Artigo 7º, Inciso V, Alínea "b"	0,00	0,00%	0,00%	20,00%
Artigo 7º, Inciso VI, Alínea "a"	0,00	0,00%	0,00%	15,00%
Artigo 7º, Inciso VI, Alínea "b"	0,00	0,00%	0,00%	15,00%
Artigo 7º, Inciso VII, Alínea "a"	70.220,21	0,03%	0,00%	5,00%
Artigo 7º, Inciso VII, Alínea "b"	4.106.814,25	1,69%	0,00%	5,00%
Artigo 7º, Inciso VII, Alínea "c"	0,00	0,00%	0,00%	5,00%
Artigo 8º, Inciso I, Alínea "a"	0,00	0,00%	0,00%	30,00%
Artigo 8º, Inciso I, Alínea "b"	0,00	0,00%	0,00%	30,00%
Artigo 8º, Inciso II, Alínea "a"	29.952.783,14	12,30%	0,00%	20,00%
Artigo 8º, Inciso II, Alínea "b"	0,00	0,00%	0,00%	20,00%
Artigo 8º, Inciso III	8.511.502,98	3,49%	0,00%	10,00%
Artigo 8º, Inciso IV, Alínea "a"	6.661.649,35	2,73%	0,00%	5,00%
Artigo 8º, Inciso IV, Alínea "b"	8.775.180,08	3,60%	0,00%	5,00%
Artigo 9º - A, Inciso III	2.751.664,22	1,13%	0,00%	0,00%
Total Renda Fixa	243.611.476,46	100,00%	30,00	680,00

Página 4 de 17


LEMA Economia & Finanças  
 Av. Dom Luís, 809 - Fortaleza - CE - Telefone: (85) 3085.8986

*Handwritten signatures and initials:*  
 - Top left: Large signature  
 - Middle left: Signature  
 - Bottom left: Signature  
 - Bottom center: Signature  
 - Bottom right: Signature  
 - Far right: Large handwritten mark resembling 'N'

Enquadramentos na Resolução 4.604 por Gestores - base (maio / 2019)

Artigo 14º - O total das aplicações dos recursos do regime próprio de previdência social em fundos de investimento e carteiras administradas não pode exceder a 5% (cinco por cento) do volume total de recursos de terceiros gerido por um mesmo gestor ou por gestoras ligadas ao seu respectivo grupo econômico, assim definido pela CVM em regulamentação específica. (NR)

Gestão	Valor	% s/ Carteira	% s/ PL Gestão
CAIXA ECONÔMICA FEDERAL	82.260.093,86	33,77%	0,02%
BB GESTÃO DE RECURSOS DTVM	54.383.685,70	22,32%	0,00%
SULAMÉRICA INVESTIMENTOS	49.537.276,48	20,33%	0,15%
BRADESCO ASSET MANAGEMENT	20.739.352,87	8,51%	0,00%
CONSTÂNCIA INVESTIMENTO LTDA	12.009.822,12	4,93%	2,07%
QUELUZ GESTÃO DE RECURSOS	8.097.450,44	3,32%	1,84%
AZ QUEST INVESTIMENTOS	4.106.814,25	1,69%	0,01%
RIVIERA INVESTIMENTOS	3.007.385,12	1,23%	0,17%
Que luz Gestão de Recursos	2.847.525,28	1,17%	0,65%
LAD Capital	2.661.826,82	1,09%	-
BTG Paclual Assel Management S.A. DTVM	2.074.047,46	0,85%	0,00%
BRPP GESTÃO DE PRODUTOS ESTRUTURADOS LTDA	1.152.297,75	0,47%	5,33%
VINCI PARTNERS	664.678,30	0,27%	0,00%
TERCON ASSET MANAGEMENT	70.220,21	0,03%	0,00%



Retorno dos investimentos de Renda Fixa e Benchmark's - base (maio / 2019)

	Mês	Ano	3 meses	6 meses	12 meses	24 meses	Taxa adm	VAR - Mês	Volatilidade - 12 meses
<b>IMA-B</b>									
CAIXA BRASIL 2030 III TÍTULOS PÚBLICOS FI RENDA FIXA	3,86%	11,06%	5,83%	12,89%	23,73%	34,52%	-	-	-
SULAMÉRICA INFLATIE FI RENDA FIXA LP	4,18%	9,47%	6,18%	11,04%	19,74%	22,99%	0,20%	2,498%	7,85%
BRADESCO INSTITUCIONAL IMA-B FIC RENDA FIXA	3,70%	11,17%	6,05%	12,69%	24,62%	36,45%	0,40%	2,059%	5,61%
CAIXA BRASIL IMA-B TÍTULOS PÚBLICOS FI RENDA FIXA LP	3,67%	11,05%	5,76%	12,94%	23,74%	34,32%	0,20%	2,178%	6,08%
BRADESCO INSTITUCIONAL IMA-B TÍTULOS PÚBLICOS FIC RENDA FIXA	3,63%	10,98%	5,77%	12,79%	23,51%	33,98%	0,20%	2,128%	5,83%
CAIXA BRASIL 2024 I TÍTULOS PÚBLICOS FI RENDA FIXA	3,61%	10,89%	5,73%	12,68%	23,27%	33,41%	0,20%	2,174%	5,83%
CAIXA BRASIL 2024 IV TÍTULOS PÚBLICOS FI RENDA FIXA	2,40%	4,69%	4,58%	6,58%	11,60%	15,58%	0,20%	1,614%	6,88%
BB TÍTULOS PÚBLICOS X FI RENDA FIXA PREVIDENCIÁRIO	2,39%	5,08%	4,55%	6,98%	12,12%	16,10%	0,20%	1,608%	6,89%
BB TÍTULOS PÚBLICOS VII FI RENDA FIXA PREVIDENCIÁRIO	1,54%	6,03%	3,62%	7,63%	14,66%	26,12%	0,20%	1,031%	4,04%
CAIXA BRASIL 2020 IV TÍTULOS PÚBLICOS FI RENDA FIXA	0,93%	4,58%	2,65%	5,79%	11,49%	22,33%	0,20%	0,538%	2,08%
IDKA IPCA 5 Anos	0,54%	0,94%	2,09%	1,88%	3,51%	9,20%	0,20%	0,337%	4,44%
BB TÍTULOS PÚBLICOS XI FI RENDA FIXA PREVIDENCIÁRIO	2,73%	8,30%	4,95%	10,41%	19,69%	31,45%	-	-	-
IMA Geral ex-C	1,70%	6,30%	3,78%	8,03%	15,56%	26,91%	0,20%	1,086%	4,28%
BB ALOCAÇÃO ATIVA FIC RENDA FIXA PREVIDENCIÁRIO	1,83%	5,68%	3,24%	6,93%	13,55%	23,86%	-	-	-
IMA-B 5	2,02%	5,93%	3,44%	7,17%	13,73%	24,05%	0,30%	1,099%	2,94%
BRADESCO INSTITUCIONAL FIC FI RENDA FIXA IMA-B 5	1,39%	5,47%	3,31%	6,91%	13,22%	24,34%	-	-	-
	1,39%	5,37%	3,23%	6,81%	13,03%	23,91%	0,20%	0,876%	3,12%

*Handwritten signatures and initials:*  
 - Top left: "gra" (signature)  
 - Middle left: "B" (signature)  
 - Middle right: "R" (signature)  
 - Bottom right: "R" (signature)  
 - Far right: "R" (signature)

Retorno dos Investimentos de Renda Fixa e Benchmark's - base (maio / 2019)

	Mês	Ano	3 meses	6 meses	12 meses	24 meses	Taxa adm	VaR - Mês	Volatilidade - 12 meses
CAIXA BRASIL IMA-B 5 TÍTULOS PÚBLICOS FI RENDA FIXA LP	1,37%	5,38%	3,25%	6,83%	13,03%	23,86%	0,20%	0,861%	2,97%
125% do CDI	0,68%	3,25%	1,93%	3,89%	6,03%	18,47%	-	-	-
INVEST DUNAS FIDC MULTISSETORIAL SÊNIOR LP	-8,03%	178,88%	-27,99%	-51,57%	-76,43%	-89,46%	0,20%	1,949 046%	2 102,18%
IRRF-M 1	0,68%	2,72%	1,68%	3,30%	7,19%	15,95%	-	-	-
CAIXA BRASIL IRRF-M 1 TÍTULOS PÚBLICOS FI RENDA FIXA	0,65%	2,64%	1,61%	3,20%	7,01%	15,58%	0,20%	0,088%	0,52%
IPCA + 6,00% ao ano	0,64%	4,71%	2,82%	5,35%	10,91%	20,84%	-	-	-
BB TÍTULOS PÚBLICOS IPCA FI RENDA FIXA PREVIDENCIÁRIO	1,88%	6,73%	4,16%	8,77%	16,99%	27,76%	0,15%	1,271%	4,82%
BB TÍTULOS PÚBLICOS IPCA I FI RENDA FIXA PREVIDENCIÁRIO	1,71%	6,34%	3,80%	8,07%	15,63%	27,15%	0,15%	1,086%	4,31%
CDI	0,54%	2,59%	1,54%	3,10%	6,37%	14,52%	-	-	-
SULAMÉRICA ATIVO FI RENDA FIXA LP	0,78%	3,05%	1,76%	3,72%	6,90%	16,23%	0,50%	0,173%	1,90%
AZ LEGAN VALORE FI RENDA FIXA CRÉDITO PRIVADO	0,57%	2,77%	1,58%	3,41%	6,91%	15,73%	1,00%	0,024%	0,14%
BB PERFIL FIC RENDA FIXA REFERENCIADO DI PREVIDENCIÁRIO LP	0,53%	2,54%	1,51%	3,02%	6,24%	14,47%	0,20%	0,004%	0,04%
CAIXA BRASIL DISPONIBILIDADES FI RENDA FIXA	0,47%	2,24%	1,33%	2,67%	5,49%	12,66%	0,80%	0,000%	0,00%
Selic	0,54%	2,59%	1,54%	3,10%	6,37%	14,54%	-	-	-
BRADESCO PREMIUM FI RENDA FIXA REFERENCIADO DI	0,54%	2,56%	1,53%	3,05%	6,28%	14,67%	0,20%	0,005%	0,01%
IPCA	0,13%	2,22%	1,46%	2,37%	4,66%	7,65%	-	-	-







Página 7 de 17

*gaa*

*[Handwritten signatures and initials]*

Retorno dos Investimentos de Renda Fixa e Benchmark's - base (maio / 2019)

	Mês	Ano	3 meses	6 meses	12 meses	24 meses	Taxa adm	VaR - Mês	Volatilidade - 12 meses
CAIXA BRASIL GESTÃO ESTRATÉGICA FI RENDA FIXA	2,72%	7,97%	4,42%	9,40%	14,14%	23,39%	0,002	1,513%	3,44%
Não definido	-	-	-	-	-	-	-	-	-
Não informado	-	-	-	-	-	-	-	-	-
BTG PACTUAL 2024 TÍTULOS PÚBLICOS FI RENDA FIXA	1,55%	3,00%	3,98%	4,57%	8,47%	13,45%	0,15%	0,991%	5,46%


Retorno dos investimentos de Renda Variável e Benchmark's - base (maio / 2019)

	Mês	Ano	3 meses	6 meses	12 meses	24 meses	Taxa adm	VaR - Mês	Volatilidade - 12 meses
IDIV	3,14%	15,08%	4,43%	15,83%	37,06%	54,07%	-	-	-
CAIXA VALOR DIVIDENDOS RPPS FIC AÇÕES	0,10%	14,39%	1,52%	18,08%	33,53%	44,97%	1,72%	9,244%	18,58%
SMML	1,97%	11,47%	3,77%	13,81%	27,61%	51,54%	-	-	-
CAIXA SMALL CAPS ATIVO FI AÇÕES	1,76%	10,29%	2,74%	11,78%	23,31%	46,43%	1,50%	9,360%	19,40%
FIX	1,76%	8,55%	4,85%	10,96%	15,29%	24,11%	-	-	-
SOCOPA FII - REIT11	0,00%	0,00%	0,00%	0,00%	0,00%	0,00%	1,36%	31,945%	30,37%
VECTOR QUELIZ LAJES CORPORATIVAS II FII	-	-	-	-	-	-	0,42%	-	-
IBX	1,14%	11,04%	2,09%	9,61%	28,21%	55,53%	-	-	-
QUELIZ VALOR FI AÇÕES	2,77%	10,99%	1,99%	12,00%	25,26%	48,06%	2,00%	9,689%	19,64%
IFCA + 8,00% ao ano	0,81%	5,52%	3,40%	6,32%	13,00%	25,41%	-	-	-
CAIS MAUA DO BRASIL FIP	-	-	-	-	-	-	1,20%	-	-
Ibovespa	0,70%	10,40%	1,51%	8,41%	26,42%	54,73%	-	-	-
CONSTÂNCIA LEGAN BRASIL FI AÇÕES	1,49%	11,09%	1,44%	9,01%	28,42%	56,30%	2,00%	9,972%	22,45%
CAIXA CAPITAL PROTEGIDO BOLSA DE VALORES FIC MULTIMERCADO	1,17%	3,26%	2,04%	4,69%	-	-	1,60%	0,542%	-
BRADESCO SELECTION FI AÇÕES	1,02%	7,31%	2,42%	7,63%	27,41%	74,34%	1,50%	8,927%	21,38%
CDI	0,54%	2,59%	1,54%	3,10%	6,37%	14,52%	-	-	-
SULAMÉRICA EVOLUTION FI MULTIMERCADO	0,70%	3,02%	1,74%	3,66%	6,77%	16,39%	1,00%	0,174%	0,97%

Página 9 de 17










Retorno dos investimentos de Renda Variável e Benchmark's - base (maio / 2019)

	Mês	Ano	3 meses	6 meses	12 meses	24 meses	Taxa adm	Var - Mês	Volatilidade - 12 meses
IBX-50	0,46%	9,61%	0,98%	7,30%	24,69%	52,94%	-	-	-
SULAMÉRICA EQUITIES FI AÇÕES	2,89%	15,97%	4,33%	15,22%	30,28%	70,73%	1,50%	8,691%	19,93%
fPCA	0,13%	2,22%	1,46%	2,37%	4,66%	7,65%	-	-	-
GERAÇÃO DE ENERGIA MULTISTRATÉGIA FIP	-	-	-	-	-	-	0,30%	0,080%	0,96%
Não informado	-	-	-	-	-	-	-	-	-
ATICO FLORESTAL MULTISTRATÉGIA FIP	-	-	-	-	-	-	1,50%	0,031%	38,64%



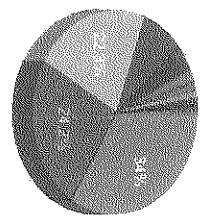
Retorno dos Investimentos no Exterior e Benchmark's - base (maio / 2019)

	Mês	Ano	3 meses	6 meses	12 meses	24 meses	Taxa adm	VaR - Mês	Volatilidade - 12 meses
Global BDRX	-9,59%	11,88%	4,84%	3,25%	9,45%	45,22%	-	-	-
CAIXA INSTITUCIONAL BDR NIVEL I FIÇÕES	-6,70%	11,25%	4,48%	2,59%	8,05%	40,41%	0,70%	9,328%	18,59%

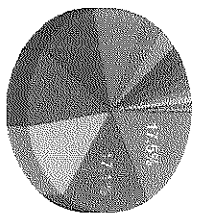
Distribuição dos ativos por Administradores e Sub-Segmentos - base (maio / 2019)

Administrador	Valor	%
CAIXA ECONOMICA FEDERAL	82.924.771,96	34,04%
BEM DTVM	59.068.714,78	24,25%
BB GESTÃO DE RECURSOS DTVM	54.383.885,70	22,32%
BANCO BRADESCO	19.705.883,39	8,09%
Sulamérica Investimentos	9.947.323,03	4,08%
Planner Corretora	5.767.794,98	2,37%
Socopa	3.077.605,33	1,26%
Terra Investimentos	2.847.526,28	1,17%
LAD Capital	2.661.826,82	1,09%
BTG Pactual Serviços Financeiros	2.074.047,46	0,85%
BNY MELLON SERVIÇOS FINANCEIROS	1.152.287,75	0,47%
DISPONIBILIDADE FINANCEIRA	52.334,22	0,02%



- CAIXA ECONOMICA FEDERAL
- BEM DTVM
- BB
- GESTÃO DE RECURSOS DTVM
- BANCO BRADESCO
- Sulamérica Investimentos
- Planner Corretora
- Socopa
- Terra Investimentos
- LAD Capital
- BTG Pactual
- BNY MELLON
- Outros

Sub-segmento	Valor	%
IMA-B	42.671.120,35	17,52%
IMA-GERAL EX-C	41.586.154,22	17,07%
IRF-M 1	31.867.569,15	13,09%
GESTÃO DURATION	30.142.695,76	12,37%
AÇÕES - LIVRES	28.463.534,69	11,68%
CDI	25.227.283,53	10,38%
FUNDO IMOBILIARIO	8.775.180,08	3,60%
MULTIMERCADO	8.571.502,98	3,49%
IMA-B 5	6.684.575,53	2,74%
FIP	6.661.649,85	2,73%
CRÉDITO PRIVADO	4.106.814,25	1,69%
IMA-B 5+	3.117.842,14	1,28%
BDR NIVEL 1	2.751.664,22	1,13%
AÇÕES - SETORIAIS	1.489.248,45	0,61%
IDKA IPCA 5A	1.484.421,05	0,61%
FIDC - ABERTO	70.220,21	0,03%
DISPONIBILIDADE FINANCEIRA	52.334,22	0,02%



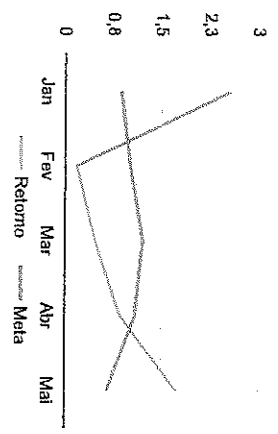

- IMA-B
- IMA-GERAL EX-C
- IRF-M 1
- GESTÃO DURATION
- AÇÕES - LIVRES
- CDI
- FUNDO IMOBILIARIO
- MULTIMERCADO
- IMA-B 5
- FIP
- CRÉDITO PRIVADO
- IMA-B 5+
- BDR NIVEL 1
- AÇÕES - SETORIAIS
- IDKA IPCA 5A
- Outros

*Handwritten signatures and initials:*  
 - Top left: "gac" and a signature.  
 - Middle left: "ST" and a signature.  
 - Bottom left: "W" and a signature.  
 - Bottom center: "W" and a signature.  
 - Bottom right: "W" and a signature.

Retorno e Meta Atuarial acumulados no ano de 2019

Mês	Saldo Anterior	Aplicações	Resgates	Saldo Atual	Retorno (\$)	Retorno (%)	Meta (%)	Gap (%)	VolR (%)
Janeiro	216.690.358,38	19.919.697,65	14.949.005,14	227.339.203,91	5.669.153,02	2,58%	0,87%	293,35%	2,57%
Fevereiro	227.339.203,91	21.314.476,13	19.165.967,37	229.913.332,82	426.620,15	0,19%	1,01%	18,44%	2,15%
Março	229.913.332,82	18.984.445,74	16.683.221,52	233.305.661,63	1.091.104,89	0,47%	1,21%	38,71%	3,37%
Abril	233.305.661,63	9.069.012,17	7.645.889,52	236.757.839,86	2.029.055,58	0,86%	1,09%	79,33%	1,82%
Mai	236.757.839,86	22.215.266,32	19.491.120,50	243.611.476,46	4.129.490,78	1,72%	0,66%	260,96%	3,10%
Acumulado no ano					13.344.424,12	5,92%	4,94%	119,91%	

**Acumulado no Ano**



*[Handwritten signatures and initials]*

Retorno dos Investimentos após as movimentações (aplicações e resgates) no mês de maio / 2019

Ativos de Renda Fixa	Saldo Anterior	Aplicações	Resgates	Saldo Atual	Retorno (R\$)	Retorno (%)	Var. - Mes (%)	Instituição(%)
INVEST DUNAS FIDC MULTISSECTORIAL SÊNIOR LP	76.353,76	0,00	52.801,48	70.220,21	46.667,93	61,12%	1,949,05%	-8,03%
CAIXA BRASIL 2030 III TÍTULOS PÚBLICOS FI RENDA FIXA	2.992.624,84	0,00	0,00	3.117.842,14	125.217,30	4,18%	2,50%	4,18%
BRADESCO INSTITUCIONAL IMA-B FIC RENDA FIXA	3.561.193,81	0,00	0,00	3.692.039,08	130.845,27	3,67%	2,18%	3,67%
CAIXA BRASIL IMA-B TÍTULOS PÚBLICOS FI RENDA FIXA LP	2.067.905,55	0,00	0,00	2.143.040,76	75.135,21	3,63%	2,13%	3,63%
BRADESCO INSTITUCIONAL IMA-B TÍTULOS PÚBLICOS FIC RENDA FIXA	3.789.308,41	0,00	0,00	3.926.291,14	136.982,73	3,61%	2,17%	3,61%
SULAMÉRICA INFLATIE FI RENDA FIXA LP	14.237.723,18	4.200.000,00	0,00	19.091.721,99	653.998,81	3,55%	2,06%	3,70%
CAIXA BRASIL 2024 I TÍTULOS PÚBLICOS FI RENDA FIXA	3.109.866,00	0,00	0,00	3.178.206,00	74.340,00	2,40%	1,61%	2,40%
CAIXA BRASIL 2024 IV TÍTULOS PÚBLICOS FI RENDA FIXA	2.011.613,68	0,00	0,00	2.059.681,67	48.067,89	2,39%	1,61%	2,39%
CAIXA BRASIL GESTÃO ESTRATÉGICA FI RENDA FIXA	16.661.637,94	12.785.006,00	0,00	30.142.695,76	696.057,82	2,36%	1,51%	2,72%
BB ALOCAÇÃO ATIVA FIC RENDA FIXA PREVIDENCIÁRIO	40.763.669,78	0,00	0,00	41.586.154,22	822.484,44	2,02%	1,10%	2,02%
BB TÍTULOS PÚBLICOS IPGA FI RENDA FIXA PREVIDENCIÁRIO	2.024.349,17	0,00	52.334,22	2.011.561,79	39.546,84	1,95%	1,27%	1,98%
BB TÍTULOS PÚBLICOS IPGA I FI RENDA FIXA PREVIDENCIÁRIO	1.244.857,39	0,00	0,00	1.266.097,94	21.240,55	1,71%	1,09%	1,71%
BB TÍTULOS PÚBLICOS XI FI RENDA FIXA PREVIDENCIÁRIO	1.469.614,12	0,00	0,00	1.484.421,05	24.806,93	1,70%	1,09%	1,70%
BB TÍTULOS PÚBLICOS X FI RENDA FIXA PREVIDENCIÁRIO	2.623.911,32	0,00	0,00	2.667.063,71	43.152,39	1,64%	1,03%	1,64%
BTG FICTUAL 2024 TÍTULOS PÚBLICOS FI RENDA FIXA	2.042.366,25	0,00	0,00	2.074.047,46	31.681,21	1,55%	0,99%	1,55%
BRADESCO INSTITUCIONAL FIC FI RENDA FIXA IMA-B 5	2.036.203,86	0,00	0,00	2.064.595,00	28.391,14	1,39%	0,88%	1,39%
CAIXA BRASIL IMA-B 5 TÍTULOS PÚBLICOS FI RENDA FIXA LP	3.384.978,84	0,00	0,00	3.431.362,22	46.383,38	1,37%	0,86%	1,37%
BB TÍTULOS PÚBLICOS VII FI RENDA FIXA PREVIDENCIÁRIO	558.192,62	0,00	0,00	561.368,91	5.186,29	0,93%	0,54%	0,93%
SULAMÉRICA ATIVO FI RENDA FIXA LP	9.870.094,27	0,00	0,00	9.947.323,03	77.228,76	0,78%	0,17%	0,78%
AZ LEGAN VALORE FI RENDA FIXA CRÉDITO PRIVADO	4.083.532,94	0,00	0,00	4.108.814,25	23.281,31	0,57%	0,02%	0,57%
CAIXA BRASIL IRE-M 1 TÍTULOS PÚBLICOS FI RENDA FIXA	45.617.709,92	0,00	14.000.000,00	31.667.569,15	249.859,23	0,55%	0,10%	0,65%
CAIXA BRASIL 2020 IV TÍTULOS PÚBLICOS FI RENDA FIXA	1.182.178,36	0,00	0,00	1.188.618,31	6.439,95	0,54%	0,34%	0,54%

Página 14 de 17

LEMA Economia & Finanças  
Av. Dom Luís, 609 - Fortaleza - CE - Telefone: (85) 3085-8886

*[Handwritten signatures and initials]*

Retorno dos Investimentos após as movimentações (aplicações e resgates) no mês de maio / 2019

Ativos de Renda Fixa	Saldo Anterior	Aplicações	Resgates	Saldo Atual	Retorno (R\$)	Retorno (%)	VaR - Mês (%)	Instituição(%)
BRADESCO PREMIUM FI RENDA FIXA REFERENCIADO DI	9.969.038,68	0,00	0,00	10.022.958,17	53.919,49	0,54%	0,00%	0,54%
BB PERFIL.FIC RENDA FIXA REFERENCIADO DI PREVIDENCIARIO LP	4.781.700,99	0,00	0,00	4.807.018,08	25.317,09	0,53%	0,00%	0,53%
CAIXA BRASIL DISPONIBILIDADES FI RENDA FIXA	596.739,41	5.230.286,32	5.385.984,80	449.984,25	8.969,32	0,15%	0,00%	0,47%
<b>Total Renda Fixa</b>					<b>3.495.195,28</b>	<b>1,91%</b>		<b>1,74%</b>

*Handwritten signatures and initials:*  
 - Top left: Large signature  
 - Middle left: "gpa" and other initials  
 - Bottom left: "JCS" and other initials  
 - Bottom right: "V" and other initials

Retorno dos Investimentos após as movimentações (aplicações e resgates) no mês de maio / 2019

Ativos de Renda Variável	Saldo Anterior	Aplicações	Resgates	Saldo Atual	Retorno (R\$)	Retorno (%)	Var - Mes (%)	Instituição(%)
SULAMÉRICA EQUITIES FI AÇÕES	12.724.220,81	0,00	0,00	13.091.587,81	367.366,80	2,89%	8,69%	2,89%
QUELUZ VALOR FI AÇÕES	2.266.824,98	0,00	0,00	2.329.655,48	62.830,50	2,77%	9,67%	2,77%
VECTOR QUELUZ LAIES CORPORATIVAS II FII	5.665.209,68	0,00	0,00	5.767.794,96	102.585,28	1,81%	-	-
CAIXA SMALL CAPS ATIVO FI AÇÕES	810.323,89	0,00	0,00	824.570,15	14.246,26	1,76%	9,36%	1,76%
CONSTÂNCIA LEGAN BRASIL FI AÇÕES	11.834.046,89	0,00	0,00	12.009.822,12	175.775,23	1,49%	9,97%	1,49%
SOCOPA FII - REIT11	2.971.351,56	0,00	0,00	3.007.385,12	36.033,56	1,21%	31,94%	0,00%
CAIXA CAPITAL PROTEGIDO BOLSA DE VALORES FIC MULTIMERCADO	1.092.035,46	0,00	0,00	1.104.859,13	12.823,67	1,17%	0,54%	1,17%
BRADESCO SELECTION FI AÇÕES	1.022.067,51	0,00	0,00	1.032.469,48	10.401,97	1,02%	8,93%	1,02%
SULAMÉRICA EVOLUTION FII MULTIMERCADO	7.355.320,24	0,00	0,00	7.406.643,85	51.323,61	0,70%	0,17%	0,70%
CAIXA VALOR DIVIDENDOS RPPS FIC AÇÕES	664.039,95	0,00	0,00	664.678,30	638,35	0,10%	9,24%	0,10%
GERAÇÃO DE ENERGIA MULTISTRATÉGIA FIP	1.152.199,46	0,00	0,00	1.152.297,75	98,29	0,01%	0,06%	0,01%
ÁTICO FLORESTAL MULTISTRATÉGIA FIP	2.847.525,28	0,00	0,00	2.847.525,28	0,00	0,00%	0,03%	-0,16%
CAIS MAUÁ DO BRASIL FIP	2.663.989,38	0,00	0,00	2.661.826,82	-2.162,56	-0,08%	-	-
<b>Total Renda Variável</b>				<b>831.960,86</b>	<b>1.57%</b>	<b>8,30%</b>		

opa  
 or  
 80  
 19  
 2

Retorno dos Investimentos após as movimentações (aplicações e resgates) no mês de maio / 2019

Ativos de Investimentos no Exterior	Saldo Anterior	Aplicações	Resgates	Saldo Atual	Retorno (R\$)	Retorno (%)	VaR - Mês (%)	Instituição(%)
CAXA INSTITUCIONAL BDR NIVEL I FI AÇÕES	2.949.329,68	0,00	0,00	2.751.664,22	-197.665,46	-6,70%	9,33%	-6,70%
			Total Exterior		-197.665,46	-6,70%	9,33%	

Página 17 de 17

LEMA Economia & Finanças  
 Av. Dom Luís, 609 - Fortaleza - CE - Telefone: (85) 3085-8886

*opa*

*[Handwritten signatures and initials]*

**ATA DE ASSEMBLÉIA GERAL EXTRAORDINÁRIA DOS COTISTAS DO  
FUNDO DE INVESTIMENTO EM PARTICIPACOES CAIS MAUA DO BRASIL INFRAESTRUTURA**

CNPJ/MF nº 17.213.821/0001-09

("Fundo")

**DATA:** 18 de junho de 2019; **HORÁRIO:** 14h30min em segunda chamada; **LOCAL:** Av. Pres. Juscelino Kubitschek, 180, 1º andar, Itaim Bibi, CEP 04543-000, na cidade de São Paulo, no Estado de São Paulo.

**CONVOCAÇÃO E PRESENÇA:** Convocação regularmente encaminhada a todos os Cotistas no dia 03 de junho de 2019, presentes cotistas representantes de 81,16% (oitenta e um vírgula dezesseis por cento) das cotas em circulação do Fundo, presentes também representantes da Administradora e da Gestora.

**MESA:** Presidente: Augusto Frigo de Carvalho Marciano; e  
Secretário: André Luis de Souza Fernandez;

**ORDEM DO DIA:**

1. Informar sobre o rompimento do contrato de concessão do Cais Mauá, principal ativo detido pela Companhia Investida do Fundo, e os seus desdobramentos;
2. Informar o racional para precificação da carteira do Fundo, frente ao informado no item 1 da Ordem do Dia;
3. Estabelecer os próximos passos a serem adotados para recuperação da concessão, dentre eles a contratação pela Companhia e/ou pelo fundo de assessor legal para questionamento da decisão unilateral adotada pelo Governo do Estado do Rio Grande do Sul, não se limitando somente a esta medida;
4. Apresentar o resultado do procedimento arbitral que envolveu o Fundo e a GSS Holding Ltda.; e
5. Autorização para que o Administrador do Fundo pratique todos os atos necessários para a implementação das deliberações acima.

**MANIFESTAÇÕES INICIAIS:**

Inicialmente, a Administradora sugeriu que a Presidência e a Secretária da Assembleia fossem ocupadas pelo Sr. Augusto Frigo de Carvalho Marciano, na qualidade de Presidente, e o Sr. André Luis de Souza Fernandez, na qualidade de Secretário, com relação aos quais não houve qualquer manifestação contrária.

Encerradas as manifestações, passou-se então à condução dos trabalhos, conforme os itens constantes da Ordem do Dia, nos termos abaixo.

*[Handwritten signatures and initials are present throughout the bottom half of the page, including names like 'Augusto Frigo de Carvalho Marciano' and 'André Luis de Souza Fernandez'. There are also various scribbles and marks.]*

## DELIBERAÇÕES:

1. A LAD Capital Gestora de Recursos LTDA ("LAD") prestou esclarecimentos conjuntamente sobre os itens 1 e 2 da Ordem do Dia, enfatizando:
  - (i) a gestão realizada no Fundo até o momento;
  - (ii) as explicações apresentadas pelo Governo do Estado do Rio Grande do Sul acerca do rompimento do contrato de concessão do Cais Mauá ("Contrato de Concessão");
  - (iii) que o Fundo através de seus advogados apresentou recurso administrativo a fim de reverter a decisão unilateral do Governo do Rio Grande do Sul;
  - (iv) não apresentará nova precificação da carteira do Fundo até o fim dos recursos administrativo, uma vez que poderá ocorrer a reversão do rompimento do Contrato de Concessão, em sendo esgotada a esfera administrativa a LAD reavaliará a precificação da carteira do Fundo; e
  - (v) as negociações realizadas com o Governo do Estado do Rio Grande do Sul para a retomada pós rompimento do Contrato de Concessão.

O representante dos Cotistas: (i) Reag 37 Fundo de Investimento em Participações Multiestratégia; e (ii) RSPAR II Fundo de Investimento em Cotas de Fundos de Investimento Multimercado – sobre o item 2 da Ordem do dia registraram que segundo o seu entendimento a precificação da carteira do Fundo deveria refletir o valor histórico contábil de aporte de cada um dos cotistas.

2. Ao adentrar o item 3 da Ordem do Dia a LAD expos aos cotistas um plano de ação para a retomada da companhia, o qual já começou a ser executado, composto pelas seguintes medidas:
  - (i) contratação de escritório de advocacia local especializado; e
  - (ii) apresentação de recurso administrativo com objetivo de reversão, da conduta unilateral do Governador do Estado do Rio Grande do Sul de romper o contrato de concessão.

3. Chegando ao item 4 da Ordem do Dia, a LAD expos o resultado do procedimento arbitral envolvendo o Fundo e a GSS Holding Ltda., apontando que:

- (i) O Fundo já havia pago o que deveria, e o grupo GSS Holding não havia entregue todas as ações – divergência sobre contrato de opção x contrato de compra e venda de ações;

- (ii) Foi feito um acordo, onde o Grupo GSS Holding entregou todas as suas ações para o Fundo, o qual teve um aumento de 10% em sua participação na CMB;
  - (iii) Acordo já homologado no procedimento arbitral
4. Já no que diz respeito ao item 5 da Ordem do Dia, Autorização para que a Administradora tome todas as demais medidas necessárias ao cumprimento das deliberações desta Assembleia Geral, incluindo a eventual propositura de ação judicial contra o Estado do Rio Grande do Sul e/ou seu governador, bem como o encaminhamento à CVM de todo e qualquer documento exigido pela regulamentação aplicável.


Ressaltando que não foram deliberadas, ou autorizadas quaisquer alterações no regulamento.

**ENCERRAMENTO:** A assembleia teve seu encerramento às 16:40, tendo sido a presente ata lida por todos que a acharam conforme sendo ao final assinada pelo Presidente da Mesa, Secretário, pelos membros da Administradora e da Gestora, e por todos os Cotistas Presentes.

[Espaço Intencionalmente deixado em branco]

**ASSINATURAS:**

  
Augusto Frigo de Carvalho Marciiano  
Presidente

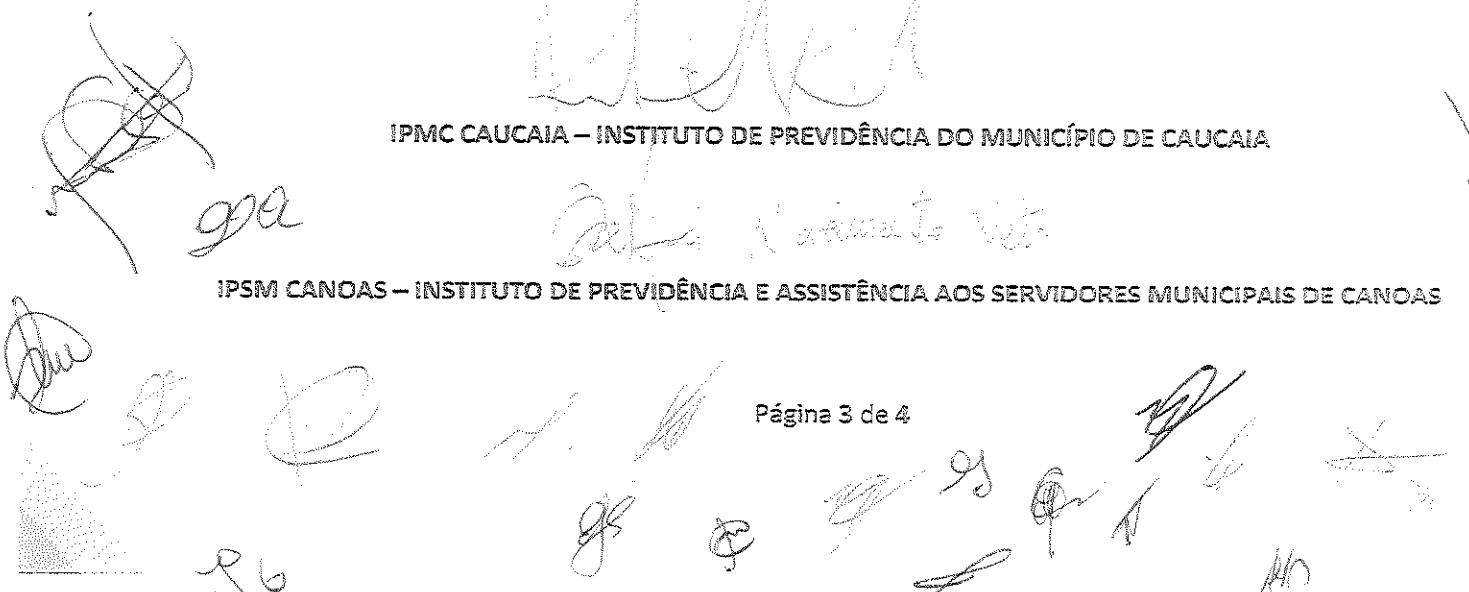
  
André Luis de Souza Fernandez  
Secretário

**LAD CAPITAL GESTORA DE RECURSOS LTDA.**  
Administradora e Gestora

**COTISTAS:**

  
IPMC CAUCAIA – INSTITUTO DE PREVIDÊNCIA DO MUNICÍPIO DE CAUCAIA

  
IPSM CANOAS – INSTITUTO DE PREVIDÊNCIA E ASSISTÊNCIA AOS SERVIDORES MUNICIPAIS DE CANOAS






FIRF CATÂNIA LP – FUNDO DE INVESTIMENTO CATANIA RENDA FIXA LONGO PRAZO



AUSTRO FIM FLEX – AUSTRO FIC FIM CP



FUNDO DE PREVIDÊNCIA SOCIAL DE CRATO-CE




REAG 37 FUNDO DE INVESTIMENTO EM PARTICIPAÇÕES MULTISTRATEGIA



RSPAR II FIC – RSPAR II FIC

RECIPEV – FUNDO PREVIDENCIARIO RECIPEV



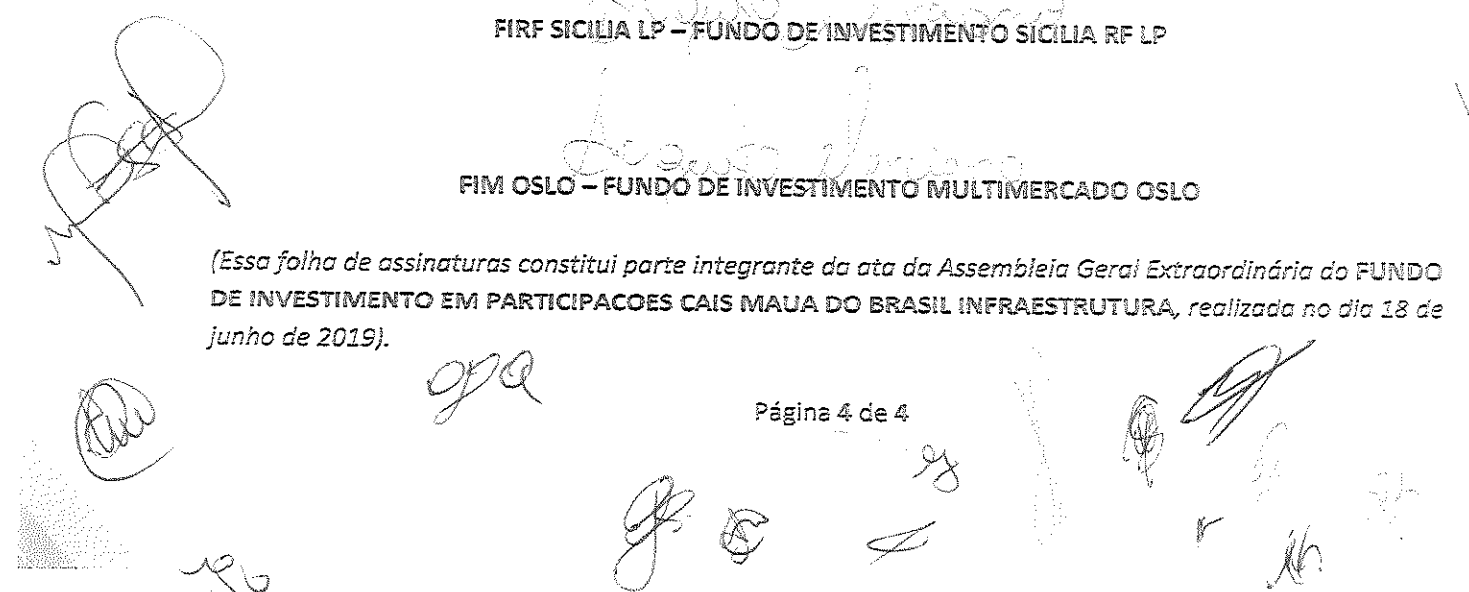
IPOJUCA – FUNDO PREVIDENCIARIO DO MUNICIPIO DE IPOJUCA

INSTITUTO DE PREVIDENCIA DOS SERVIDORES DE SÃO GONCALO AMARANTES

FIRF SICILIA LP – FUNDO DE INVESTIMENTO SICILIA RF LP

FIM OSLO – FUNDO DE INVESTIMENTO MULTIMERCADO OSLO

(Essa folha de assinaturas constitui parte integrante da ata da Assembleia Geral Extraordinária do FUNDO DE INVESTIMENTO EM PARTICIPAÇÕES CAIS MAUA DO BRASIL INFRAESTRUTURA, realizada no dia 18 de junho de 2019).



4º Oficial de Registro de Títulos e Documentos e  
Civil de Pessoa Jurídica da Comarca de São Paulo

Oficial de Registro: Robson de Alvarenga

Rua Quinze de Novembro, 251 - 5º Andar - Centro  
Tel.: (11) 37774040 - Email: contato@4rtd.com.br - Site: www.4rtd.com.br

**REGISTRO PARA FINS DE  
PUBLICIDADE E EFICÁCIA CONTRA TERCEIROS**

**Nº 5.373.088 de 26/06/2019**

Certifico e dou fé que o documento em papel, contendo 4 (quatro) páginas, foi apresentado em 26/06/2019, o qual foi protocolado sob nº 283.809, tendo sido registrado eletronicamente sob nº 5.373.088 e averbado no registro nº 5337308/18 no Livro de Registro B deste 4º Oficial de Registro de Títulos e Documentos da Comarca de São Paulo, na presente data.

Natureza:


ATA DE FUNDO/AVERBAÇÃO

São Paulo, 26 de junho de 2019

Carlos Augusto Peppe  
Escrevente


Este certificado é parte integrante e inseparável do registro do documento acima descrito.

Emolumentos	Estado	Secretaria da Fazenda	Registro Civil	Tribunal de Justiça
RS 56,97	RS 16,22	RS 11,09	RS 3,00	RS 3,80
Ministério Público	ISS	Condugão	Outras Despesas	Total
RS 2,74	RS 1,19	RS 0,00	RS 0,00	RS 95,11



Para verificar o conteúdo integral do documento, acesse o site: [servicos.cdtsps.com.br/validarregistro](http://servicos.cdtsps.com.br/validarregistro) e informe a chave abaixo ou utilize um leitor de qrcode.

00181322292189434



Para conferir a procedência deste documento efetue a leitura do QR Code impresso ou acesse o endereço eletrônico: <https://selodigital.tjsp.jus.br>

Selo Digital  
1134804TICB000048111AE190

*[Handwritten signatures and initials at the bottom of the page]*