



AUTORIZAÇÃO DE APLICAÇÃO RESGATE – APR

ART. 3º-B DA PORTARIA MPS Nº 519/2011, INCLUÍDO PELO ART. 2º DA PORTARIA MPS Nº 170, DE 25/04/2012

AUTORIZAÇÃO DE APLICAÇÃO E RESGATE - APR		
Unidade gestora do RPPS: AUTARQUIA PREVIDENCIARIA DO IPOJUCA - IPOJUCAPREV CNPJ: 22.236.946/0001-94		Nº / ANO: 132/2020 DATA: 21/07/2020
VALOR (R\$): 1.000.000,00	TIPO DE OPERAÇÃO: Aplicação	Dispositivos de resolução do CMN: 3.922/2010, Artigo 7º, Inciso I, Alínea ' b '
HISTÓRICO / DESCRIÇÃO DA OPERAÇÃO: Aplicação em fundo de gestão ativa, no qual o gestor pode fazer as alocações em Títulos Públicos Federais atrelados à inflação (IMA-B), pré-fixados (IRF-M) e pós-fixados (IMA-S), movimentando a carteira conforme o entendimento da gestão do fundo sobre o cenário vigente.		
CARACTERÍSTICAS DO ATIVO: : :BB ALOCAÇÃO ATIVA FIC RENDA FIXA PREVIDENCIÁRIO CNPJ: 25.078.994/0001-90		
Administrador: BB Gestão de Recursos DTVM CNPJ Administrador: 30.822.936/0001-69 Gestão: BB GESTÃO DE RECURSOS DTVM CNPJ Gestão: 30.822.936/0001-69 Disponibilidade recursos resgatados: D+3 Data de inicio do fundo: 31/08/2016	Taxa de administração: 0,30% Benchmark: IMA-GERAL EX-C Taxa de performance: Não possui Retorno Mês Anterior: 0,95% Patrimônio líquido no dia de Movimento: 10.750.508.319,06 Valor da cota no dia de Movimento: 1,493659738 Qtde de Cotas: 669.496,522239391	
Proponente: MARCELO VILAS BOAS MARINHEIRO DA SILVA CPF: 055.431.764-81	Gestor/Autorizador: MARCELO VILAS BOAS MARINHEIRO DA SILVA CPF: 055.431.764-81 Certificação: ANBIMA Validade: 28/01/2022	Responsável pela liquidação da operação: HELTON CARLOS DE ALBUQUERQUE FERREIRA CPF: 095.019.444-17



Ofício Nº 392/2020

Ipojuca-PE, 15 de Julho de 2020

Ao Banco do Brasil
Tarcia Freire


Ref. Alocação de Recursos

Considerando o cenário macroeconômico e visando o ajuste da carteira, de acordo com a estratégia que foi estabelecida e aprovada pelo Comitê de Investimentos, solicitamos que sejam feitas as seguintes movimentações:

Aplicação

Fundo: BB ALOCAÇÃO ATIVA FIC RENDA FIXA PREVIDENCIÁRIO
CNPJ 25.078.994/0001-90
Valor: R\$ 1.000.000,00 (Hum Milhão de Reais)


Marcelo Vilas-Boas Maranhão da Silva
Diretor de investimentos

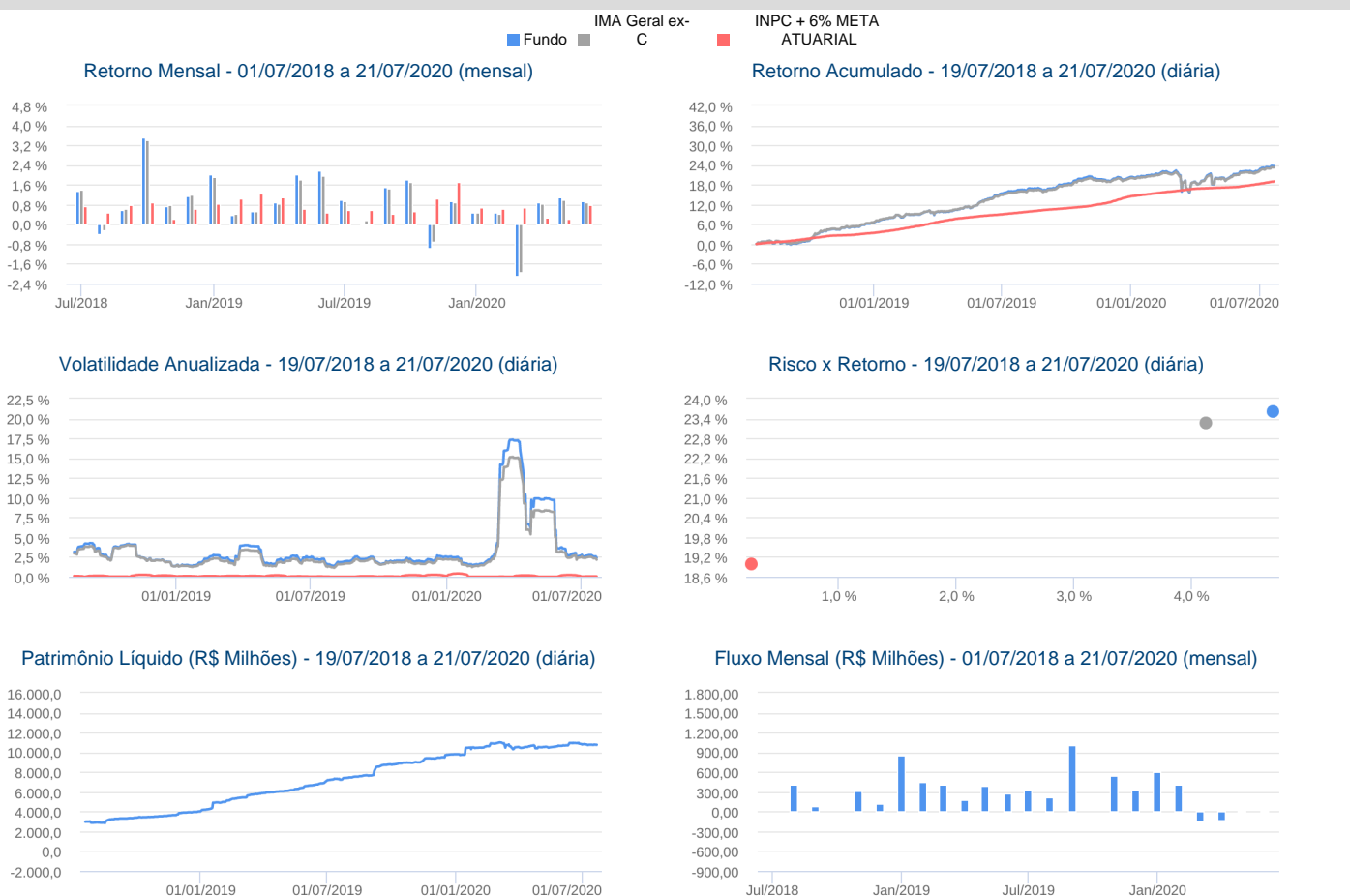

Helton Carlos de Albuquerque Ferreira
Presidente Executivo.

Recebido por
Diogo C. Ferreira
26/07/2020
13:34

:: BB ALOCAÇÃO ATIVA FIC RENDA FIXA PREVIDENCIÁRIO

21/07/2020

Características		Informações Operacionais															
CNPJ: 25.078.994/0001-90		Aplicação Mínima: R\$ 1.000.000,00															
Gestão: BB Gestão de Recursos DTVM		Aplicação Adicional: R\$ 0,00															
Administrador: BB Gestão de Recursos DTVM		Saldo Mínimo: R\$ 300.000,00															
Taxa de Administração: 0,30%		Resgate Mínimo: R\$ 1.000.000,00															
Taxa de Administração (Máxima): 0,50%		Conversão da Cota para Aplicação: D+0															
Classificação Anbima: Renda Fixa Duração Livre Soberano		Conversão da Cota para Resgate: D+3 du															
Código de Referência: 423041		Disponibilização dos Recursos Resgatados: D+3 du															
Início do Fundo: 31/08/2016																	
Retorno (%)	Início	Ano	12 meses	24 meses	36 meses	jun/20	mai/20	abr/20	mar/20	fev/20	jan/20	dez/19	nov/19	out/19	set/19	ago/19	jul/19
Fundo	49,37	2,74	6,48	23,63	33,68	0,95	1,07	0,91	-2,10	0,46	0,49	0,96	-0,94	1,80	1,50	0,08	1,02
% do IMA Geral ex-C	98,72	101,61	98,51	101,59	101,62	105,15	110,68	108,38	108,67	102,51	97,12	105,42	133,75	106,25	102,93	49,86	107,63
INPC + 6% META ATUARIAL	39,67	3,91	8,72	18,97	30,65	0,79	0,21	0,23	0,69	0,59	0,70	1,71	1,01	0,57	0,44	0,63	0,63
IMA Geral ex-C	50,00	2,69	6,57	23,26	33,14	0,90	0,97	0,84	-1,93	0,44	0,50	0,91	-0,70	1,69	1,46	0,17	0,95
Risco x Retorno (12 meses)	Cota	PL (R\$ mil)	PL Médio (R\$ mil)	Volatilidade	Perda Máxima	VaR	Beta	Tracking Error	Retorno Máximo	Retorno Mínimo	Vezes Acima do Benchmark						
Fundo	1,493659738	10.750.508,32	9.706.308,56	6,06%	-5,49%	2,88%	1,13	0,81%	1,80%	-2,10%	7						
IMA Geral ex-C	-	-	-	5,27%	-4,93%	2,50%	1,00	0,00%	1,69%	-1,93%	0						

Gráficos

Composição da Carteira

jul/2020

Performance dos Fundos em Carteira
Retorno (%) / % do Benchmark - IMA Geral ex-C

As informações foram obtidas a partir de fontes públicas ou privadas consideradas confiáveis, cuja responsabilidade pela correção e veracidade não é assumida pela QUANTUM, pelo titular desta marca ou por qualquer das empresas de seu grupo empresarial. As informações disponíveis, não devem ser entendidas como colocação, distribuição ou oferta de fundo de investimento ou qualquer outro valor mobiliário. Fundos de investimento não contam com a garantia do Administrador do fundo, Gestor da carteira, de qualquer mecanismo de seguro ou, ainda, do Fundo Garantidor de Créditos - FGC. Rentabilidade obtida no passado não representa garantia de rentabilidade futura. As estratégias com derivativos, utilizadas como parte da política de investimento de fundos de investimento, podem resultar em significativas perdas para seus cotistas superiores ao capital aplicado e a consequente obrigação do cotista de aportar recursos adicionais para cobrir o prejuízo do fundo. Ao investidor é recomendada a leitura cuidadosa do prospecto e regulamento do fundo de investimento ao aplicar seus recursos. Para avaliação da performance de um fundo de investimento, é recomendável a análise de, no mínimo, 12 (doze) meses. Os valores exibidos estão em Real (BRL). Para os cálculos foram utilizadas observações Diárias.

Fonte: Quantum Axis.

:: BB ALOCAÇÃO ATIVA FIC RENDA FIXA PREVIDENCIÁRIO

21/07/2020

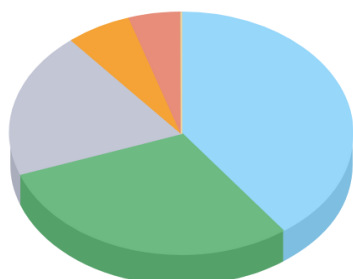
FUNDO	% do PL	Mês		Ano		12 meses		Desde o início		06 meses	12 meses
		Nominal	Relativo	Nominal	Relativo	Nominal	Relativo	Nominal	Relativo	Volatilidade	PL Médio
BB TOP RF AGRESSIVO PRÉ FI RENDA FIXA LP	39,89	0,37	37,93	5,02	186,30	8,92	135,66	648,77	-	8,05	R\$ 10.275.352.249,2
BB TOP IRF-M 1 FI RENDA FIXA	29,65	0,08	7,99	2,59	96,08	5,32	80,96	8,33	63,37	0,71	R\$ 3.153.559.171,0
BB TOP RF ÍNDICE DE PREÇO FI RENDA FIXA LP	19,42	2,86	294,51	0,97	35,86	6,58	100,18	392,43	124,04	16,96	R\$ 5.199.255.876,9
BB TOP IMA-B 5+ FI RENDA FIXA	6,12	4,75	488,07	-0,93	-34,53	5,57	84,67	11,79	123,09	26,28	R\$ 580.689.709,2
BB TOP IMA-B 5 ALOCAÇÃO FI RENDA FIXA	4,91	0,66	68,24	3,77	140,07	8,07	122,74	11,20	116,93	6,68	R\$ 462.837.251,5

Composição da Carteira por Tipo de Aplicação (% do PL)

Tipo de Aplicação	jul/20	jun/20	mai/20	abr/20	mar/20	fev/20	jan/20	dez/19
Cotas de Fundos	99,99%	99,99%	100,00%	99,95%	99,99%	99,93%	99,99%	100,00%
Valores a receber	0,01%	0,01%	0,00%	0,05%	0,01%	0,07%	0,01%	0,00%
Disponibilidades	0,00%	0,00%	0,00%	0,00%	0,00%	0,00%	0,00%	0,00%
Valores a pagar	-0,00%	-0,00%	-0,00%	-0,00%	-0,00%	-0,00%	-0,00%	-0,00%
Patrimônio Líquido (R\$ mil)	10.799.663,75	10.783.491,20	10.653.642,52	10.512.346,44	10.536.452,77	10.908.803,62	10.446.730,36	9.800.245,40
Data da Divulgação	05/08/2020	06/07/2020	03/06/2020	07/05/2020	08/04/2020	06/03/2020	05/02/2020	06/01/2020

Composição da Carteira Individual - Ativos (%)

jul/2020



Cotas de BB TOP RF AGRESSIVO PRÉ FI RENDA FIXA LP	39,89 %
Cotas de BB TOP IRF-M 1 FI RENDA FIXA	29,65 %
Cotas de BB TOP RF ÍNDICE DE PREÇO FI RENDA FIXA LP	19,42 %
Cotas de BB TOP IMA-B 5+ FI RENDA FIXA	6,12 %
Cotas de BB TOP IMA-B 5 ALOCAÇÃO FI RENDA FIXA	4,91 %
Outros Valores a receber	0,01 %
Outras Disponibilidades	0,00 %
Valores a pagar / Taxa de Administração	0,00 %
Valores a pagar / Controladoria	0,00 %
Valores a pagar / Taxa Cetip	0,00 %
Valores a receber / DIFERIR CVM 30/09/20	0,00 %
Valores a pagar / Taxa de Auditoria	0,00 %
Valores a pagar / PROV.AUDIT 30/06/21	0,00 %