



IPOJUCAPREV

A PREVIDÊNCIA DA GENTE

AUTARQUIA PREVIDENCIÁRIA DO IPOJUCA

AUTORIZAÇÃO DE APLICAÇÃO RESGATE – APR

ART. 3º-B DA PORTARIA MPS Nº 519/2011, INCLUÍDO PELO ART. 2º DA PORTARIA MPS Nº 170, DE 25/04/2012

AUTORIZAÇÃO DE APLICAÇÃO E RESGATE - APR

Unidade gestora do RPPS: AUTARQUIA PREVIDENCIARIA DO
IPOJUCA - IPOJUCAPREV
CNPJ: 22.236.946/0001-94

Nº / ANO: 165/2020

DATA: 18/08/2020

VALOR (R\$): 78.776,27 TIPO DE OPERAÇÃO: Amortização

Dispositivos de resolução do CMN:
3.922/2010, Artigo 7º, Inciso I, Alínea 'b'

HISTÓRICO / DESCRIÇÃO DA OPERAÇÃO:

Recebimento de Cupom

CARACTERÍSTICAS DO ATIVO:

: :CAIXA BRASIL 2024 | TÍTULOS PÚBLICOS FI RENDA FIXA

CNPJ: 18.598.288/0001-03

Administrador: CAIXA ECONÔMICA FEDERAL

Taxa de administração: 0,20%

CNPJ Administrador: 00.360.305/0001-04

Benchmark: IMA-B

Gestão: CAIXA ECONÔMICA FEDERAL

Taxa de performance: Não Possui

CNPJ Gestão: 00.360.305/0001-04

Retorno Mês Anterior: 1,77%

Disponibilidade recursos resgatados: D+0

Patrimônio líquido no dia de Movimento:
457.107.306,82

Data de inicio do fundo: 30/01/2014

Valor da cota no dia de Movimento: 1,710413

Qtde de Cotas: 46.056,870475143

Proponente:

MARCELO VILAS BOAS
MARINHEIRO DA SILVA

CPF: 055.431.764-81

Gestor/Autorizador:

MARCELO VILAS BOAS
MARINHEIRO DA SILVA

CPF: 055.431.764-81


Certificação: ANBIMA


Validade: 28/01/2022


Responsável pela liquidação da operação:

HELTON CARLOS DE ALBUQUERQUE
FERREIRA

CPF: 095.019.444-17


Helton Carlos de Albuquerque Ferreira
Presidente Executivo - IPOJUCAPREV
Matrícula : 71917

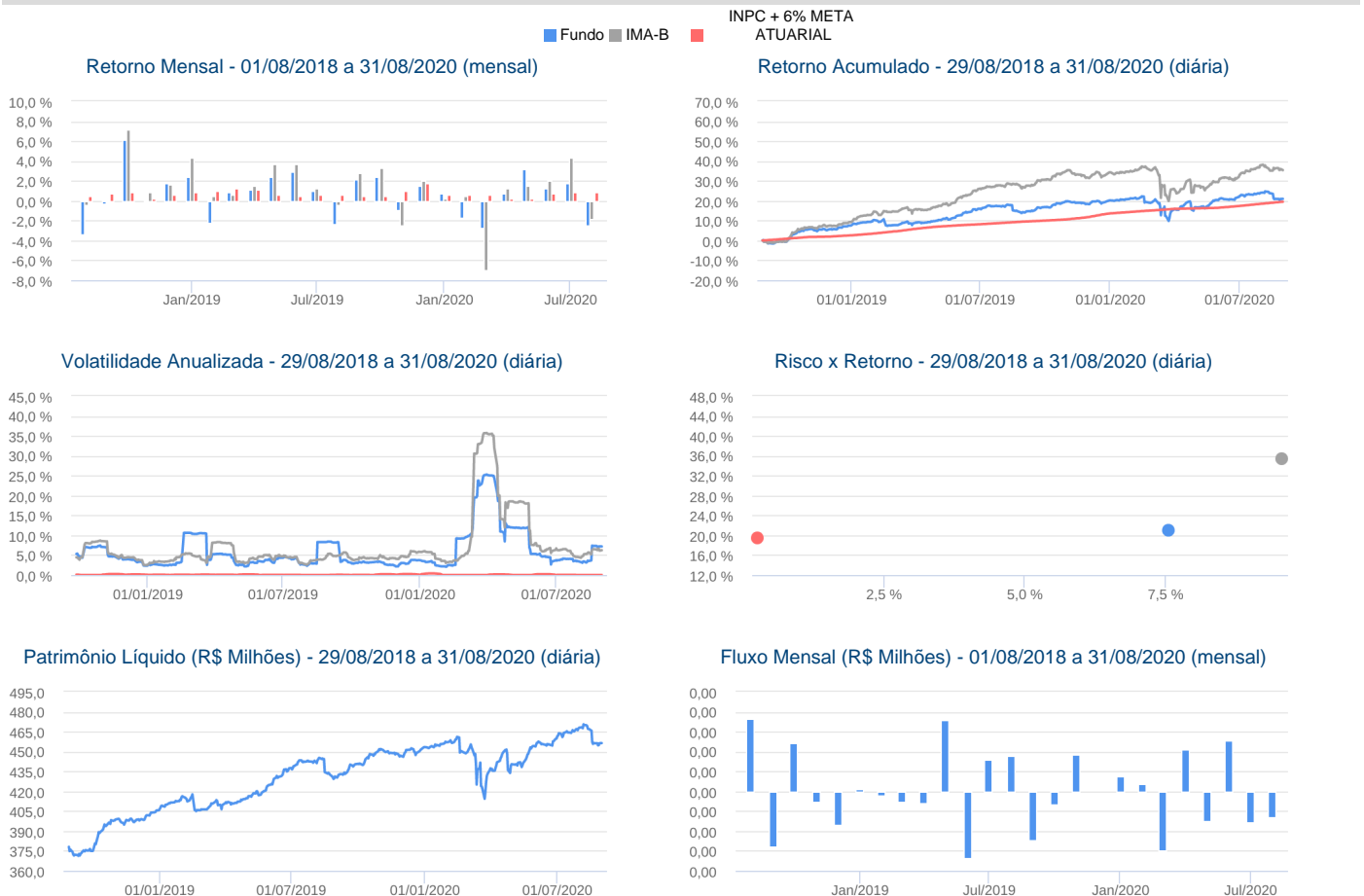

MARCELO VILAS-BOAS M. DA SILVA
DIRETOR DE INVESTIMENTOS
IPOJUCAPREV
MATRICULA -66614


MARCELO VILAS-BOAS M. DA SILVA
DIRETOR DE INVESTIMENTOS
IPOJUCAPREV
MATRICULA -66614

Rua do Comércio, 100 - Centro, Ipojuca - PE - CEP 55590 - 000
Fone: (81) 3551-2523; 3551-0981 - CNPJ. 22.236.946/0001-94

ipojucaPrev..ipojuca.pe.gov.br

Características		Informações Operacionais															
CNPJ: 18.598.288/0001-03		Aplicação Mínima: R\$ 300.000,00															
Gestão: Caixa Econômica Federal		Aplicação Adicional: R\$ 0,00															
Administrador: Caixa Econômica Federal		Saldo Mínimo: R\$ 0,00															
Taxa de Administração: 0,20%		Resgate Mínimo: R\$ 0,00															
Taxa de Administração (Máxima): Não possui		Conversão da Cota para Aplicação: D+0															
Classificação Anbima: Renda Fixa Duração Livre Soberano		Conversão da Cota para Resgate: D+0															
Código de Referência: 359947		Disponibilização dos Recursos Resgatados: D+0															
Início do Fundo: 30/01/2014																	
Retorno (%)	Início	Ano	12 meses	24 meses	36 meses	ago/20	jul/20	jun/20	mai/20	abr/20	mar/20	fev/20	jan/20	dez/19	nov/19	out/19	set/19
Fundo	70,74	0,66	5,84	20,94	21,28	-2,49	1,77	1,24	3,16	0,70	-2,69	-1,66	0,80	1,49	-0,99	2,39	2,19
% do IMA-B	46,36	81,86	87,90	59,20	49,81	138,27	40,30	60,39	207,79	52,96	38,63	-369,51	305,99	74,26	40,20	71,01	76,70
INPC + 6% META ATUARIAL	104,85	5,15	9,12	19,46	31,23	0,85	0,98	0,79	0,21	0,23	0,69	0,59	0,70	1,71	1,01	0,57	0,44
IMA-B	152,59	0,80	6,64	35,38	42,71	-1,80	4,39	2,05	1,52	1,31	-6,97	0,45	0,26	2,01	-2,45	3,36	2,86
Risco x Retorno (12 meses)	Cota	PL (R\$ mil)	PL Médio (R\$ mil)	Volatilidade	Perda Máxima	VaR	Beta	Tracking Error	Retorno Máximo	Retorno Mínimo	Vezes Acima do Benchmark						
Fundo	1,70739	456.299,20	449.742,99	9,10%	-10,12%	4,32%	0,62	6,78%	3,16%	-2,69%	4						
IMA-B	-	-	-	12,48%	-12,68%	5,93%	1,00	0,00%	4,39%	-6,97%	0						

Gráficos

Composição da Carteira

ago/2020

Performance dos Fundos em Carteira

As informações foram obtidas a partir de fontes públicas ou privadas consideradas confiáveis, cuja responsabilidade pela correção e veracidade não é assumida pela QUANTUM, pelo titular desta marca ou por qualquer das empresas de seu grupo empresarial. As informações disponíveis, não devem ser entendidas como colocação, distribuição ou oferta de fundo de investimento ou qualquer outro valor mobiliário. Fundos de investimento não contam com a garantia do Administrador do fundo, Gestor da carteira, de qualquer mecanismo de seguro ou, ainda, do Fundo Garantidor de Créditos - FGC. Rentabilidade obtida no passado não representa garantia de rentabilidade futura. As estratégias com derivativos, utilizadas como parte da política de investimento de fundos de investimento, podem resultar em significativas perdas para seus cotistas superiores ao capital aplicado e a consequente obrigação do cotista de aportar recursos adicionais para cobrir o prejuízo do fundo. Ao investidor é recomendada a leitura cuidadosa do prospecto e regulamento do fundo de investimento ao aplicar seus recursos. Para avaliação da performance de um fundo de investimento, é recomendável a análise de, no mínimo, 12 (doze) meses. Os valores exibidos estão em Real (BRL). Para os cálculos foram utilizadas observações Diárias.

Fonte: Quantum Axis.

:: CAIXA BRASIL 2024 I TÍTULOS PÚBLICOS FI RENDA FIXA

31/08/2020

Fundo	% do PL	Nominal	Relativo	Nominal	Relativo	Nominal	Relativo	Nominal	Relativo	Volatilidade	PL Médio
-------	---------	---------	----------	---------	----------	---------	----------	---------	----------	--------------	----------

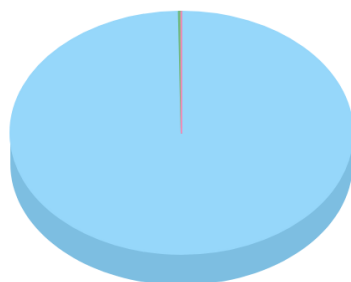
Não há fundos(FI) na carteira

Composição da Carteira por Tipo de Aplicação (% do PL)

Tipo de Aplicação	ago/20	jul/20	jun/20	mai/20	abr/20	mar/20	fev/20	jan/20
Títulos Públicos	99,75%	99,93%	99,91%	99,89%	99,87%	99,85%	99,83%	99,96%
Operações Compromissadas	0,26%	0,07%	0,09%	0,11%	0,13%	0,15%	0,17%	0,05%
Valores a receber	0,00%	0,00%	0,00%	0,00%	0,00%	-	0,00%	0,00%
Disponibilidades	0,00%	0,00%	0,00%	0,00%	0,00%	0,00%	0,00%	0,00%
Valores a pagar	-0,01%	-0,00%	-0,00%	-0,00%	-0,00%	-0,00%	-0,00%	-0,00%
Patrimônio Líquido (R\$ mil)	456.299,20	467.928,65	459.801,94	454.184,21	440.292,93	437.249,64	449.351,41	456.939,41
Data da Divulgação	04/09/2020	04/08/2020	06/07/2020	03/06/2020	06/05/2020	03/04/2020	03/03/2020	07/02/2020

Composição da Carteira Individual - Ativos (%)

ago/2020



■ NTN-B - Venc.: 15/08/2024	99,75 %
■ Operações Compromissadas - LTN - Venc.: 01/04/2021	0,26 %
■ Valores a pagar / Taxa de Administração	0,00 %
■ Outras Disponibilidades	0,00 %
■ Valores a pagar / Taxa de Auditoria	0,00 %
■ Valores a receber / Taxa de Fiscalização CVM	0,00 %
■ Valores a pagar / Taxa Cetip	0,00 %
■ Valores a pagar / Taxa de Custódia	0,00 %
■ Valores a pagar / Taxa Selic	0,00 %
■ Outros Valores a receber	0,00 %