


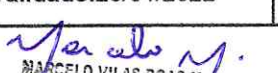
# IPOJUCAPREV


A PREVIDÊNCIA DA GENTE


AUTARQUIA PREVIDENCIÁRIA DO IPOJUCA

 <b>IPOJUCAPREV</b> A PREVIDÊNCIA DA GENTE AUTARQUIA PREVIDENCIÁRIA DO IPOJUCA	<b>AUTORIZAÇÃO DE APLICAÇÃO RESGATE – APR</b> <b>ART. 3º-B DA PORTARIA MPS Nº 519/2011, INCLUÍDO PELO ART. 2º DA PORTARIA MPS Nº 170, DE 25/04/2012</b>	
<b>AUTORIZAÇÃO DE APLICAÇÃO E RESGATE - APR</b> <b>Unidade gestora do RPPS: AUTARQUIA PREVIDENCIÁRIA DO</b> <b>IPOJUCA - IPOJUCAPREV</b> <b>CNPJ: 22.236.946/0001-94</b>	<b>Nº / ANO: 028/2021</b>	<b>DATA: 17/02/2021</b>
<b>VALOR (R\$): 55.655,24</b>	<b>TIPO DE OPERAÇÃO:</b> Resgate	<b>Dispositivos de resolução do CMN:</b> 3.922/2010, Artigo 7º, Inciso I, Alínea " b "
<b>HISTÓRICO / DESCRIÇÃO DA OPERAÇÃO:</b> Justificativa: Recebimento Automático de Cupom.		
<b>CARACTERÍSTICAS DO ATIVO:</b> :: BB TÍTULOS PÚBLICOS X FI RENDA FIXA PREVIDENCIÁRIO CNPJ: 20.734.931/0001-20		
<b>Administrador: BB GESTÃO DE RECURSOS DTVM</b> <b>CNPJ Administrador: 30.822.936/0001-69</b> <b>Gestão: BB GESTÃO DE RECURSOS DTVM</b> <b>CNPJ Gestão: 30.822.936/0001-69</b> <b>Disponibilidade recursos resgatados: D+0</b> <b>Data de início do fundo: 30/09/2015</b>	<b>Taxa de administração: 0,20%</b> <b>Benchmark: IMA-B</b> <b>Taxa de performance: Não possui</b> <b>Retorno Mês Anterior: 0,08%</b> <b>Patrimônio líquido no dia de Movimento: 426.869.814,20</b> <b>Valor da cota no dia de Movimento: 1,970860332</b> <b>Qtde de Cotas: 28.239,058393104</b>	
<b>Proponente:</b> MARCELO VILAS BOAS MARINHEIRO DA SILVA  CPF: 055.431.764-81	<b>Gestor/Autorizador:</b> MARCELO VILAS BOAS MARINHEIRO DA SILVA CPF: 055.431.764-81  <b>Certificação: ANBIMA</b>  <b>Validade: 28/01/2022</b>	<b>Responsável pela liquidação da operação:</b> HELTON CARLOS DE ALBUQUERQUE FERREIRA  CPF: 095.019.444-17

  
MARCELO VILAS-BOAS M. DA SILVA  
DIRETOR DE INVESTIMENTOS  
IPOJUCAPREV  
MATRÍCULA -66614

  
MARCELO VILAS-BOAS M. DA SILVA  
DIRETOR DE INVESTIMENTOS  
IPOJUCAPREV  
MATRÍCULA -66614

  
Helton Carlos de Albuquerque Ferreira  
Presidente Executivo - IPOJUCAPREV  
Matrícula : 71917



Ofício Nº 060/2021

Ipojuca-PE, 03 de Fevereiro de 2021

**Ao Banco do Brasil  
Tarcia Freire**

**Ref. Alocação de Recursos**

Considerando o recebimento dos cupons dos fundos de vértices, a serem recebidos no dia 17 de Fevereiro de 2021, solicitamos que sejam feitas as seguintes movimentações, após o recebimento destes valores:

**Recebimento de Cupom**

Valores previstos para serem recebidos no dia 17/02/2021:

Fundo	Valor Cupom
BB Previd TP IPCA I	35.244,73
BB Prev TP VII	5.460,59
BB Previd RF TP X	55.892,74
BB Previd RF TP XI	40.880,49
<b>Total a ser Recebido</b>	<b>137.478,55</b>

**Aplicação**

**Conta de Origem:**

Agência 2138

C/C 35178-4

Titular: FUNDO PREVIDENCIARIO DO MUNICIPIO DE IPOJUCA (FUNPREI)

**Destino**

Fundo: BB ALOCAÇÃO ATIVA FIC RENDA FIXA PREVIDENCIÁRIO

CNPJ 25.078.994/0001-90

Valor: R\$ 137.478,55 (Cento e Trinta e Sete Mil Quatrocentos e Setenta e Oito Reais e Cinquenta e Cinco Centavos)

  
Marcelo Vilas-Boas Marinheiro da Silva  
Diretor de investimentos

Assinado de forma digital por  
MARCELO VILAS BOAS MARINHEIRO  
DA SILVA:05543176481  
Dados: 2021.02.04 11:34:50 -03'00'

**Marcelo Vilas-Boas Marinheiro da Silva**  
Diretor de investimentos

HELTON CARLOS DE  
ALBUQUERQUE  
FERREIRA:09501944417

Assinado de forma digital por HELTON  
CARLOS DE ALBUQUERQUE  
FERREIRA:09501944417  
Dados: 2021.02.04 13:28:56 -02'00'

**Helton Carlos de Albuquerque Ferreira**  
Presidente Executivo do IpojucaPREV

Rua do Comércio, nº152 - Centro, Ipojuca - PE - CEP 55590 - 000

Fone: (81) 3551-2523; 3551-0981 - CNPJ. 22.236.946/0001-94

[ipojucaprev.ipojuca.pe.gov.br](http://ipojucaprev.ipojuca.pe.gov.br)

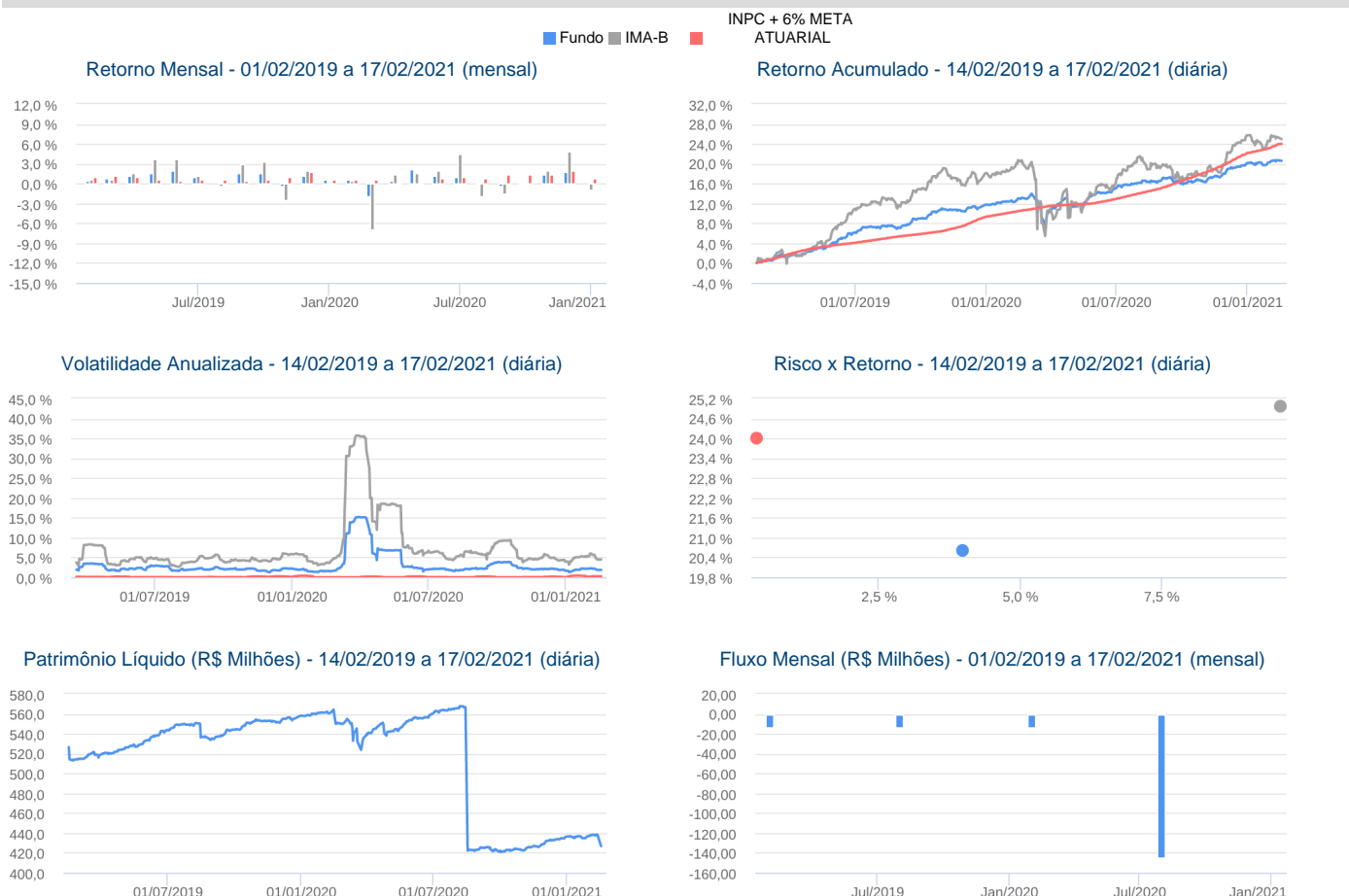
**:: BB TÍTULOS PÚBLICOS X FI RENDA FIXA PREVIDENCIÁRIO**

17/02/2021

Características	Informações Operacionais
CNPJ: 20.734.931/0001-20	Aplicação Mínima: R\$ 300.000,00
Gestão: BB Gestão de Recursos DTVM	Aplicação Adicional: R\$ 0,00
Administrador: BB Gestão de Recursos DTVM	Saldo Mínimo: R\$ 0,00
Taxa de Administração: 0,20%	Resgate Mínimo: R\$ 0,00
Taxa de Administração (Máxima): Não possui	Conversão da Cota para Aplicação: D+0
Classificação Anbima: Renda Fixa Duração Livre Soberano	Conversão da Cota para Resgate: D+0
Código de Referência: 405272	Disponibilização dos Recursos Resgatados: D+0
Início do Fundo: 29/09/2015	

Retorno (%)	Início	Ano	12 meses	24 meses	36 meses	jan/21	dez/20	nov/20	out/20	set/20	ago/20	jul/20	jun/20	mai/20	abr/20	mar/20	fev/20
Fundo	97,09	0,38	7,03	20,59	34,00	0,08	1,82	1,35	0,18	-0,26	0,33	0,96	1,13	2,15	0,42	-1,93	0,60
% do IMA-B	81,10	-64,92	175,68	82,46	77,97	-9,21	37,52	67,44	85,19	16,88	-18,38	21,92	55,24	141,67	32,28	27,63	133,26
INPC + 6% META ATUARIAL	75,48	1,50	12,34	24,00	36,36	0,73	1,98	1,42	1,38	1,36	0,85	0,98	0,79	0,21	0,23	0,69	0,59
IMA-B	119,71	-0,59	4,00	24,97	43,61	-0,85	4,85	2,00	0,21	-1,51	-1,80	4,39	2,05	1,52	1,31	-6,97	0,45

Risco x Retorno (12 meses)	Cota	PL (R\$ mil)	PL Médio (R\$ mil)	Volatilidade	Perda Máxima	VaR	Beta	Tracking Error	Retorno Máximo	Retorno Mínimo	Vezes Acima do Benchmark
Fundo	1,970860332	426.869,81	490.397,00	5,20%	-5,62%	2,47%	0,34	8,47%	2,15%	-1,93%	5
IMA-B	-	-	-	12,73%	-12,68%	6,04%	1,00	0,00%	4,85%	-6,97%	0

**Gráficos**

**Composição da Carteira**

fev/2021

**Performance dos Fundos em Carteira**

As informações foram obtidas a partir de fontes públicas ou privadas consideradas confiáveis, cuja responsabilidade pela correção e veracidade não é assumida pela QUANTUM, pelo titular desta marca ou por qualquer das empresas de seu grupo empresarial. As informações disponíveis, não devem ser entendidas como colocação, distribuição ou oferta de fundo de investimento ou qualquer outro valor mobiliário. Fundos de investimento não contam com a garantia do Administrador do fundo, Gestor da carteira, de qualquer mecanismo de seguro ou, ainda, do Fundo Garantidor de Créditos - FGC. Rentabilidade obtida no passado não representa garantia de rentabilidade futura. As estratégias com derivativos, utilizadas como parte da política de investimento de fundos de investimento, podem resultar em significativas perdas para seus cotistas superiores ao capital aplicado e a consequente obrigação do cotista de aportar recursos adicionais para cobrir o prejuízo do fundo. Ao investidor é recomendada a leitura cuidadosa do prospecto e regulamento do fundo de investimento ao aplicar seus recursos. Para avaliação da performance de um fundo de investimento, é recomendável a análise de, no mínimo, 12 (doze) meses. Os valores exibidos estão em Real (BRL). Para os cálculos foram utilizadas observações Diárias. Fonte: Quantum Axis.

**:: BB TÍTULOS PÚBLICOS X FI RENDA FIXA PREVIDENCIÁRIO**

17/02/2021

Fundo	% do PL	Nominal	Relativo	Nominal	Relativo	Nominal	Relativo	Nominal	Relativo	Nominal	Relativo	Volatilidade	PL Médio
-------	---------	---------	----------	---------	----------	---------	----------	---------	----------	---------	----------	--------------	----------

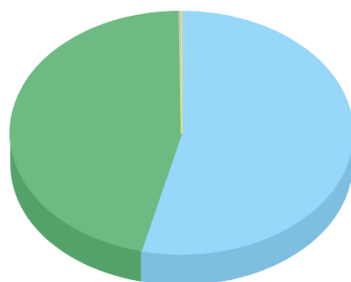
Não há fundos(FI) na carteira

## Composição da Carteira por Tipo de Aplicação (% do PL)

Tipo de Aplicação	fev/21	jan/21	dez/20	nov/20	out/20	set/20	ago/20	jul/20
Títulos Públicos	99,80%	99,84%	99,83%	99,80%	99,78%	99,76%	99,74%	99,90%
Operações Compromissadas	0,20%	0,16%	0,17%	0,20%	0,22%	0,24%	0,26%	0,10%
Valores a receber	0,00%	0,00%	0,00%	0,00%	0,00%	0,00%	0,00%	0,00%
Disponibilidades	0,00%	0,00%	0,00%	0,00%	0,00%	0,00%	0,00%	0,00%
Valores a pagar	-0,00%	-0,00%	-0,00%	-0,00%	-0,00%	-0,00%	-0,00%	-0,00%
Patrimônio Líquido (R\$ mil)	422.731,21	436.679,55	436.337,26	428.532,89	422.830,36	422.068,30	423.148,23	565.462,00
Data da Divulgação	05/03/2021	04/02/2021	07/01/2021	04/12/2020	05/11/2020	05/10/2020	03/09/2020	07/08/2020

## Composição da Carteira Consolidada - Ativos (%)

fev/2021



■ NTN-B - Venc.: 15/08/2022 (BRSTNCNTB3Y0)	53,79 %
■ NTN-B - Venc.: 15/08/2024 (BRSTNCNTB096)	46,01 %
■ Operações Compromissadas - LFT - Venc.: 01/09/2021	0,20 %
■ Outras Disponibilidades	0,00 %
■ Outros Valores a receber	0,00 %
■ Valores a pagar / Taxa de Auditoria	0,00 %
■ Valores a pagar / Taxa Cetip	0,00 %
■ Valores a pagar / Taxa de Administração	0,00 %
■ Valores a pagar / Taxa de Custódia	0,00 %
■ Valores a pagar / Taxa Selic	0,00 %
■ Valores a pagar / Auditoria	0,00 %