



IPOJUCAPREV


A PREVIDÊNCIA DA GENTE

AUTARQUIA PREVIDENCIÁRIA DO IPOJUCA

 IPOJUCAPREV A PREVIDÊNCIA DA GENTE AUTARQUIA PREVIDENCIÁRIA DO IPOJUCA	AUTORIZAÇÃO DE APLICAÇÃO RESGATE – APR ART. 3º-B DA PORTARIA MPS Nº 519/2011, INCLUÍDO PELO ART. 2º DA PORTARIA MPS Nº 170, DE 25/04/2012	
AUTORIZAÇÃO DE APLICAÇÃO E RESGATE - APR Unidade gestora do RPPS: AUTARQUIA PREVIDENCIARIA DO IPOJUCA - IPOJUCAPREV CNPJ: 22.236.946/0001-94		Nº / ANO: 030/2021 DATA: 17/02/2021
VALOR (R\$): 35.115,89	TIPO DE OPERAÇÃO: Resgate	Dispositivos de resolução do CMN: 3.922/2010, Artigo 7º, Inciso I, Alínea " b "
HISTÓRICO / DESCRIÇÃO DA OPERAÇÃO: Justificativa: Recebimento Automático de Cupom.		
CARACTERÍSTICAS DO ATIVO: : : BB TÍTULOS PÚBLICOS IPCA I FI RENDA FIXA PREVIDENCIÁRIO CNPJ: 19.303.793/0001-46		
Administrador: BB GESTÃO DE RECURSOS DTVM CNPJ Administrador: 30.822.936/0001-69 Gestão: BB GESTÃO DE RECURSOS DTVM CNPJ Gestão: 30.822.936/0001-69 Disponibilidade recursos resgatados: D+0 Data de inicio do fundo: 30/01/2014	Taxa de administração: 0,15% Benchmark: IPCA Taxa de performance: Não Possui Retorno Mês Anterior: 0,29% Patrimônio líquido no dia de Movimento: 510.273.665,08 Valor da cota no dia de Movimento: 2,454986585 Qtde de Cotas: 14.303,903008904	
Proponente: MARCELO VILAS BOAS MARINHEIRO DA SILVA CPF: 055.431.764-81	Gestor/Autorizador: MARCELO VILAS BOAS MARINHEIRO DA SILVA CPF: 055.431.764-81 Certificação: ANBIMA Validade: 28/01/2022	Responsável pela liquidação da operação: HELTON CARLOS DE ALBUQUERQUE FERREIRA CPF: 095.019.444-17 Helton Carlos de Albuquerque Ferreira Presidente Executivo IPOJUCAPREV Matrícula 71917

Marcelo M.
MARCELO VILAS BOAS M. DA SILVA
DIRETOR DE INVESTIMENTOS
IPOJUCAPREV
MATRÍCULA -66614

Marcelo M.
MARCELO VILAS BOAS M. DA SILVA
DIRETOR DE INVESTIMENTOS
IPOJUCAPREV
MATRÍCULA -66614



Ofício Nº 060/2021

Ipojuca-PE, 03 de Fevereiro de 2021

**Ao Banco do Brasil
Tarcia Freire**

Ref. Alocação de Recursos

Considerando o recebimento dos cupons dos fundos de vértices, a serem recebidos no dia 17 de Fevereiro de 2021, solicitamos que sejam feitas as seguintes movimentações, após o recebimento destes valores:

Recebimento de Cupom

Valores previstos para serem recebidos no dia 17/02/2021:

Fundo	Valor Cupom
BB Previd TP IPCA I	35.244,73
BB Prev TP VII	5.460,59
BB Previd RF TP X	55.892,74
BB Previd RF TP XI	40.880,49
Total a ser Recebido	137.478,55

Aplicação

Conta de Origem:

Agência 2138

C/C 35178-4

Titular: FUNDO PREVIDENCIARIO DO MUNICIPIO DE IPOJUCA (FUNPREI)

Destino

Fundo: BB ALOCAÇÃO ATIVA FIC RENDA FIXA PREVIDENCIÁRIO

CNPJ 25.078.994/0001-90

Valor: R\$ 137.478,55 (Cento e Trinta e Sete Mil Quatrocentos e Setenta e Oito Reais e Cinquenta e Cinco Centavos)


Marcelo Vilas-Boas Marinheiro da Silva
Diretor de investimentos

Assinado de forma digital por
MARCELO VILAS BOAS MARINHEIRO
DA SILVA:05543176481
Dados: 2021.02.04 11:34:50 -03'00'

Marcelo Vilas-Boas Marinheiro da Silva
Diretor de investimentos

HELTON CARLOS DE
ALBUQUERQUE
FERREIRA:09501944417

Assinado de forma digital por HELTON
CARLOS DE ALBUQUERQUE
FERREIRA:09501944417
Dados: 2021.02.04 13:28:56 -02'00'

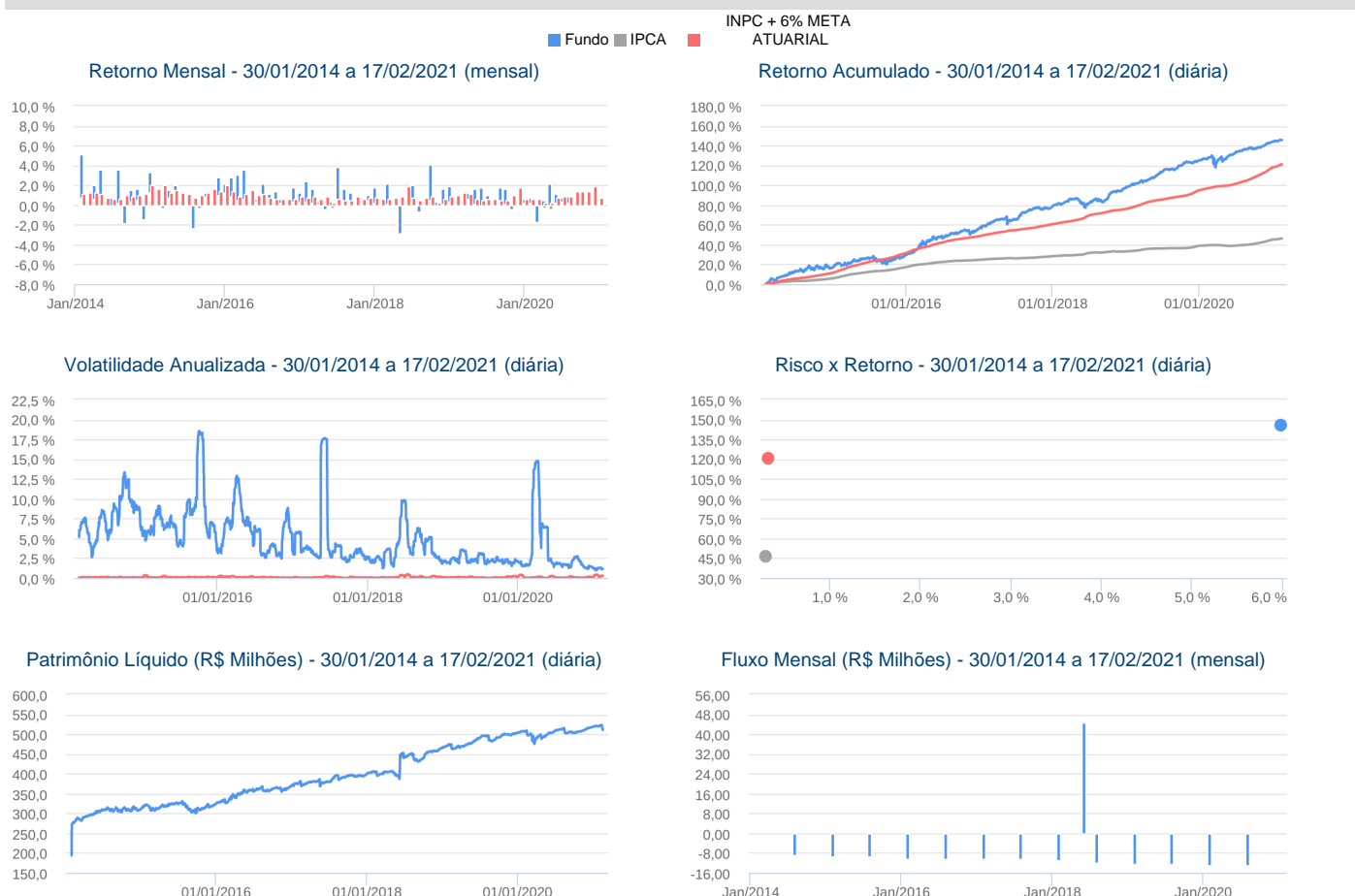
Helton Carlos de Albuquerque Ferreira
Presidente Executivo do IpojucaPREV

Rua do Comércio, nº152 - Centro, Ipojuca - PE - CEP 55590 - 000

Fone: (81) 3551-2523; 3551-0981 - CNPJ. 22.236.946/0001-94

ipojucaprev.ipojuca.pe.gov.br

Características		Informações Operacionais															
CNPJ: 19.303.793/0001-46		Aplicação Mínima: R\$ 300.000,00															
Gestão: BB Gestão de Recursos DTVM		Aplicação Adicional: R\$ 0,00															
Administrador: BB Gestão de Recursos DTVM		Saldo Mínimo: R\$ 0,00															
Taxa de Administração: 0,15%		Resgate Mínimo: R\$ 0,00															
Taxa de Administração (Máxima): Não possui		Conversão da Cota para Aplicação: D+0															
Classificação Anbima: Renda Fixa Duração Livre Soberano		Conversão da Cota para Resgate: D+0															
Código de Referência: 360090		Disponibilização dos Recursos Resgatados: D+0															
Início do Fundo: 30/01/2014																	
Retorno (%)	Início	Ano	12 meses	24 meses	36 meses	jan/21	dez/20	nov/20	out/20	set/20	ago/20	jul/20	jun/20	mai/20	abr/20	mar/20	fev/20
Fundo	145,50	0,70	8,22	22,22	36,19	0,29	1,22	1,18	0,50	0,20	0,83	0,79	1,19	2,10	0,46	-1,73	0,73
% do IPCA	315,33	89,62	164,78	238,90	267,94	116,62	90,10	132,36	57,97	30,67	345,99	218,79	456,66	-552,06	-149,54	-2.469,72	291,36
INPC + 6% META ATUARIAL	120,97	1,50	12,34	24,00	36,36	0,73	1,98	1,42	1,38	1,36	0,85	0,98	0,79	0,21	0,23	0,69	0,59
IPCA	46,14	0,78	4,99	9,30	13,51	0,25	1,35	0,89	0,86	0,64	0,24	0,36	0,26	-0,38	-0,31	0,07	0,25
Risco x Retorno (12 meses)	Cota	PL (R\$ mil)	PL Médio (R\$ mil)	Volatilidade	Perda Máxima	VaR	Beta	Tracking Error	Retorno Máximo	Retorno Mínimo	Vezes Acima do Benchmark						
Fundo	2,454986585	510.273,67	505.723,68	4,87%	-5,24%	2,31%	0,20	4,88%	2,10%	-1,73%	7						
IPCA	-	-	-	0,37%	-0,69%	0,17%	1,00	0,00%	1,35%	-0,38%	0						

Gráficos

Composição da Carteira

fev/2021

Performance dos Fundos em Carteira

As informações foram obtidas a partir de fontes públicas ou privadas consideradas confiáveis, cuja responsabilidade pela correção e veracidade não é assumida pela QUANTUM, pelo titular desta marca ou por qualquer das empresas de seu grupo empresarial. As informações disponíveis, não devem ser entendidas como colocação, distribuição ou oferta de fundo de investimento ou qualquer outro valor mobiliário. Fundos de investimento não contam com a garantia do Administrador do fundo, Gestor da carteira, de qualquer mecanismo de seguro ou, ainda, do Fundo Garantidor de Créditos - FGC. Rentabilidade obtida no passado não representa garantia de rentabilidade futura. As estratégias com derivativos, utilizadas como parte da política de investimento de fundos de investimento, podem resultar em significativas perdas para seus cotistas superiores ao capital aplicado e a consequente obrigação do cotista de aportar recursos adicionais para cobrir o prejuízo do fundo. Ao investidor é recomendada a leitura cuidadosa do prospecto e regulamento do fundo de investimento ao aplicar seus recursos. Para avaliação da performance de um fundo de investimento, é recomendável a análise de, no mínimo, 12 (doze) meses. Os valores exibidos estão em Real (BRL). Para os cálculos foram utilizadas observações Diárias.

Fonte: Quantum Axis.

:: BB TÍTULOS PÚBLICOS IPCA I FI RENDA FIXA PREVIDENCIÁRIO

17/02/2021

Fundo	% do PL	Nominal	Relativo	Nominal	Relativo	Nominal	Relativo	Nominal	Relativo	Volatilidade	PL Médio
-------	---------	---------	----------	---------	----------	---------	----------	---------	----------	--------------	----------

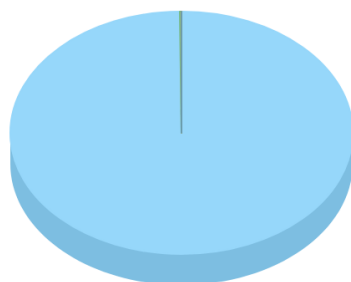
Não há fundos(FI) na carteira

Composição da Carteira por Tipo de Aplicação (% do PL)

Tipo de Aplicação	fev/21	jan/21	dez/20	nov/20	out/20	set/20	ago/20	jul/20
Títulos Públicos	99,85%	99,94%	99,92%	99,90%	99,89%	99,87%	99,85%	99,93%
Operações Compromissadas	0,15%	0,06%	0,08%	0,10%	0,11%	0,13%	0,15%	0,07%
Valores a receber	0,00%	0,00%	0,00%	0,00%	0,00%	-	0,00%	0,00%
Disponibilidades	0,00%	0,00%	0,00%	0,00%	0,00%	0,00%	0,00%	0,00%
Valores a pagar	-0,00%	-0,00%	-0,00%	-0,00%	-0,00%	-0,00%	-0,00%	-0,00%
Patrimônio Líquido (R\$ mil)	506.870,93	520.206,30	518.693,99	512.460,79	506.494,43	503.981,85	502.994,49	511.575,67
Data da Divulgação	03/03/2021	03/02/2021	07/01/2021	02/12/2020	05/11/2020	05/10/2020	02/09/2020	05/08/2020

Composição da Carteira Consolidada - Ativos (%)

fev/2021



■ NTN-B - Venc.: 15/08/2022 (BRSTNCNTB3Y0)	99,85 %
■ Operações Compromissadas - LFT - Venc.: 01/09/2021	0,15 %
■ Valores a pagar / Auditoria	0,00 %
■ Outras Disponibilidades	0,00 %
■ Valores a pagar / Taxa Cetip	0,00 %
■ Outros Valores a receber	0,00 %
■ Valores a pagar / Taxa de Custódia	0,00 %
■ Valores a pagar / Taxa de Administração	0,00 %
■ Valores a pagar / Taxa Selic	0,00 %