

		<b>AUTORIZAÇÃO DE APLICAÇÃO RESGATE – APR</b> <b>ART. 3º-B DA PORTARIA MPS Nº 519/2011, INCLUÍDO PELO ART. 2º DA PORTARIA MPS Nº 170, DE 25/04/2012</b>	
<b>AUTORIZAÇÃO DE APLICAÇÃO E RESGATE - APR</b> Unidade gestora do RPPS: AUTARQUIA PREVIDENCIARIA DO IPOJUCA - IPOJUCAPREV CNPJ: 22.236.946/0001-94		Nº / ANO: 077/2021 DATA: 22/04/2021	
VALOR (R\$): 1.350.000,00	TIPO DE OPERAÇÃO: Aplicação	Dispositivos de resolução do CMN: 3.922/2010, Artigo 9º - A, Inciso II	
<b>HISTÓRICO / DESCRIÇÃO DA OPERAÇÃO:</b> Características do Fundo: Fundo de Investimentos no Exterior que aplica, no mínimo, 95% de seus recursos em cotas de fundos de investimentos de ações. Alçada de Deliberação: Autorizada a partir de apresentação de estudo de alocação, realizada na reunião CI Nº 03/2021, no dia 31/03/2021. Justificativa: Aumento de exposição de FIC que faz investimentos no exterior, sem hedge cambial, ou seja, que contam com a variação do dólar. Aplicação visando aumentar a diversificação dos investimentos e diminuir o risco da carteira, principalmente em um momento de tensões políticas e fiscais no ambiente interno			
<b>CARACTERÍSTICAS DO ATIVO:</b> :: MS GLOBAL OPPORTUNITIES ADVISORY INVESTIMENTO NO EXTERIOR FIC AÇÕES CNPJ: 33.913.562/0001-85			
Administrador: BNP PARIBAS CNPJ Administrador: 01.522.368/0001-82 Gestão: XP VISTA ASSET MANAGEMENT CNPJ Gestão: 16.789.525/0001-98 Disponibilidade recursos resgatados: D+5 Data de inicio do fundo: 08/11/2019	Taxa de administração: 0,80% Benchmark: NÃO INFORMADO Taxa de performance: Não possui Retorno Mês Anterior: -2,14% Patrimônio líquido no dia de Movimento: 1.740.835.843,30 Valor da cota no dia de Movimento: 215,5664103 Qtde de Cotas: 6.262,571233251		
Proponente: MARCELO VILAS BOAS MARINHEIRO DA SILVA CPF: 055.431.764-81	Gestor/Autorizador: MARCELO VILAS BOAS MARINHEIRO DA SILVA CPF: 055.431.764-81 Certificação: ANBIMA Validade: 28/01/2022	Responsável pela liquidação da operação: HELTON CARLOS DE ALBUQUERQUE FERREIRA CPF: 095.019.444-17	

*Marcelo M.*  
**MARCELO VILAS BOAS M. DA SILVA**  
 DIRETOR DE INVESTIMENTOS  
 IPOJUCAPREV  
 MATRÍCULA -66614

*Marcelo M.*  
**MARCELO VILAS BOAS M. DA SILVA**  
 DIRETOR DE INVESTIMENTOS  
 IPOJUCAPREV  
 MATRÍCULA -66614

*Helton Carlos de Albuquerque Ferreira*  
**Helton Carlos de Albuquerque Ferreira**  
 Presidente Executivo - IPOJUCAPREV  
 Matrícula: 71917

Ofício nº 344/2021- IPOJUCAPREV

Ipojuca-PE, 20 de Abril de 2021

**À XP Investimentos**  
**Sr. Eduardo Reichert**

**Ref. Alocação de Recursos**

Considerando o cenário macroeconômico e visando o ajuste da carteira, de acordo com a estratégia que foi estabelecida e aprovada pelo Comitê de Investimentos, referendado e aceito também pelos membros do Conselho Deliberativo e do Conselho Fiscal, solicitamos que sejam feitas as seguintes movimentações:

**Tipo movimentação:** Aplicação

**Conta Origem:**

Banco: 102 (XP INVESTIMENTOS)

Agência 001

C/C: 80718-1

CNPJ: 05.364.629/0001-34

Favorecido: FUNDO PREVIDENCIARIO DO MUNICIPIO DE IPOJUCA (FUNPREI)

Valor: R\$ 2.700.000,00 (Dois Milhões e Setecentos Mil Reais)

Fundo: MS GLOBAL OPPORTUNITIES ADVISORY IE FIC AÇÕES

CNPJ 33.913.562/0001-85

Valor: R\$ 1.350.000,00 (Um Milhão Trezentos e Cinquenta Mil Reais)

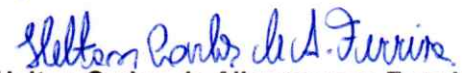
Fundo: AXA WF FRAMLINGTON DIGITAL ECONOMY ADVISORY IE FIC AÇÕES

CNPJ 35.002.482/0001-01

Valor: R\$ 1.350.000,00 (Um Milhão Trezentos e Cinquenta Mil Reais)



**Marcelo Vilas-Boas Marinheiro da Silva**  
Diretor de investimentos do IpojucaPrev

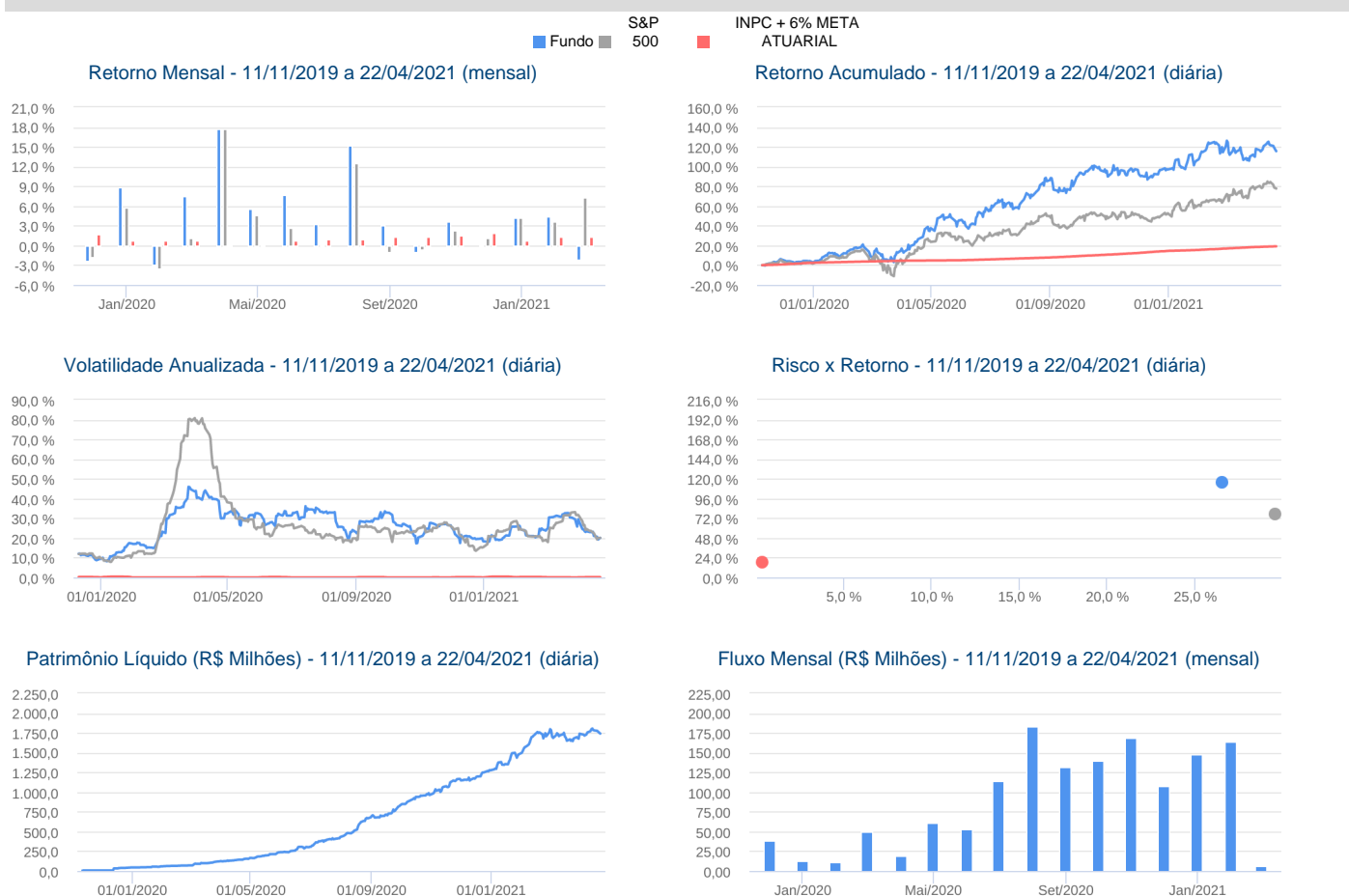


**Helton Carlos de Albuquerque Ferreira**  
Presidente Executivo do IpojucaPrev

Características	Informações Operacionais
CNPJ: 33.913.562/0001-85	Aplicação Mínima: R\$ 5.000,00
Gestão: XP Asset Management	Aplicação Adicional: Não informado
Administrador: BNP Paribas	Saldo Mínimo: Não informado
Taxa de Administração: 0,80%	Resgate Mínimo: Não informado
Taxa de Administração (Máxima): Não possui	Conversão da Cota para Aplicação: D+1 du
Classificação Anbima: Ações Investimento no Exterior	Conversão da Cota para Resgate: D+1 du
Código de Referência: 522163	Disponibilização dos Recursos Resgatados: D+6 du
Início do Fundo: 08/11/2019	

Retorno (%)	Início	Ano	12 meses	24 meses	36 meses	mar/21	fev/21	jan/21	dez/20	nov/20	out/20	set/20	ago/20	jul/20	jun/20	mai/20	abr/20
Fundo	115,57	9,44	70,68	-	-	-2,14	4,42	4,30	0,18	3,60	-1,03	3,00	15,26	3,31	7,69	5,57	17,78
% do S&P 500	148,82	57,41	140,22	-	-	-28,99	121,84	102,46	16,18	155,68	204,04	-316,54	121,88	1.292,53	277,33	123,45	100,83
INPC + 6% META ATUARIAL	19,06	4,02	13,81	23,97	37,92	1,40	1,24	0,73	1,98	1,42	1,38	1,36	0,85	0,98	0,79	0,21	0,23
S&P 500	77,65	16,45	50,41	98,74	146,72	7,39	3,63	4,20	1,09	2,31	-0,51	-0,95	12,52	0,26	2,77	4,51	17,63

Risco x Retorno (12 meses)	Cota	PL (R\$ mil)	PL Médio (R\$ mil)	Volatilidade	Perda Máxima	VaR	Beta	Tracking Error	Retorno Máximo	Retorno Mínimo	Vezes Acima do Benchmark
Fundo	215,5664103	1.740.835,84	933.171,57	26,80%	-9,55%	12,72%	0,88	30,20%	15,26%	-2,14%	8
S&P 500	-	-	-	23,79%	-9,96%	11,30%	1,00	0,00%	12,52%	-0,95%	0

**Gráficos**

**Composição da Carteira**

abr/2021

**Performance dos Fundos em Carteira**

Retorno (%) / % do Benchmark - S&amp;P 500

As informações foram obtidas a partir de fontes públicas ou privadas consideradas confiáveis, cuja responsabilidade pela correção e veracidade não é assumida pela QUANTUM, pelo titular desta marca ou por qualquer das empresas de seu grupo empresarial. As informações disponíveis, não devem ser entendidas como colocação, distribuição ou oferta de fundo de investimento ou qualquer outro valor mobiliário. Fundos de investimento não contam com a garantia do Administrador do fundo, Gestor da carteira, de qualquer mecanismo de seguro ou, ainda, do Fundo Garantidor de Créditos - FGC. Rentabilidade obtida no passado não representa garantia de rentabilidade futura. As estratégias com derivativos, utilizadas como parte da política de investimento de fundos de investimento, podem resultar em significativas perdas para seus cotistas superiores ao capital aplicado e a consequente obrigação do cotista de aportar recursos adicionais para cobrir o prejuízo do fundo. Ao investidor é recomendada a leitura cuidadosa do prospecto e regulamento do fundo de investimento ao aplicar seus recursos. Para avaliação da performance de um fundo de investimento, é recomendável a análise de, no mínimo, 12 (doze) meses. Os valores exibidos estão em Real (BRL). Para os cálculos foram utilizadas observações Diárias. Fonte: Quantum Axis.

**:: MS GLOBAL OPPORTUNITIES ADVISORY INVESTIMENTO NO EXTERIOR FIC AÇÕES**

22/04/2021

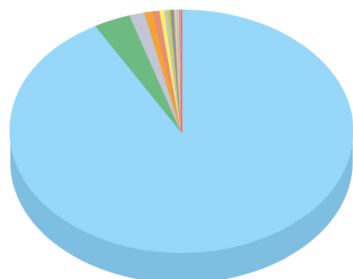
FUNDO	% do PL	Mês		Ano		Desde o início		Desde o início		06 meses	12 meses
		Nominal	Relativo	Nominal	Relativo	Nominal	Relativo	Nominal	Relativo	Volatilidade	PL Médio
Cotas de Fundos (omitidas)	-	-	-	-	-	-	-	-	-	-	-
Cotas de Fundos (omitidas)	-	-	-	-	-	-	-	-	-	-	-

**Composição da Carteira por Tipo de Aplicação (% do PL)**

Tipo de Aplicação	abr/21	mar/21	fev/21	jan/21	dez/20	nov/20	out/20	set/20
Cotas de Fundos	103,30%	100,05%	99,99%	100,39%	100,61%	100,45%	100,46%	100,38%
Valores a receber	0,80%	0,42%	0,40%	0,67%	0,27%	0,77%	0,70%	0,67%
Disponibilidades	0,06%	0,00%	0,00%	0,00%	0,00%	0,00%	0,00%	0,00%
Valores a pagar	-4,15%	0,47%	0,39%	-1,06%	-0,88%	-1,22%	-1,16%	-1,05%
Patrimônio Líquido (R\$ mil)	1.746.415,00	1.676.325,59	1.706.818,94	1.477.834,87	1.275.079,81	1.165.879,86	961.802,33	830.681,97
Data da Divulgação	04/05/2021	06/04/2021	02/03/2021	03/02/2021	06/01/2021	03/12/2020	06/11/2020	02/10/2020

**Composição da Carteira Consolidada - Ativos (%)**

jan/2021



Cotas de MSIF GLOBAL OPPORTUNITIES FUND ZH3 USD ACC (Offshore)	95,00 %
Outros Valores a pagar	3,57 %
LFT - Venc.: 01/03/2022 (BRSTNCLF1R66)	1,47 %
Contrato a Termo de Moeda sem Entrega Física - CB004208	0,82 %
Outros Valores a receber	0,66 %
LFT - Venc.: 01/03/2023 (BRSTNCLF1R82)	0,44 %
Operações Compromissadas - LTN - Venc.: 01/10/2021	0,34 %
Operações Compromissadas - LFT - Venc.: 01/09/2022	0,28 %
LFT - Venc.: 01/09/2021 (BRSTNCLF1R58)	0,25 %
LFT - Venc.: 01/09/2023 (BRSTNCLF1R90)	0,17 %
LFT - Venc.: 01/09/2022 (BRSTNCLF1R74)	0,17 %
LFT - Venc.: 01/03/2024 (BRSTNCLF1RA8)	0,12 %
LFT - Venc.: 01/03/2021 (BRSTNCLF1R41)	0,10 %
LFT - Venc.: 01/09/2024 (BRSTNCLF0008)	0,07 %
LFT - Venc.: 01/03/2025 (BRSTNCLF1RC4)	0,05 %
LFT - Venc.: 01/09/2025 (BRSTNCLF1RD2)	0,05 %
LFT - Venc.: 01/03/2026 (BRSTNCLF1RE0)	0,01 %
Outras Disponibilidades	0,00 %
Lançamentos positivos menores que 0,00%	0,00 %