

		AUTORIZAÇÃO DE APLICAÇÃO RESGATE – APR ART. 3º-B DA PORTARIA MPS Nº 519/2011, INCLUÍDO PELO ART. 2º DA PORTARIA MPS Nº 170, DE 25/04/2012	
AUTORIZAÇÃO DE APLICAÇÃO E RESGATE - APR Unidade gestora do RPPS: AUTARQUIA PREVIDENCIARIA DO IPOJUÇA - IPOJUCAPREV CNPJ: 22.236.946/0001-94		Nº / ANO: 096/2021 DATA: 12/05/2021	
VALOR (R\$): 3.000.000,00	TIPO DE OPERAÇÃO: Aplicação	Dispositivos de resolução do CMN: 3.922/2010, Artigo 8º, Inciso II, Alínea " a "	
HISTÓRICO / DESCRIÇÃO DA OPERAÇÃO: Características do Fundo: Aplica, no mínimo, 95% de seus recursos em cotas do SULAMÉRICA SELECTION MASTER I FI AÇÕES, CNPJ: 35.587.562/0001-68. Alçada de Deliberação: Autorizada a partir de apresentação de estudo de alocação, realizada na reunião CI Nº 04/2021, no dia 29/04/2021. Justificativa: Aplicação em fundo de renda variável que tem como benchmark o IVBX-2, o que faz com que tenha uma carteira mais descorrelacionada em relação ao Ibovespa, contemplando ações de empresas de pequena, média e grande capitalização, com foco maior em ações de média capitalização, que tenham grande potencial de valorização.			
CARACTERÍSTICAS DO ATIVO: : : SULAMÉRICA SELECTION FIC AÇÕES CNPJ: 34.525.068/0001-06			
Administrador: BEM DTVM CNPJ Administrador: 00.066.670/0001-00 Gestão: SUL AMERICA INVESTIMENTOS GESTORA DE RECURSOS S.A. CNPJ Gestão: 21.813.291/0001-07 Disponibilidade recursos resgatados: D+32 Data de inicio do fundo: 30/12/2019		Taxa de administração: 2,00% Benchmark: Não definido Taxa de performance: 20,00% Retorno Mês Anterior: 9,25% Patrimônio líquido no dia de Movimento: 262.291.777,52 Valor da cota no dia de Movimento: 11,6714252 Qtde de Cotas: 257.038,017944886	
Proponente: MARCELO VILAS BOAS MARINHEIRO DA SILVA CPF: 055.431.764-81	Gestor/Autorizador: MARCELO VILAS BOAS MARINHEIRO DA SILVA CPF: 055.431.764-81 Certificação: ANBIMA Validade: 28/01/2022	Responsável pela liquidação da operação: HELTON CARLOS DE ALBUQUERQUE FERREIRA CPF: 095.019.444-17	

Marcelo Vilas Boas
 MARCELO VILAS-BOAS M. DA SILVA
 DIRETOR DE INVESTIMENTOS
 IPOJUCAPREV
 MATRÍCULA -66614

Marcelo Vilas Boas
 MARCELO VILAS-BOAS M. DA SILVA
 DIRETOR DE INVESTIMENTOS
 IPOJUCAPREV
 MATRÍCULA -66614

Helton Carlos de Albuquerque Ferreira
 Helton Carlos de Albuquerque Ferreira
 Presidente Executivo IPOJUCAPREV
 Matrícula: 71917

Ofício nº 411/2021 - IPOJUCAPREV

Ipojuca-PE, 10 de Maio de 2021

À Sulamerica Investimentos
Sra. Giuliana Crivellaro

Ref. Alocação de Recursos


Considerando o cenário macroeconômico e visando o ajuste da carteira, de acordo com a estratégia que foi estabelecida e aprovada pelo Comitê de Investimentos, referendado e aceito também pelos membros do Conselho Deliberativo e do Conselho Fiscal, solicitamos que sejam feitas as seguintes movimentações:

Tipo movimentação: Aplicação

Fundo: SULAMÉRICA SELECTION FIC AÇÕES

CNPJ 34.525.068/0001-06

Valor: R\$ 3.000.000,00 (Três Milhões de Reais)



Marcelo Vilas-Boas Marinho da Silva
Diretor de investimentos do IpojucaPrev

MARCELO VILAS-BOAS M. DA SILVA
DIRETOR DE INVESTIMENTOS
IPOJUCAPREV
MATRICULA -66614



Helton Carlos de Albuquerque Ferreira
Presidente Executivo do IpojucaPrev

Helton Carlos de Albuquerque Ferreira
Presidente Executivo - IPOJUCAPREV
Matricula : 71917

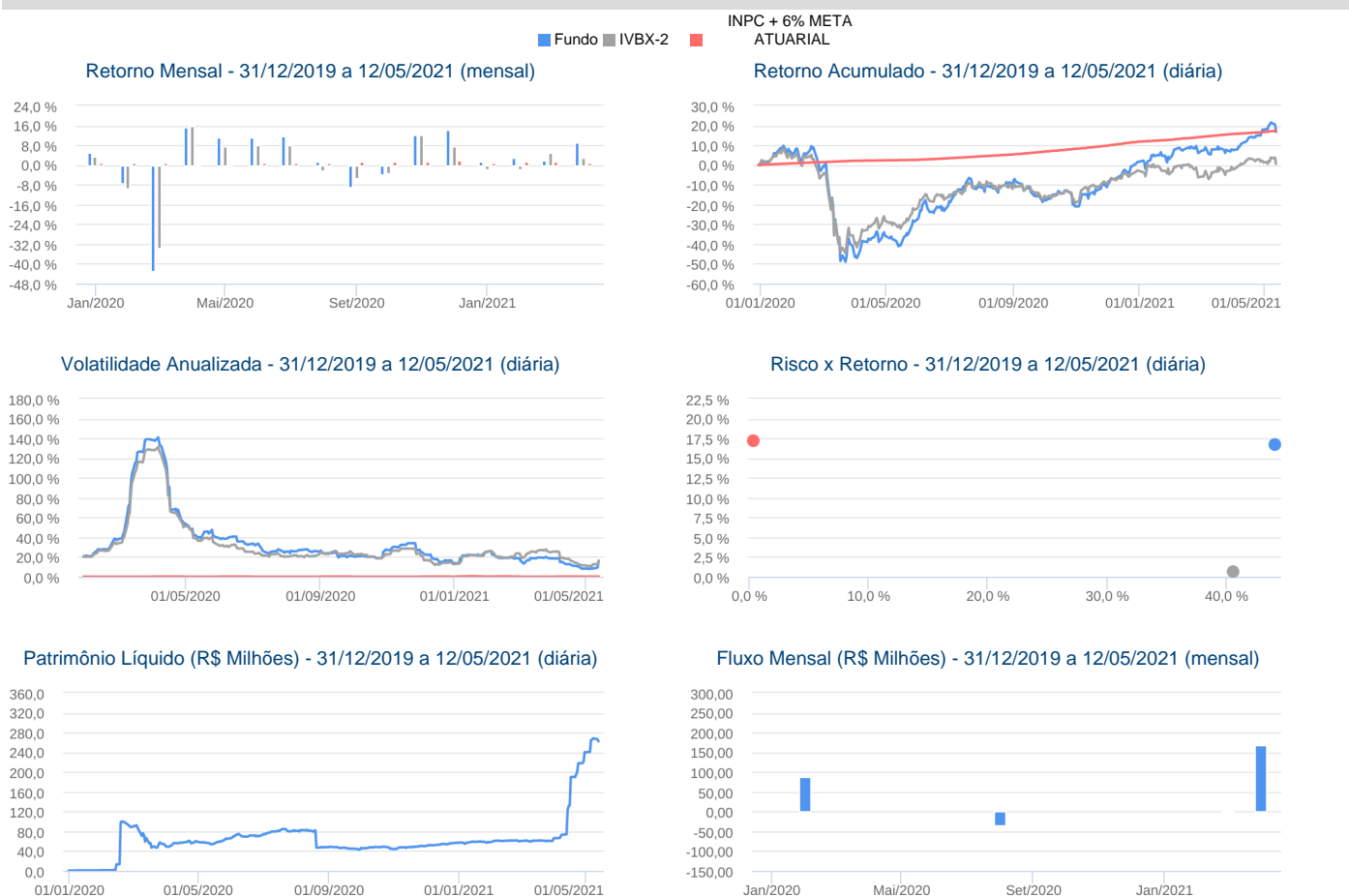
:: SULAMÉRICA SELECTION FIC AÇÕES

12/05/2021

Características							Informações Operacionais						
CNPJ: 34.525.068/0001-06							Aplicação Mínima: R\$ 1.000,00						
Gestão: SulAmérica Investimentos							Aplicação Adicional: R\$ 1.000,00						
Administrador: BEM DTVM							Saldo Mínimo: R\$ 1.000,00						
Taxa de Administração: 2,00%							Resgate Mínimo: R\$ 1.000,00						
Taxa de Administração (Máxima): 2,90%							Conversão da Cota para Aplicação: D+1 du						
Classificação Anbima: Ações Livre							Conversão da Cota para Resgate: D+30						
Código de Referência: 520470							Disponibilização dos Recursos Resgatados: D+32						
Início do Fundo: 30/12/2019													

Retorno (%)	Início	Ano	12 meses	24 meses	36 meses	abr/21	mar/21	fev/21	jan/21	dez/20	nov/20	out/20	set/20	ago/20	jul/20	jun/20	mai/20
Fundo	16,71	14,91	89,92	-	-	9,25	1,69	3,05	1,28	14,42	12,27	-3,66	-8,96	1,55	11,66	11,25	11,19
% do IVBX-2	2.873,92	407,24	200,81	-	-	336,07	33,38	-184,85	-71,58	195,06	102,08	117,67	169,19	-62,81	148,85	138,70	147,79
INPC + 6% META ATUARIAL	17,27	4,86	14,55	24,26	38,32	0,85	1,40	1,24	0,73	1,98	1,42	1,38	1,36	0,85	0,98	0,79	0,21
IVBX-2	0,58	3,66	44,78	37,14	57,34	2,75	5,06	-1,65	-1,79	7,39	12,02	-3,11	-5,29	-2,47	7,83	8,11	7,57

Risco x Retorno (12 meses)	Cota	PL (R\$ mil)	PL Médio (R\$ mil)	Volatilidade	Perda Máxima	VaR	Beta	Tracking Error	Retorno Máximo	Retorno Mínimo	Vezes Acima do Benchmark
Fundo	11,6714252	262.291,78	73.179,47	24,52%	-15,34%	11,64%	1,09	13,61%	14,42%	-8,96%	8
IVBX-2	-	-	-	22,38%	-11,99%	10,62%	1,00	0,00%	12,02%	-5,29%	0

Gráficos

Composição da Carteira

mai/2021

Performance dos Fundos em Carteira

Retorno (%) / % do Benchmark - IVBX-2

As informações foram obtidas a partir de fontes públicas ou privadas consideradas confiáveis, cuja responsabilidade pela correção e veracidade não é assumida pela QUANTUM, pelo titular desta marca ou por qualquer das empresas de seu grupo empresarial. As informações disponíveis, não devem ser entendidas como colocação, distribuição ou oferta de fundo de investimento ou qualquer outro valor mobiliário. Fundos de investimento não contam com a garantia do Administrador do fundo, Gestor da carteira, de qualquer mecanismo de seguro ou, ainda, do Fundo Garantidor de Créditos - FGC. Rentabilidade obtida no passado não representa garantia de rentabilidade futura. As estratégias com derivativos, utilizadas como parte da política de investimento de fundos de investimento, podem resultar em significativas perdas para seus cotistas superiores ao capital aplicado e a consequente obrigação do cotista de aportar recursos adicionais para cobrir o prejuízo do fundo. Ao investidor é recomendada a leitura cuidadosa do prospecto e regulamento do fundo de investimento ao aplicar seus recursos. Para avaliação da performance de um fundo de investimento, é recomendável a análise de, no mínimo, 12 (doze) meses. Os valores exibidos estão em Real (BRL). Para os cálculos foram utilizadas observações Diárias. Fonte: Quantum Axis.

:: SULAMÉRICA SELECTION FIC AÇÕES

12/05/2021

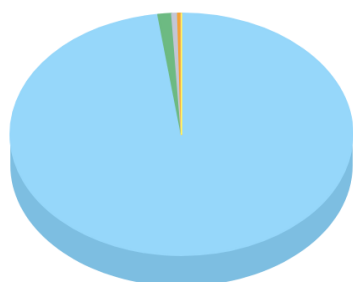
FUNDO	% do PL	Mês		Ano		Desde o início		Desde o início		06 meses	12 meses
		Nominal	Relativo	Nominal	Relativo	Nominal	Relativo	Nominal	Relativo	Volatilidade	PL Médio
Cotas de Fundos (omitidas)	-	-	-	-	-	-	-	-	-	-	-

Composição da Carteira por Tipo de Aplicação (% do PL)

Tipo de Aplicação	mai/21	abr/21	mar/21	fev/21	jan/21	dez/20	nov/20	out/20
Cotas de Fundos	101,22%	101,26%	98,57%	98,41%	98,29%	98,22%	97,82%	97,38%
Operações Compromissadas	0,39%	0,47%	1,70%	1,87%	1,93%	2,04%	2,34%	2,80%
Valores a receber	0,02%	0,01%	0,38%	0,03%	0,00%	0,09%	0,00%	0,00%
Disponibilidades	0,00%	0,00%	0,00%	0,00%	0,00%	0,00%	0,00%	0,00%
Valores a pagar	-1,62%	-1,73%	0,64%	-0,31%	-0,22%	-0,35%	-0,16%	-0,19%
Patrimônio Líquido (R\$ mil)	287.534,97	239.900,07	66.071,47	59.924,42	57.772,53	56.937,10	49.739,47	44.300,88
Data da Divulgação	09/06/2021	06/05/2021	08/04/2021	08/03/2021	08/02/2021	09/01/2021	09/12/2020	17/11/2020

Composição da Carteira Individual - Ativos (%)

fev/2021



Cotas de SULAMÉRICA SELECTION MASTER I FI AÇÕES	98,41 %
Operações Compromissadas - LFT - Venc: 01/09/2022	1,31 %
Operações Compromissadas - LTN - Venc: 01/04/2021	0,56 %
Outros Valores a pagar	-0,31 %
Outros Valores a receber	0,03 %
Outras Disponibilidades	0,00 %