		<p align="center">AUTORIZAÇÃO DE APLICAÇÃO RESGATE – APR</p> <p align="center">ART. 3º-B DA PORTARIA MPS Nº 519/2011, INCLUÍDO PELO ART. 2º DA PORTARIA MPS Nº 170, DE 25/04/2012</p>	
<p align="center">AUTORIZAÇÃO DE APLICAÇÃO E RESGATE - APR</p> <p>Unidade gestora do RPPS: AUTARQUIA PREVIDENCIARIA DO IPOJUCA - IPOJUCAPREV</p> <p>CNPJ: 22.236.946/0001-94</p>		<p>Nº / ANO: 125/2021</p> <hr/> <p>DATA: 17/06/2021</p>	
<p>VALOR (R\$): 3.826.416,20</p>	<p>TIPO DE OPERAÇÃO: Resgate</p>	<p>Dispositivos de resolução do CMN: 3.922/2010, Artigo 8º, Inciso II, Alínea " a "</p>	
<p>HISTÓRICO / DESCRIÇÃO DA OPERAÇÃO:</p> <p>Características do Fundo: O Fundo Aplica em ações de empresas sólidas no mercado e que tenham uma consistente política de distribuição de dividendos. Alçada de Deliberação: Plano de contingência para reenquadramento da carteira Justificativa: Resgate realizado para reenquadrar a carteira após desenquadramento passivo motivado pela valorização expressiva dos ativos de renda variável no mês de maio de 2021. Saldo foi aplicado em ativo de renda fixa, conforme APR 135/2021</p>			
<p>CARACTERÍSTICAS DO ATIVO:</p> <p>:: ITAÚ DIVIDENDOS FI AÇÕES CNPJ: 02.887.290/0001-62</p>			
<p>Administrador: ITAÚ UNIBANCO</p> <p>CNPJ Administrador: 60.701.190/0001-04</p> <p>Gestão: ITAÚ UNIBANCO</p> <p>CNPJ Gestão: 60.701.190/0001-04</p> <p>Disponibilidade recursos resgatados: D+4</p> <p>Data de inicio do fundo: 07/01/1999</p>		<p>Taxa de administração: 1,50%</p> <p>Benchmark: IBOVESPA</p> <p>Taxa de performance: Não possui</p> <p>Retorno Mês Anterior: 5,44%</p> <p>Patrimônio líquido no dia de Movimento: 444.524.648,42</p> <p>Valor da cota no dia de Movimento: 926,634262</p> <p>Qtde de Cotas: 4.129,370515333</p>	
<p>Proponente: MARCELO VILAS BOAS MARINHEIRO DA SILVA</p> <p>CPF: 055.431.764-81</p>	<p>Gestor/Autorizador: MARCELO VILAS BOAS MARINHEIRO DA SILVA</p> <p>CPF: 055.431.764-81</p> <p>Certificação: ANBIMA</p> <p>Validade: 29/09/2023</p>	<p>Responsável pela liquidação da operação: HELTON CARLOS DE ALBUQUERQUE FERREIRA</p> <p>CPF: 095.019.444-17</p> <p>Matrícula: 1917</p>	

Marcelo Vilas Boas Marinheiro da Silva
MARCELO VILAS-BOAS M. DA SILVA
DIRETOR DE INVESTIMENTOS
IPOJUCAPREV
MATRÍCULA -66614

Marcelo Vilas Boas Marinheiro da Silva
MARCELO VILAS-BOAS M. DA SILVA
DIRETOR DE INVESTIMENTOS
IPOJUCAPREV
MATRÍCULA -66614

Helton Carlos de Albuquerque Ferreira
Helton Carlos de Albuquerque Ferreira
Diretor de Execução - IPOJUCAPREV
Matrícula: 1917

Ofício nº 490/2021 - IPOJUCAPREV

Ipojuca-PE, 16 de Junho de 2021

Ao Banco Itaú
Plataforma poder público 7227
Thiago Patú

Ref. Alocação de Recursos

Considerando a necessidade de ajuste e da carteira, solicitamos que sejam feitas as seguintes movimentações:

Tipo movimentação: Resgate

Fundo: ITAÚ DIVIDENDOS FI AÇÕES
CNPJ 02.887.290/0001-62
Valor: Resgate Total


Tipo movimentação: Aplicação


Conta Origem:

Banco: Itaú 341
Agência: 0301
C/C: 79004-4
CNPJ: 05.364.629/0001-34
Fundo Previdenciário dos Servidores do Município do Ipojuca
Valor: Saldo Total do Resgate

Conta Destino:

Banco: Caixa Econômica Federal
Agência: 3014
C/C: 22-5
CNPJ: 05.364.629/0001-34
Fundo Previdenciário dos Servidores do Município do Ipojuca

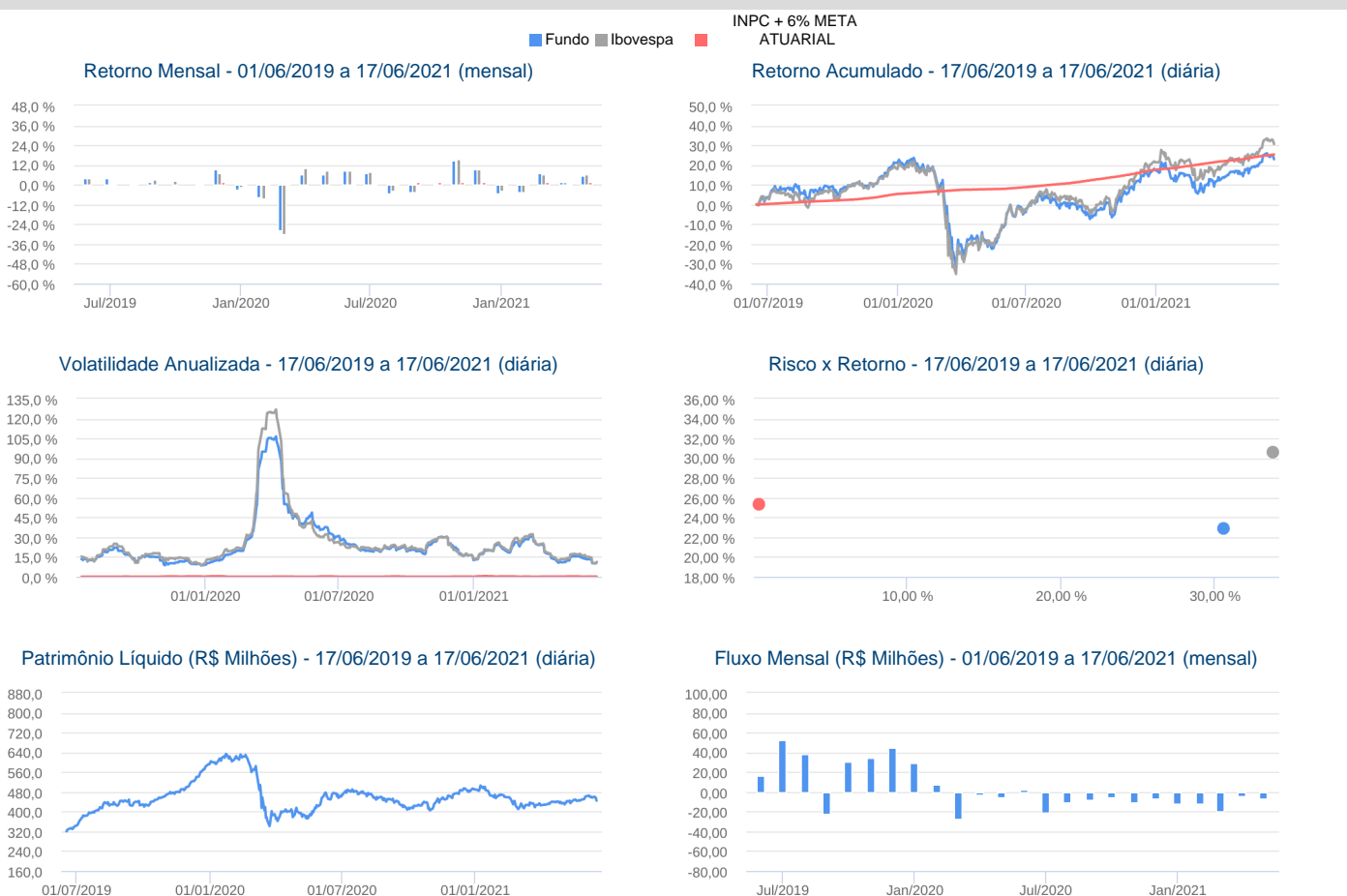

Marcelo Vilas-Boas Marinheiro da Silva
Diretor de investimentos do IpojucaPrev


Helton Carlos de Albuquerque Ferreira
Presidente Executivo do IpojucaPrev

:: ITAÚ DIVIDENDOS FI AÇÕES

17/06/2021

Características		Informações Operacionais															
CNPJ: 02.887.290/0001-62		Aplicação Mínima: R\$ 5.000,00															
Gestão: Itaú Unibanco		Aplicação Adicional: R\$ 5.000,00															
Administrador: Itaú Unibanco		Saldo Mínimo: R\$ 5.000,00															
Taxa de Administração: 1,50%		Resgate Mínimo: R\$ 1,00															
Taxa de Administração (Máxima): 1,50%		Conversão da Cota para Aplicação: D+0															
Classificação Anbima: Ações Dividendos		Conversão da Cota para Resgate: D+1 du															
Código de Referência: 61395		Disponibilização dos Recursos Resgatados: D+3 du															
Início do Fundo: 07/01/1999																	
Retorno (%)	Início	Ano	12 meses	24 meses	36 meses	mai/21	abr/21	mar/21	fev/21	jan/21	dez/20	nov/20	out/20	set/20	ago/20	jul/20	jun/20
Fundo	9.166,34	4,71	29,42	22,90	77,63	5,44	1,57	6,78	-4,71	-4,89	9,27	14,86	0,06	-4,69	-5,04	7,50	8,73
% do Ibovespa	526,35	62,06	79,69	74,79	100,10	88,31	81,22	113,02	107,74	147,39	99,69	93,47	-8,72	97,87	146,50	90,72	99,70
INPC + 6% META ATUARIAL	1.394,85	6,45	15,64	25,29	38,32	1,45	0,85	1,40	1,24	0,73	1,98	1,42	1,38	1,36	0,85	0,98	0,79
Ibovespa	1.741,49	7,60	36,91	30,62	77,56	6,16	1,94	6,00	-4,37	-3,32	9,30	15,90	-0,69	-4,80	-3,44	8,27	8,76
Risco x Retorno (12 meses)	Cota	PL (R\$ mil)	PL Médio (R\$ mil)	Volatilidade	Perda Máxima	VaR	Beta	Tracking Error	Retorno Máximo	Retorno Mínimo	Vezes Acima do Benchmark						
Fundo	926,634262	444.524,65	452.118,25	20,75%	-13,12%	9,85%	0,94	5,84%	14,86%	-5,04%	3						
Ibovespa	-	-	-	21,39%	-12,03%	10,15%	1,00	0,00%	15,90%	-4,80%	0						

Gráficos

Composição da Carteira

jun/2021

Performance dos Fundos em Carteira

As informações foram obtidas a partir de fontes públicas ou privadas consideradas confiáveis, cuja responsabilidade pela correção e veracidade não é assumida pela QUANTUM, pelo titular desta marca ou por qualquer das empresas de seu grupo empresarial. As informações disponíveis, não devem ser entendidas como colocação, distribuição ou oferta de fundo de investimento ou qualquer outro valor mobiliário. Fundos de investimento não contam com a garantia do Administrador do fundo, Gestor da carteira, de qualquer mecanismo de seguro ou, ainda, do Fundo Garantidor de Créditos - FGC. Rentabilidade obtida no passado não representa garantia de rentabilidade futura. As estratégias com derivativos, utilizadas como parte da política de investimento de fundos de investimento, podem resultar em significativas perdas para seus cotistas superiores ao capital aplicado e a consequente obrigação do cotista de aportar recursos adicionais para cobrir o prejuízo do fundo. Ao investidor é recomendada a leitura cuidadosa do prospecto e regulamento do fundo de investimento ao aplicar seus recursos. Para avaliação da performance de um fundo de investimento, é recomendável a análise de, no mínimo, 12 (doze) meses. Os valores exibidos estão em Real (BRL). Para os cálculos foram utilizadas observações Diárias. Fonte: Quantum Axis.

:: ITAÚ DIVIDENDOS FI AÇÕES

17/06/2021

Fundo	% do PL	Nominal	Relativo	Nominal	Relativo	Nominal	Relativo	Nominal	Relativo	Volatilidade	PL Médio
-------	---------	---------	----------	---------	----------	---------	----------	---------	----------	--------------	----------

Não há fundos(FI) na carteira

Composição da Carteira por Tipo de Aplicação (% do PL)

Tipo de Aplicação	jun/21	mai/21	abr/21	mar/21	fev/21	jan/21	dez/20	nov/20
Ações	62,57%	62,48%	57,49%	48,59%	48,99%	53,46%	52,71%	58,19%
Ações e outros TVM cedidos em empréstimo	28,97%	28,55%	35,16%	43,18%	42,02%	38,89%	37,38%	33,02%
Certificado ou recibo de depósito de valores mobiliários	6,59%	6,26%	4,88%	5,06%	5,58%	4,71%	5,42%	6,09%
Títulos Públicos	1,22%	1,74%	1,09%	0,51%	0,74%	0,75%	1,73%	0,46%
Valores a receber	0,87%	1,33%	1,71%	1,67%	1,17%	0,90%	1,32%	1,82%
Outras Aplicações	0,21%	0,20%	0,18%	1,94%	2,08%	1,68%	1,77%	1,69%
Disponibilidades	0,01%	0,01%	0,01%	0,01%	0,01%	0,01%	0,01%	0,01%
Outros valores mobiliários registrados na CVM objeto de oferta pública	0,00%	-	0,00%	0,00%	0,00%	0,16%	-	0,00%
Mercado Futuro - Posições compradas	-0,01%	0,01%	-0,02%	-0,00%	-0,03%	-0,04%	-	-0,01%
Valores a pagar	-0,44%	-0,57%	-0,51%	-0,96%	-0,57%	-0,53%	-0,35%	-1,28%
Obrigações por ações e outros TVM recebidos em empréstimo	-	-	-0,01%	-	-	-	-	-
Patrimônio Líquido (R\$ mil)	428.156,58	450.341,85	432.884,37	430.791,26	421.477,56	454.616,25	489.871,64	454.921,26
Data da Divulgação	07/07/2021	07/06/2021	07/05/2021	08/04/2021	10/03/2021	09/02/2021	09/01/2021	07/12/2020

As informações foram obtidas a partir de fontes públicas ou privadas consideradas confiáveis, cuja responsabilidade pela correção e veracidade não é assumida pela QUANTUM, pelo titular desta marca ou por qualquer das empresas de seu grupo empresarial. As informações disponíveis, não devem ser entendidas como colocação, distribuição ou oferta de fundo de investimento ou qualquer outro valor mobiliário. Fundos de investimento não contam com a garantia do Administrador do fundo, Gestor da carteira, de qualquer mecanismo de seguro ou, ainda, do Fundo Garantidor de Créditos - FGC. Rentabilidade obtida no passado não representa garantia de rentabilidade futura. As estratégias com derivativos, utilizadas como parte da política de investimento de fundos de investimento, podem resultar em significativas perdas para seus cotistas superiores ao capital aplicado e a consequente obrigação do cotista de aportar recursos adicionais para cobrir o prejuízo do fundo. Ao investidor é recomendada a leitura cuidadosa do prospecto e regulamento do fundo de investimento ao aplicar seus recursos. Para avaliação da performance de um fundo de investimento, é recomendável a análise de, no mínimo, 12 (doze) meses. Os valores exibidos estão em Real (BRL). Para os cálculos foram utilizadas observações Diárias.

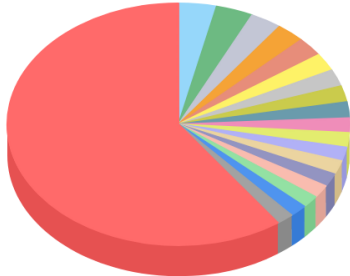
Fonte: Quantum Axis.

:: ITAÚ DIVIDENDOS FI AÇÕES

17/06/2021

Composição da Carteira Individual - Ativos (%)

mar/2021



BRASIL ON NM - BBAS3	3,62 %
ITAUUNIBANCO PN N1 - ITUB4	3,53 %
Ações e outros TVM cedidos em empréstimo - CYRE3	2,96 %
ITAUSA PN N1 - ITSA4	2,71 %
SLC AGRICOLA ON NM - SLCE3	2,57 %
KLABIN S/A UNT N2 - KLBN11	2,40 %
Ações e outros TVM cedidos em empréstimo - BBDC4	2,27 %
Ações e outros TVM cedidos em empréstimo - SANB11	2,20 %
Ações e outros TVM cedidos em empréstimo - CMIG4	2,15 %
BRADESPAR PN N1 - BRAP4	1,96 %
BTGP BANCO UNT - BPAC11	1,94 %
Ações e outros TVM cedidos em empréstimo - BBSE3	1,90 %
VALE ON N1 - VALE3	1,86 %
MRV ON NM - MRVE3	1,77 %
Ações e outros TVM cedidos em empréstimo - MRVE3	1,72 %
Ações e outros TVM cedidos em empréstimo - VIVT3	1,67 %
Outros Valores a receber	1,67 %
Ações e outros TVM cedidos em empréstimo - ITUB4	1,64 %
Lançamentos positivos menores que 1,64%	60,43 %