		AUTORIZAÇÃO DE APLICAÇÃO RESGATE – APR ART. 3º-B DA PORTARIA MPS Nº 519/2011, INCLUÍDO PELO ART. 2º DA PORTARIA MPS Nº 170, DE 25/04/2012	
AUTORIZAÇÃO DE APLICAÇÃO E RESGATE - APR Unidade gestora do RPPS: AUTARQUIA PREVIDENCIARIA DO IPOJUCA - IPOJUCAPREV CNPJ: 22.236.946/0001-94		Nº / ANO: 134/2021 DATA: 22/06/2021	
VALOR (R\$): 2.000.000,00	TIPO DE OPERAÇÃO: Resgate	Dispositivos de resolução do CMN: 3.922/2010, Artigo 7º, Inciso I, Alínea " b "	
HISTÓRICO / DESCRIÇÃO DA OPERAÇÃO: Características do Fundo: O fundo aplica seus recursos em títulos públicos federais atrelados ao IRF-M. Alçada de Deliberação: Autorizada a partir de apresentação de estudo de alocação, realizada na reunião CI Nº 05/2021, no dia 26/05/2021. Justificativa: Resgate de fundo de renda fixa, atrelado ao IRF-M, que tendem a se desvalorizar mais em um cenário de aumento da SELIC.			
CARACTERÍSTICAS DO ATIVO: :: CAIXA BRASIL IRF-M TÍTULOS PÚBLICOS FI RENDA FIXA LP CNPJ: 14.508.605/0001-00			
Administrador: CAIXA ECONÔMICA FEDERAL CNPJ Administrador: 00.360.305/0001-04 Gestão: CAIXA ECONÔMICA FEDERAL CNPJ Gestão: 00.360.305/0001-04 Disponibilidade recursos resgatados: D+0 Data de inicio do fundo: 16/08/2012		Taxa de administração: 0,20% Benchmark: IRF-M Taxa de performance: Não possui Retorno Mês Anterior: 0,17% Patrimônio líquido no dia de Movimento: 1.631.113.282,27 Valor da cota no dia de Movimento: 2,304667 Qtde de Cotas: 867.804,329215457	
Proponente: MARCELO VILAS BOAS MARINHEIRO DA SILVA CPF: 055.431.764-81	Gestor/Autorizador: MARCELO VILAS BOAS MARINHEIRO DA SILVA CPF: 055.431.764-81 Certificação: ANBIMA Validade: 29/09/2023	Responsável pela liquidação da operação: HELTON CARLOS DE ALBUQUERQUE FERREIRA CPF: 095.019.444-17 Matricula: 71917	

Marcelo Vilas Boas
MARCELO VILAS BOAS M. DA SILVA
 DIRETOR DE INVESTIMENTOS
 IPOJUCAPREV
 MATRÍCULA -66614

Marcelo Vilas Boas
MARCELO VILAS BOAS M. DA SILVA
 DIRETOR DE INVESTIMENTOS
 IPOJUCAPREV
 MATRÍCULA -66614

Helton Carlos de Albuquerque Ferreira
 Helton Carlos de Albuquerque Ferreira
 Presidente Executivo IPOJUCAPREV
 Matricula: 71917

Ofício nº 499/2021 - IPOJUCAPREV

Ipojuca-PE, 18 de junho de 2021

À Caixa Econômica Federal
Sr. Luciano Pereira de Lucena

CÓPIA

Ref. Alocação de Recursos

Considerando o cenário macroeconômico e visando o ajuste da carteira, de acordo com a estratégia que foi estabelecida e aprovada pelo Comitê de Investimentos, referendado e aceito também pelos membros do Conselho Deliberativo e do Conselho Fiscal, solicitamos que sejam feitas as seguintes movimentações:

Tipo movimentação: Resgate

Fundo: CAIXA BRASIL IRF-M TP FI RF LP

CNPJ 14.508.605/0001-00

Conta Vinculada: 22-5

Valor: R\$ 2.000.000,00 (Dois Milhão de Reais)

Fundo: CAIXA BRASIL DISPONIBILIDADES FIC RENDA FIXA

CNPJ 14.508.643/0001-55

Conta Vinculada: 20-9

Valor: R\$ 2.050.000,00 (Dois Milhão e Cinquenta Mil Reais)

Tipo movimentação: Transferência

Conta Origem:

Banco: Caixa Econômica Federal

Agência 3014

C/C: 20-9

Valor: R\$ 2.050.000,00 (Dois Milhão e Cinquenta Mil Reais)

Conta Destino:

Banco: Caixa Econômica Federal

Agência 3014

C/C: 22-5

Tipo movimentação: Aplicação

Fundo: CAIXA INSTITUCIONAL BDR NÍVEL I

CNPJ 17.502.937/0001-68

Conta Vinculada: 22-5


Valor: R\$ R\$ 1.050.000,00 (Um Milhão e Cinquenta Mil Reais)


Fundo: CAIXA BRASIL IDKA IPCA 2A TÍTULOS PÚBLICOS FI RENDA FIXA LP


CNPJ 14.386.926/0001-71

Conta Vinculada: 22-5

Valor: R\$ R\$ 3.000.000,00 (Três Milhões de Reais)

22/06/21

LAURA ANA DO RÊGO LINS
Gerente de Carteira PJ
Matr. 090072-6
Ag. Ipojuca/PE
CAIXA ECONÔMICA FEDERAL


Marcelo Vilas-Boas Marinheiro da Silva
Diretor de investimentos do IpojucaPrev


Helton Carlos de Albuquerque Ferreira
Presidente Executivo do IpojucaPrev

ipojucaprev.ipojuca.pe.gov.br

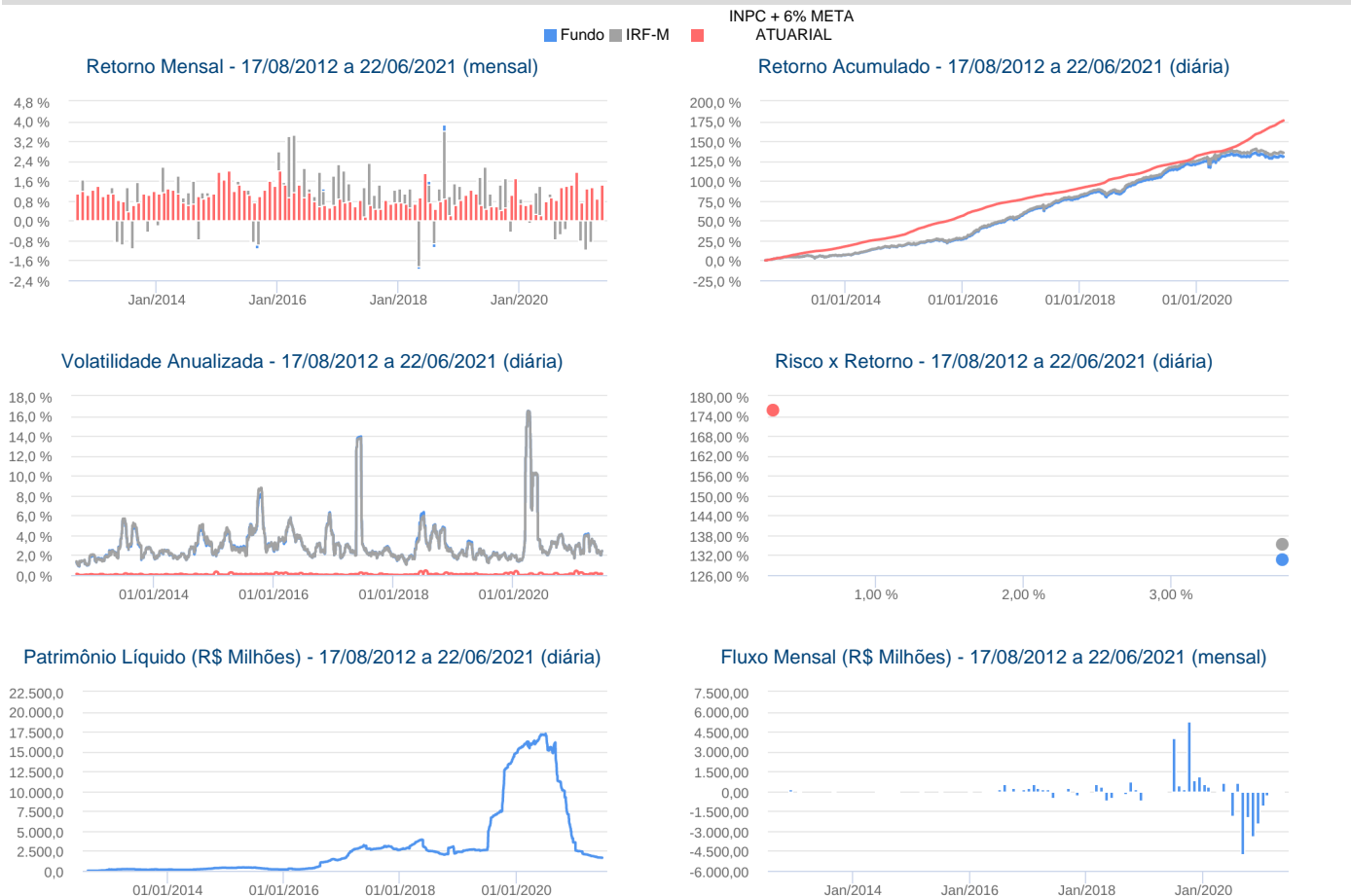
FONES: (81) 3551-2523 | 3551-2984

Características	Informações Operacionais
CNPJ: 14.508.605/0001-00	Aplicação Mínima: R\$ 1.000,00
Gestão: Caixa Econômica Federal	Aplicação Adicional: R\$ 0,00
Administrador: Caixa Econômica Federal	Saldo Mínimo: R\$ 0,00
Taxa de Administração: 0,20%	Resgate Mínimo: R\$ 0,00
Taxa de Administração (Máxima): Não possui	Conversão da Cota para Aplicação: D+0
Classificação Anbima: Renda Fixa Indexados	Conversão da Cota para Resgate: D+0
Código de Referência: 310646	Disponibilização dos Recursos Resgatados: D+0
Início do Fundo: 16/08/2012	

Retorno (%)	Início	Ano	12 meses	24 meses	36 meses	mai/21	abr/21	mar/21	fev/21	jan/21	dez/20	nov/20	out/20	set/20	ago/20	jul/20	jun/20
Fundo	130,47	-2,14	-0,23	9,68	27,46	0,17	0,78	-0,89	-1,15	-0,77	1,96	0,33	-0,36	-0,61	-0,77	1,09	0,77
% do IRF-M	96,44	104,44	3.581,66	94,89	97,34	85,09	92,35	105,26	97,81	96,08	100,38	91,30	109,32	109,35	102,68	100,50	97,69
INPC + 6% META ATUARIAL	175,83	6,62	15,69	25,39	38,15	1,45	0,85	1,40	1,24	0,73	1,98	1,42	1,38	1,36	0,85	0,98	0,79
IRF-M	135,28	-2,05	0,00	10,21	28,21	0,20	0,84	-0,84	-1,18	-0,80	1,95	0,36	-0,33	-0,56	-0,75	1,08	0,79

Risco x Retorno (12 meses)	Cota	PL (R\$ mil)	PL Médio (R\$ mil)	Volatilidade	Perda Máxima	VaR	Beta	Tracking Error	Retorno Máximo	Retorno Mínimo	Vezes Acima do Benchmark
Fundo	2,304667	1.631.113,28	7.023.349,58	2,98%	-3,21%	1,41%	1,00	0,10%	1,96%	-1,15%	4
IRF-M	-	-	-	2,96%	-3,22%	1,41%	1,00	0,00%	1,95%	-1,18%	0

Gráficos



Composição da Carteira jun/2021

Performance dos Fundos em Carteira

As informações foram obtidas a partir de fontes públicas ou privadas consideradas confiáveis, cuja responsabilidade pela correção e veracidade não é assumida pela QUANTUM, pelo titular desta marca ou por qualquer das empresas de seu grupo empresarial. As informações disponíveis, não devem ser entendidas como colocação, distribuição ou oferta de fundo de investimento ou qualquer outro valor mobiliário. Fundos de investimento não contam com a garantia do Administrador do fundo, Gestor da carteira, de qualquer mecanismo de seguro ou, ainda, do Fundo Garantidor de Créditos - FGC. Rentabilidade obtida no passado não representa garantia de rentabilidade futura. As estratégias com derivativos, utilizadas como parte da política de investimento de fundos de investimento, podem resultar em significativas perdas para seus cotistas superiores ao capital aplicado e a consequente obrigação do cotista de aportar recursos adicionais para cobrir o prejuízo do fundo. Ao investidor é recomendada a leitura cuidadosa do prospecto e regulamento do fundo de investimento ao aplicar seus recursos. Para avaliação da performance de um fundo de investimento, é recomendável a análise de, no mínimo, 12 (doze) meses. Os valores exibidos estão em Real (BRL). Para os cálculos foram utilizadas observações Diárias. Fonte: Quantum Axis.

:: CAIXA BRASIL IRF-M TÍTULOS PÚBLICOS FI RENDA FIXA LP

22/06/2021

Fundo	% do PL	Nominal	Relativo	Nominal	Relativo	Nominal	Relativo	Nominal	Relativo	Volatilidade	PL Médio
-------	---------	---------	----------	---------	----------	---------	----------	---------	----------	--------------	----------

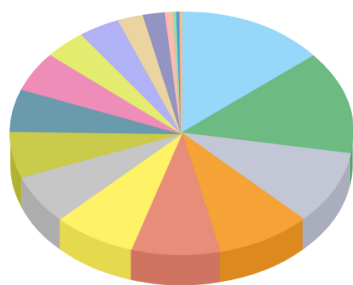
Não há fundos(FI) na carteira

Composição da Carteira por Tipo de Aplicação (% do PL)

Tipo de Aplicação	jun/21	mai/21	abr/21	mar/21	fev/21	jan/21	dez/20	nov/20
Títulos Públicos	92,23%	90,86%	92,67%	86,93%	88,01%	77,61%	79,76%	82,41%
Operações Compromissadas	7,81%	9,21%	7,40%	13,07%	12,02%	22,31%	20,22%	17,61%
Disponibilidades	0,03%	0,00%	0,00%	0,00%	0,00%	0,00%	0,00%	0,00%
Valores a receber	0,00%	0,00%	0,00%	0,01%	0,00%	0,09%	0,02%	0,00%
Mercado Futuro - Posições compradas	-0,08%	-0,06%	-0,06%	0,01%	-0,04%	0,10%	0,00%	-0,02%
Valores a pagar	-0,08%	-0,06%	-0,06%	-0,00%	-0,03%	-0,01%	-0,00%	-0,02%
Mercado Futuro - Posições vendidas	-	-0,00%	0,00%	-0,00%	0,01%	-0,01%	0,00%	0,00%
Patrimônio Líquido (R\$ mil)	1.645.783,27	1.660.439,04	1.814.422,37	1.953.428,37	2.086.612,43	2.465.176,45	3.566.953,49	5.838.093,15
Data da Divulgação	02/07/2021	04/06/2021	05/05/2021	01/04/2021	04/03/2021	03/02/2021	06/01/2021	02/12/2020

Composição da Carteira Individual - Ativos (%)

jun/2021



LFT - Venc.: 01/03/2024	14,05 %
LFT - Venc.: 01/03/2023	13,74 %
LFT - Venc.: 01/03/2026	9,80 %
LFT - Venc.: 01/09/2022	8,93 %
LTN - Venc.: 01/01/2024	8,37 %
Operações Compromissadas - LTN - Venc: 01/10/2021	7,81 %
LFT - Venc.: 01/09/2023	6,60 %
LTN - Venc.: 01/07/2023	6,17 %
NTN-F - Venc.: 01/01/2027	5,67 %
LTN - Venc.: 01/07/2022	5,28 %
NTN-F - Venc.: 01/01/2023	3,94 %
LTN - Venc.: 01/04/2022	3,89 %
NTN-F - Venc.: 01/01/2025	2,41 %
NTN-F - Venc.: 01/01/2029	2,07 %
LTN - Venc.: 01/07/2021	0,77 %
LTN - Venc.: 01/01/2022	0,30 %
LTN - Venc.: 01/10/2021	0,23 %
Valores a pagar / Liquidação - Nota de Corretagem	-0,08 %
Lançamentos positivos menores que 0,23%	0,03 %
Lançamentos negativos maiores que -0,08%	-0,08 %

As informações foram obtidas a partir de fontes públicas ou privadas consideradas confiáveis, cuja responsabilidade pela correção e veracidade não é assumida pela QUANTUM, pelo titular desta marca ou por qualquer das empresas de seu grupo empresarial. As informações disponíveis, não devem ser entendidas como colocação, distribuição ou oferta de fundo de investimento ou qualquer outro valor mobiliário. Fundos de investimento não contam com a garantia do Administrador do fundo, Gestor da carteira, de qualquer mecanismo de seguro ou, ainda, do Fundo Garantidor de Créditos - FGC. Rentabilidade obtida no passado não representa garantia de rentabilidade futura. As estratégias com derivativos, utilizadas como parte da política de investimento de fundos de investimento, podem resultar em significativas perdas para seus cotistas superiores ao capital aplicado e a consequente obrigação do cotista de aportar recursos adicionais para cobrir o prejuízo do fundo. Ao investidor é recomendada a leitura cuidadosa do prospecto e regulamento do fundo de investimento ao aplicar seus recursos. Para avaliação da performance de um fundo de investimento, é recomendável a análise de, no mínimo, 12 (doze) meses. Os valores exibidos estão em Real (BRL). Para os cálculos foram utilizadas observações Diárias.

Fonte: Quantum Axis.