

		AUTORIZAÇÃO DE APLICAÇÃO RESGATE – APR ART. 3º-B DA PORTARIA MPS Nº 519/2011, INCLUÍDO PELO ART. 2º DA PORTARIA MPS Nº 170, DE 25/04/2012	
AUTORIZAÇÃO DE APLICAÇÃO E RESGATE - APR Unidade gestora do RPPS: AUTARQUIA PREVIDENCIARIA DO IPOJUCA - IPOJUCAPREV CNPJ: 22.236.946/0001-94		Nº / ANO: 180/2021 DATA: 18/08/2021	
VALOR (R\$): 139.808,30		TIPO DE OPERAÇÃO: Aplicação	
		Dispositivos de resolução do CMN: 3.922/2010, Artigo 7º, Inciso I, Alínea " b "	
HISTÓRICO / DESCRIÇÃO DA OPERAÇÃO: Características do Fundo: O fundo aplica seus recursos em cotas de fundo de investimentos que apresentem carteira composta por ativos financeiros de renda fixa, indexados a taxas prefixadas, pós-fixadas (SELIC/CDI) e/ou índices de preços (IPCA). Alçada de Deliberação: Aplicação de saldo proveniente de pagamento do Cupom em fundo já presente na carteira de investimentos. Justificativa: Aplicação do saldo proveniente do pagamento dos cupons dos fundos vértices (APRs 170, 171, 172 e 173) em fundo de gestão ativa de Renda Fixa.			
CARACTERÍSTICAS DO ATIVO: : : BB ALOCAÇÃO ATIVA FIC RENDA FIXA PREVIDENCIÁRIO CNPJ: 25.078.994/0001-90			
Administrador: BB GESTÃO DE RECURSOS DTVM CNPJ Administrador: 30.822.936/0001-69 Gestão: BB GESTÃO DE RECURSOS DTVM CNPJ Gestão: 30.822.936/0001-69 Disponibilidade recursos resgatados: D+3 Data de inicio do fundo: 31/08/2016		Taxa de administração: 0,30% Benchmark: NÃO DEFINIDO Taxa de performance: Não possui Retorno Mês Anterior: -0,25% Patrimônio líquido no dia de Movimento: 8.841.904.887,18 Valor da cota no dia de Movimento: 1,495821589 Qtde de Cotas: 93.465,892609202	
Proponente: MARCELO VILAS BOAS MARINHEIRO DA SILVA CPF: 055.431.764-81		Gestor/Autorizador: MARCELO VILAS BOAS MARINHEIRO DA SILVA CPF: 055.431.764-81 Certificação: ANBIMA Validade: 29/09/2023	
		Responsável pela liquidação da operação: HELTON CARLOS DE ALBUQUERQUE FERREIRA CPF: 095.019.444-17	

Marcelo M.
 MARCELO VILAS BOAS M. DA SILVA
 DIRETOR DE INVESTIMENTOS
 IPOJUCAPREV
 MATRICULA -66614

Marcelo M.
 MARCELO VILAS-BOAS M. DA SILVA
 DIRETOR DE INVESTIMENTOS
 IPOJUCAPREV
 MATRICULA -66614

Helton Carlos de Albuquerque Ferreira
 Helton Carlos de Albuquerque Ferreira
 Presidente Executivo - IPOJUCAPREV
 Matricula : 71917

Ofício nº 670/2021 - IPOJUCAPREV

Ipojuca, 18 de Agosto de 2021

Ao Banco do Brasil
Tarcia Freire

Ref. Alocação de Recursos

Considerando o recebimento dos cupons do fundos vértices, solicitamos que sejam feitas as seguintes movimentações:

Aplicação

Conta de Origem:

Agência 2138

C/C 35178-4


Titular: FUNDO PREVIDENCIARIO DO MUNICIPIO DE IPOJUCA (FUNPREI)

Destino

Fundo: BB ALOCAÇÃO ATIVA FIC RENDA FIXA PREVIDENCIÁRIO

CNPJ 25.078.994/0001-90

Valor: R\$ 139.808,30 (Cento e Trinta e Nove Mil Oitocentos e Oito Reais e Trinta Centavos)


Marcelo Vilas-Boas Marinheiro da Silva
Diretor de investimentos

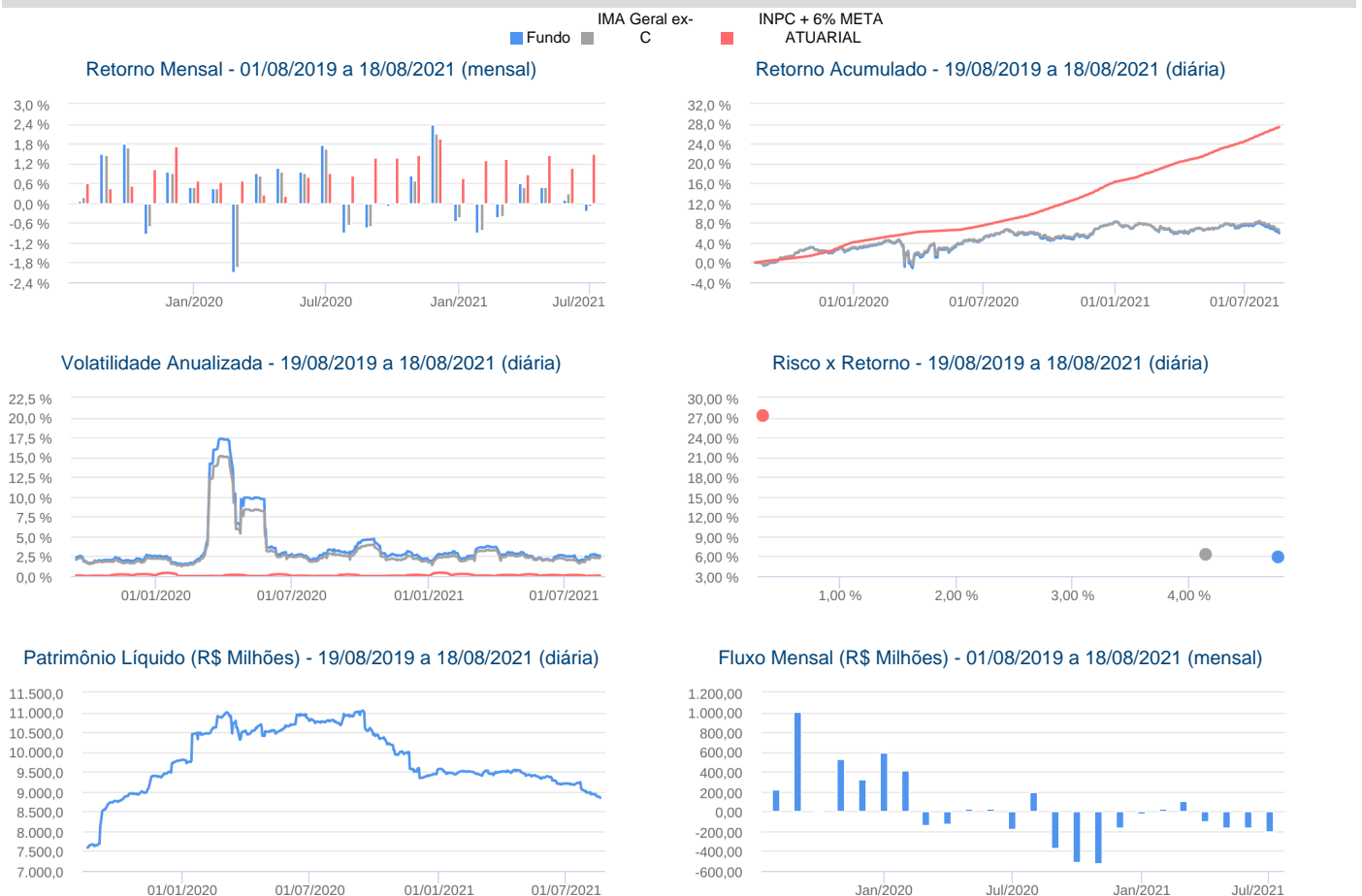

Helton Carlos de Albuquerque Ferreira
Presidente Executivo do IpojucaPREV

:: BB ALOCAÇÃO ATIVA FIC RENDA FIXA PREVIDENCIÁRIO

18/08/2021

Características																	Informações Operacionais																
CNPJ: 25.078.994/0001-90																	Aplicação Mínima: R\$ 1.000.000,00																
Gestão: BB Gestão de Recursos DTVM																	Aplicação Adicional: R\$ 0,00																
Administrador: BB Gestão de Recursos DTVM																	Saldo Mínimo: R\$ 300.000,00																
Taxa de Administração: 0,30%																	Resgate Mínimo: R\$ 1.000.000,00																
Taxa de Administração (Máxima): 0,50%																	Conversão da Cota para Aplicação: D+0																
Classificação Anbima: Renda Fixa Duração Livre Soberano																	Conversão da Cota para Resgate: D+3 du																
Código de Referência: 423041																	Disponibilização dos Recursos Resgatados: D+3 du																
Início do Fundo: 31/08/2016																																	
Retorno (%)	Início	Ano	12 meses	24 meses	36 meses	jul/21	jun/21	mai/21	abr/21	mar/21	fev/21	jan/21	dez/20	nov/20	out/20	set/20	ago/20																
Fundo	49,58	-2,10	0,41	5,90	22,82	-0,25	0,11	0,48	0,62	-0,42	-0,91	-0,55	2,38	0,85	-0,07	-0,75	-0,89																
% do IMA Geral ex-C	97,75	132,55	61,94	92,71	100,01	251,66	34,92	95,83	127,03	110,35	110,75	125,93	112,13	121,70	3.739,00	106,12	130,12																
INPC + 6% META ATUARIAL	64,45	9,48	16,83	27,33	39,33	1,54	1,09	1,45	0,85	1,40	1,24	0,73	1,98	1,42	1,38	1,36	0,85																
IMA Geral ex-C	50,73	-1,58	0,66	6,37	22,82	-0,10	0,32	0,50	0,49	-0,38	-0,83	-0,44	2,12	0,70	0,00	-0,71	-0,68																
Risco x Retorno (12 meses)	Cota	PL (R\$ mil)	PL Médio (R\$ mil)	Volatilidade	Perda Máxima	VaR	Beta	Tracking Error	Retorno Máximo	Retorno Mínimo	Vezes Acima do Benchmark																						
Fundo	1,495821589	8.841.904,89	9.652.948,39	2,93%	-2,29%	1,39%	1,13	0,49%	2,38%	-0,91%	3																						
IMA Geral ex-C	-	-	-	2,55%	-2,01%	1,21%	1,00	0,00%	2,12%	-0,83%	0																						

Gráficos



Composição da Carteira

ago/2021

Performance dos Fundos em Carteira

Retorno (%) / % do Benchmark - IMA Geral ex-C

As informações foram obtidas a partir de fontes públicas ou privadas consideradas confiáveis, cuja responsabilidade pela correção e veracidade não é assumida pela QUANTUM, pelo titular desta marca ou por qualquer das empresas de seu grupo empresarial. As informações disponíveis, não devem ser entendidas como colocação, distribuição ou oferta de fundo de investimento ou qualquer outro valor mobiliário. Fundos de investimento não contam com a garantia do Administrador do fundo, Gestor da carteira, de qualquer mecanismo de seguro ou, ainda, do Fundo Garantidor de Créditos - FGC. Rentabilidade obtida no passado não representa garantia de rentabilidade futura. As estratégias com derivativos, utilizadas como parte da política de investimento de fundos de investimento, podem resultar em significativas perdas para seus cotistas superiores ao capital aplicado e a consequente obrigação do cotista de aportar recursos adicionais para cobrir o prejuízo do fundo. Ao investidor é recomendada a leitura cuidadosa do prospecto e regulamento do fundo de investimento ao aplicar seus recursos. Para avaliação da performance de um fundo de investimento, é recomendável a análise de, no mínimo, 12 (doze) meses. Os valores exibidos estão em Real (BRL). Para os cálculos foram utilizadas observações Diárias. Fonte: Quantum Axis.

:: BB ALOCAÇÃO ATIVA FIC RENDA FIXA PREVIDENCIÁRIO

18/08/2021

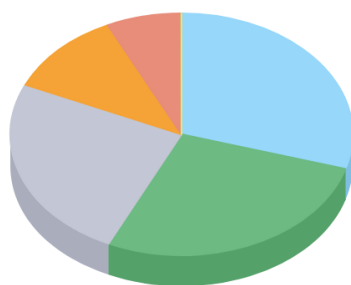
FUNDO	% do PL	Mês		Ano		Desde o início		Desde o início		06 meses	12 meses
		Nominal	Relativo	Nominal	Relativo	Nominal	Relativo	Nominal	Relativo	Volatilidade	PL Médio
Cotas de Fundos (omitidas)	-	-	-	-	-	-	-	-	-	-	-

Composição da Carteira por Tipo de Aplicação (% do PL)

Tipo de Aplicação	ago/21	jul/21	jun/21	mai/21	abr/21	mar/21	fev/21	jan/21
Cotas de Fundos	99,99%	99,99%	99,99%	100,00%	100,00%	100,00%	99,99%	100,00%
Disponibilidades	0,01%	0,01%	0,01%	0,01%	0,00%	0,01%	0,01%	0,01%
Valores a pagar	0,00%	0,00%	0,00%	-0,00%	-0,00%	-0,00%	-0,00%	-0,00%
Valores a receber	0,00%	0,00%	0,00%	0,00%	0,00%	-	0,00%	0,00%
Patrimônio Líquido (R\$ mil)	8.803.716,46	8.970.903,96	9.201.718,78	9.352.083,34	9.467.835,83	9.507.617,90	9.434.126,72	9.495.985,23
Data da Divulgação	03/09/2021	06/08/2021	05/07/2021	04/06/2021	07/05/2021	06/04/2021	04/03/2021	04/02/2021

Composição da Carteira Individual - Ativos (%)

mai/2021



Cotas de BB TOP IMA-B 5 ALOCAÇÃO FI RENDA FIXA	29,64 %
Cotas de BB IRF-M TÍTULOS PÚBLICOS FI RENDA FIXA PREVIDENCIÁRIO	27,37 %
Cotas de BB TOP IRF-M 1 FI RENDA FIXA	24,71 %
Cotas de BB IMA-B TÍTULOS PÚBLICOS FI RENDA FIXA PREVIDENCIÁRIO	11,20 %
Cotas de BB TOP IMA-B 5+ FI RENDA FIXA	7,08 %
Outras Disponibilidades	0,01 %
Valores a pagar / Taxa de Administração	0,00 %
Valores a pagar / Taxa Cetip	0,00 %
Valores a pagar / Controladoria	0,00 %
Outros Valores a receber	0,00 %
Valores a pagar / Auditoria	0,00 %