

		AUTORIZAÇÃO DE APLICAÇÃO RESGATE – APR ART. 3º-B DA PORTARIA MPS Nº 519/2011, INCLUÍDO PELO ART. 2º DA PORTARIA MPS Nº 170, DE 25/04/2012	
AUTORIZAÇÃO DE APLICAÇÃO E RESGATE - APR Unidade gestora do RPPS: AUTARQUIA PREVIDENCIARIA DO IPOJUCA - IPOJUCAPREV CNPJ: 22.236.946/0001-94		Nº / ANO: 241/2021 DATA: 09/11/2021	
VALOR (R\$): 7.618.924,99		TIPO DE OPERAÇÃO: Resgate	
		Dispositivos de resolução do CMN: 3.922/2010, Artigo 7º, Inciso IV, Alínea " a "	
HISTÓRICO / DESCRIÇÃO DA OPERAÇÃO: Características do Fundo: Fundo de aplicação/resgate automático e alta liquidez, que aplica seus recursos, principalmente, em cotas de fundos de investimentos que apliquem exclusivamente em títulos públicos federais. Alçada de Deliberação: Autorizada a partir de apresentação de estudo de alocação, realizada na reunião do C.I. Nº 10/2021, no dia 25/10/2021. Justificativa: Resgate realizado para fazer aplicação no fundo CAIXA BRASIL IRF-M 1 TÍTULOS PÚBLICOS FI RENDA FIXA, conforme APR 242/2021.			
CARACTERÍSTICAS DO ATIVO: :: CAIXA BRASIL DISPONIBILIDADES FIC RENDA FIXA CNPJ: 14.508.643/0001-55			
Administrador: CAIXA ECONÔMICA FEDERAL CNPJ Administrador: 00.360.305/0001-04		Taxa de administração: 0,80% Benchmark: CDI	
Gestão: CAIXA ECONÔMICA FEDERAL CNPJ Gestão: 00.360.305/0001-04		Taxa de performance: Não possui Retorno Mês Anterior: 0,38%	
Disponibilidade recursos resgatados: D+0		Patrimônio líquido no dia de Movimento: 621.324.825,88	
Data de inicio do fundo: 30/08/2012		Valor da cota no dia de Movimento: 1,924943 Qtde de Cotas: 3.958.000,309619558	
Proponente: MARCELO VILAS BOAS MARINHEIRO DA SILVA CPF: 055.431.764-81		Gestor/Autorizador: MARCELO VILAS BOAS MARINHEIRO DA SILVA CPF: 055.431.764-81 Certificação: ANBIMA Validade: 29/09/2023	
		Responsável pela liquidação da operação: HELTON CARLOS DE ALBUQUERQUE FERREIRA CPF: 095.019.444-17	

Marcelo Vilas Boas
 MARCELO VILAS BOAS M. DA SILVA
 DIRETOR DE INVESTIMENTOS
 IPOJUCAPREV
 MATRÍCULA -66614

Marcelo Vilas Boas
 MARCELO VILAS BOAS M. DA SILVA
 DIRETOR DE INVESTIMENTOS
 IPOJUCAPREV
 MATRÍCULA -66614

Helton Carlos de Albuquerque Ferreira
 Helton Carlos de Albuquerque Ferreira
 Presidente Executivo - IPOJUCAPREV
 Matrícula : 71917

Ofício nº824/2021 - IPOJUCAPREV

Ipojuca, 08 de Novembro de 2021

À Caixa Econômica Federal
Sr. Luciano Pereira de Lucena

Ref. Alocação de Recursos

Considerando o cenário macroeconômico e visando o ajuste da carteira, de acordo com a estratégia que foi estabelecida e aprovada pelo Comitê de Investimentos, referendada e aceita também pelos membros do Conselho Deliberativo e do Conselho Fiscal, solicitamos que sejam feitas as seguintes movimentações

Tipo movimentação: Transferência

Conta Origem:


Banco: Caixa Econômica Federal
Agência 3014
C/C: 20-9
Valor: R\$ 7.800.000,00 (Sete Milhões e Oitocentos Mil Reais)


Conta Destino:


Banco: Caixa Econômica Federal
Agência 3014
C/C: 22-5

Tipo movimentação: Aplicação

Fundo: CAIXA BRASIL IRF-M1 TP FI RF
CNPJ 10.740.670/0001-06
Conta Vinculada: 22-5
Valor: R\$ 7.800.000,00 (Sete Milhões e Oitocentos Mil Reais)


Marcelo Vilas-Boas Marinheiro da Silva
Diretor de investimentos do IpojucaPrev

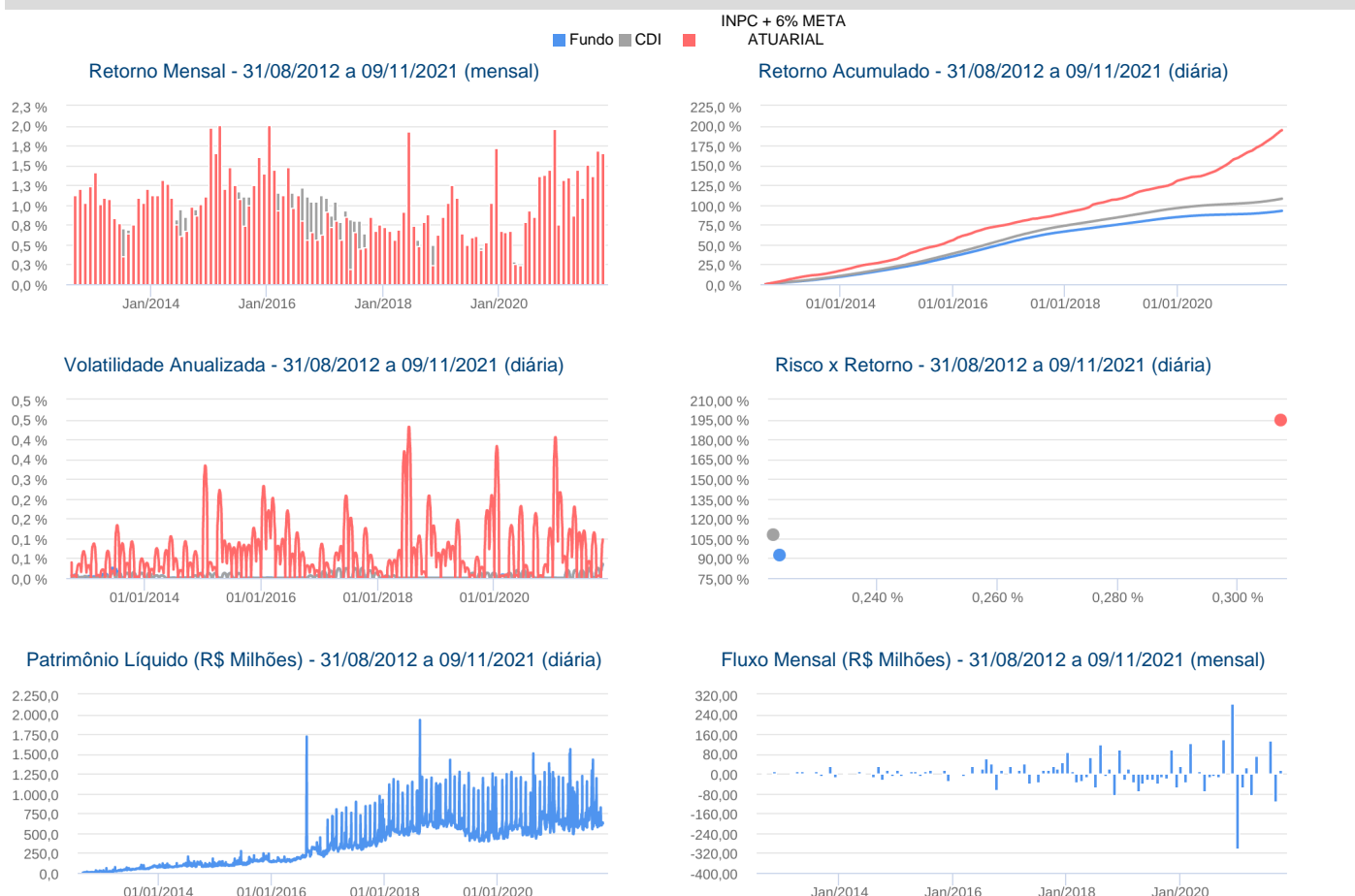

Helton Carlos de Albuquerque Ferreira
Presidente Executivo do IpojucaPrev

09/11/21

LAURA ANA DO RÉGIO LINS
Gerente de Carteira PJ
Matr. 090072-6
Ag. Ipojuca/PE
CAIXA ECONÔMICA FEDERAL

:: CAIXA BRASIL DISPONIBILIDADES FIC RENDA FIXA

09/11/2021

Características		Informações Operacionais															
CNPJ: 14.508.643/0001-55		Aplicação Mínima: R\$ 100,00															
Gestão: Caixa DTVM		Aplicação Adicional: R\$ 10,00															
Administrador: Caixa Econômica Federal		Saldo Mínimo: R\$ 0,00															
Taxa de Administração: 0,80%		Resgate Mínimo: R\$ 0,00															
Taxa de Administração (Máxima): 0,80%		Conversão da Cota para Aplicação: D+0															
Classificação Anbima: Renda Fixa Duração Baixa Soberano		Conversão da Cota para Resgate: D+0															
Código de Referência: 311685		Disponibilização dos Recursos Resgatados: D+0															
Início do Fundo: 30/08/2012																	
Retorno (%)	Início	Ano	12 meses	24 meses	36 meses	out/21	set/21	ago/21	jul/21	jun/21	mai/21	abr/21	mar/21	fev/21	jan/21	dez/20	nov/20
Fundo	92,49	2,30	2,46	4,86	10,43	0,38	0,33	0,32	0,26	0,24	0,20	0,14	0,12	0,07	0,08	0,09	0,08
% do CDI	85,78	72,41	70,89	71,50	77,69	78,48	76,33	75,09	72,02	77,09	73,78	67,87	61,64	55,14	54,86	54,66	55,06
INPC + 6% META ATUARIAL	194,29	14,24	17,82	31,02	42,54	1,63	1,69	1,39	1,54	1,09	1,45	0,85	1,40	1,24	0,73	1,98	1,42
CDI	107,83	3,18	3,47	6,80	13,42	0,48	0,44	0,42	0,36	0,30	0,27	0,21	0,20	0,13	0,15	0,16	0,15
Risco x Retorno (12 meses)	Cota	PL (R\$ mil)	PL Médio (R\$ mil)	Volatilidade	Perda Máxima	VaR	Beta	Tracking Error	Retorno Máximo	Retorno Mínimo	Vezes Acima do Benchmark						
Fundo	1,924943	621.324,83	715.459,72	0,09%	-	0,04%	0,88	0,01%	0,38%	0,07%	0						
CDI	-	-	-	0,10%	-	0,05%	1,00	0,00%	0,48%	0,13%	0						

Gráficos

Composição da Carteira

nov/2021

Performance dos Fundos em Carteira

Retorno (%) / % do Benchmark - CDI

As informações foram obtidas a partir de fontes públicas ou privadas consideradas confiáveis, cuja responsabilidade pela correção e veracidade não é assumida pela QUANTUM, pelo titular desta marca ou por qualquer das empresas de seu grupo empresarial. As informações disponíveis, não devem ser entendidas como colocação, distribuição ou oferta de fundo de investimento ou qualquer outro valor mobiliário. Fundos de investimento não contam com a garantia do Administrador do fundo, Gestor da carteira, de qualquer mecanismo de seguro ou, ainda, do Fundo Garantidor de Créditos - FGC. Rentabilidade obtida no passado não representa garantia de rentabilidade futura. As estratégias com derivativos, utilizadas como parte da política de investimento de fundos de investimento, podem resultar em significativas perdas para seus cotistas superiores ao capital aplicado e a consequente obrigação do cotista de aportar recursos adicionais para cobrir o prejuízo do fundo. Ao investidor é recomendada a leitura cuidadosa do prospecto e regulamento do fundo de investimento ao aplicar seus recursos. Para avaliação da performance de um fundo de investimento, é recomendável a análise de, no mínimo, 12 (doze) meses. Os valores exibidos estão em Real (BRL). Para os cálculos foram utilizadas observações Diárias. Fonte: Quantum Axis.

:: CAIXA BRASIL DISPONIBILIDADES FIC RENDA FIXA

09/11/2021

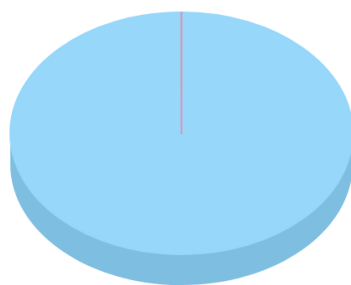
FUNDO	% do PL	Mês		Ano		Desde o início		Desde o início		06 meses	12 meses
		Nominal	Relativo	Nominal	Relativo	Nominal	Relativo	Nominal	Relativo	Volatilidade	PL Médio
CAIXA MASTER LIQUIDEZ FI RENDA FIXA CURTO PRAZO	100,01	0,16	92,12	3,02	94,87	701,74	100,38	701,74	100,38	0,06	R\$ 43.409.682.467,1

Composição da Carteira por Tipo de Aplicação (% do PL)

Tipo de Aplicação	nov/21	out/21	set/21	ago/21	jul/21	jun/21	mai/21	abr/21
Cotas de Fundos	100,01%	100,02%	100,02%	100,01%	100,02%	100,02%	100,03%	100,03%
Valores a receber	0,00%	0,00%	0,00%	0,00%	0,00%	0,00%	0,00%	0,00%
Disponibilidades	0,00%	0,00%	0,00%	0,00%	0,00%	0,00%	0,00%	0,00%
Valores a pagar	-0,01%	-0,02%	-0,02%	-0,01%	-0,02%	-0,02%	-0,03%	-0,03%
Patrimônio Líquido (R\$ mil)	704.319,17	615.231,42	598.538,20	708.843,88	570.379,50	564.586,04	567.210,70	491.688,93
Data da Divulgação	07/12/2021	04/11/2021	05/10/2021	03/09/2021	03/08/2021	02/07/2021	04/06/2021	05/05/2021

Composição da Carteira Individual - Ativos (%)

nov/2021



Cotas de CAIXA MASTER LIQUIDEZ FI RENDA FIXA CURTO PRAZO	100,01 %
Outros Valores a pagar	-0,01 %
Valores a pagar / Taxa de Administração	0,00 %
Valores a pagar / Taxa Cetip	0,00 %
Valores a pagar / Taxa de Auditoria	0,00 %
Valores a receber / Taxa de Fiscalização CVM	0,00 %
Valores a pagar / Taxa de Custódia	0,00 %
Valores a pagar / Taxa Selic	0,00 %
Valores a receber / Ajustes de Quantidades Patrimônio Credor	0,00 %
Outras Disponibilidades	0,00 %