

		AUTORIZAÇÃO DE APLICAÇÃO RESGATE – APR ART. 3º-B DA PORTARIA MPS Nº 519/2011, INCLUÍDO PELO ART. 2º DA PORTARIA MPS Nº 170, DE 25/04/2012	
AUTORIZAÇÃO DE APLICAÇÃO E RESGATE - APR Unidade gestora do RPPS: AUTARQUIA PREVIDENCIARIA DO IPOJUCA - IPOJUCAPREV CNPJ: 22.236.946/0001-94		Nº / ANO: 242/2021 DATA: 09/11/2021	
VALOR (R\$): 7.800.000,00	TIPO DE OPERAÇÃO: Aplicação	Dispositivos de resolução do CMN: 3.922/2010, Artigo 7º, Inciso I, Alínea " b "	
HISTÓRICO / DESCRIÇÃO DA OPERAÇÃO: Características do Fundo: O fundo Aplica seus recursos em títulos públicos federais atrelados ao IRF-M1 Alçada de Deliberação: Aplicação em fundo para constituir saldo em caixa para futuras aplicações diretas em Títulos Públicos Federais Justificativa: Aplicação em fundo com baixa volatilidade, alta liquidez e Disponibilidade de resgate em D-0, com o objetivo de formar caixa para futuras aplicações em Títulos Públicos Federais.			
CARACTERÍSTICAS DO ATIVO: : : CAIXA BRASIL IRF-M 1 TÍTULOS PÚBLICOS FI RENDA FIXA CNPJ: 10.740.670/0001-06			
Administrador: CAIXA ECONÔMICA FEDERAL CNPJ Administrador: 00.360.305/0001-04 Gestão: CAIXA ECONÔMICA FEDERAL CNPJ Gestão: 00.360.305/0001-04 Disponibilidade recursos resgatados: D+0 Data de inicio do fundo: 28/05/2010		Taxa de administração: 0,20% Benchmark: IRF-M 1 Taxa de performance: Não possui Retorno Mês Anterior: -0,54% Patrimônio líquido no dia de Movimento: 6.731.762.438,74 Valor da cota no dia de Movimento: 2,646297 Qtde de Cotas: 2.947.514,961472578	
Proponente: MARCELO VILAS BOAS MARINHEIRO DA SILVA CPF: 055.431.764-81	Gestor/Autorizador: MARCELO VILAS BOAS MARINHEIRO DA SILVA CPF: 055.431.764-81 Certificação: ANBIMA Validade: 29/09/2023	Responsável pela liquidação da operação: HELTON CARLOS DE ALBUQUERQUE FERREIRA CPF: 095.019.444-17	

Marcelo Vilas Boas M. da Silva
 MARCELO VILAS-BOAS M. DA SILVA
 DIRETOR DE INVESTIMENTOS
 IPOJUCAPREV
 MATRÍCULA -66614

Marcelo Vilas Boas M. da Silva
 MARCELO VILAS-BOAS M. DA SILVA
 DIRETOR DE INVESTIMENTOS
 IPOJUCAPREV
 MATRÍCULA -66614

Helton Carlos de Albuquerque Ferreira
 Helton Carlos de Albuquerque Ferreira
 Presidente Executivo IPOJUCAPREV
 Matrícula : 71917

Ofício nº824/2021 - IPOJUCAPREV

Ipojuca, 08 de Novembro de 2021

À Caixa Econômica Federal
Sr. Luciano Pereira de Lucena

Ref. Alocação de Recursos

Considerando o cenário macroeconômico e visando o ajuste da carteira, de acordo com a estratégia que foi estabelecida e aprovada pelo Comitê de Investimentos, referendada e aceita também pelos membros do Conselho Deliberativo e do Conselho Fiscal, solicitamos que sejam feitas as seguintes movimentações

Tipo movimentação: Transferência

Conta Origem:


Banco: Caixa Econômica Federal
Agência 3014
C/C: 20-9
Valor: R\$ 7.800.000,00 (Sete Milhões e Oitocentos Mil Reais)


Conta Destino:


Banco: Caixa Econômica Federal
Agência 3014
C/C: 22-5

Tipo movimentação: Aplicação

Fundo: CAIXA BRASIL IRF-M1 TP FI RF
CNPJ 10.740.670/0001-06
Conta Vinculada: 22-5
Valor: R\$ 7.800.000,00 (Sete Milhões e Oitocentos Mil Reais)


Marcelo Vilas-Boas Marinheiro da Silva
Diretor de investimentos do IpojucaPrev


Helton Carlos de Albuquerque Ferreira
Presidente Executivo do IpojucaPrev

09/11/21

LAURA ANA DO RÉGIO LINS
Gerente de Carteira PJ
Matr. 090072-6
Ag. Ipojuca/PE
CAIXA ECONÔMICA FEDERAL

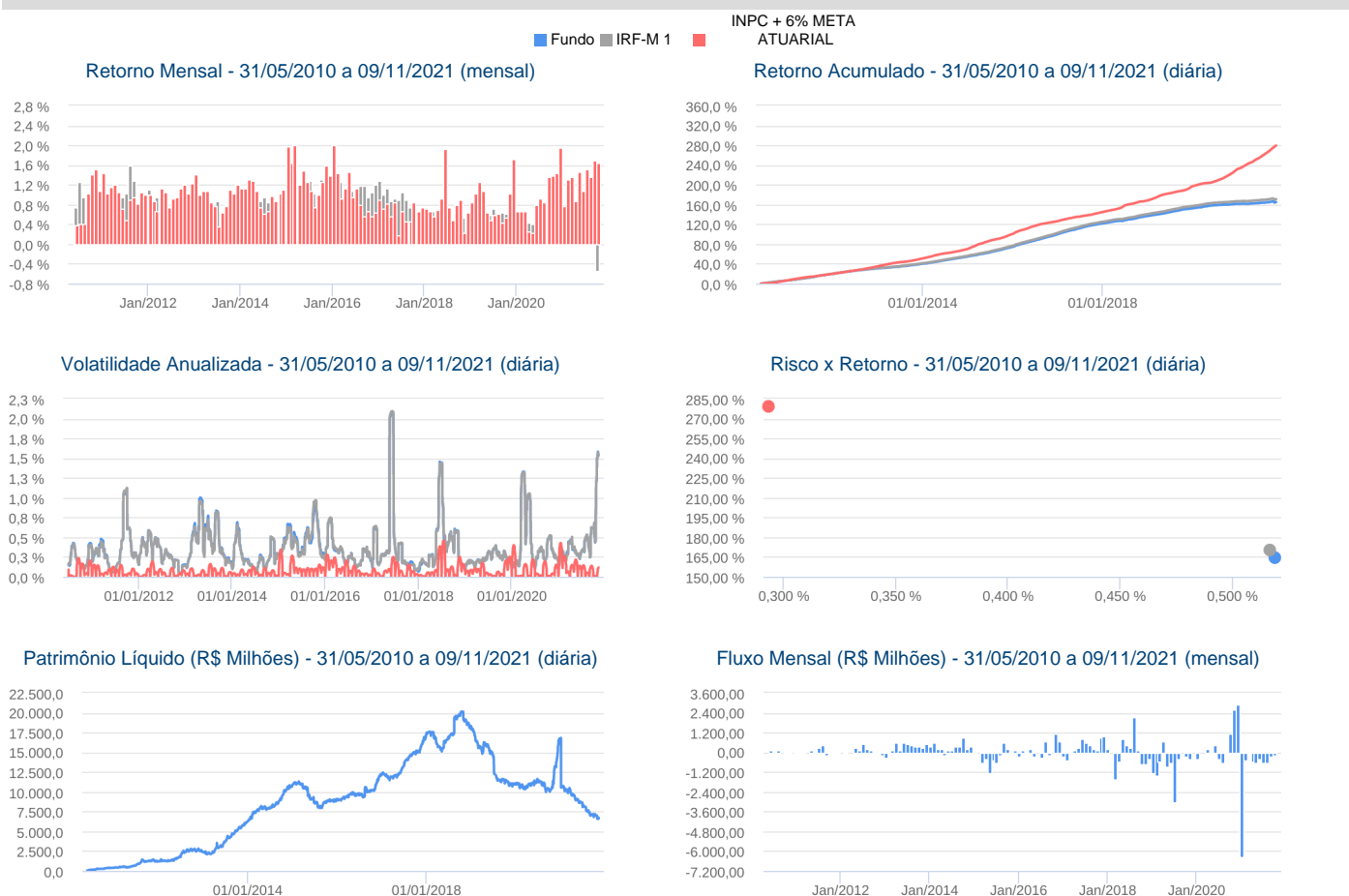
:: CAIXA BRASIL IRF-M 1 TÍTULOS PÚBLICOS FI RENDA FIXA

09/11/2021

Características	Informações Operacionais
CNPJ: 10.740.670/0001-06	Aplicação Mínima: R\$ 1.000,00
Gestão: Caixa DTVM	Aplicação Adicional: R\$ 0,00
Administrador: Caixa Econômica Federal	Saldo Mínimo: R\$ 0,00
Taxa de Administração: 0,20%	Resgate Mínimo: R\$ 0,00
Taxa de Administração (Máxima): Não possui	Conversão da Cota para Aplicação: D+0
Classificação Anbima: Renda Fixa Indexados	Conversão da Cota para Resgate: D+0
Código de Referência: 248975	Disponibilização dos Recursos Resgatados: D+0
Início do Fundo: 28/05/2010	

Retorno (%)	Início	Ano	12 meses	24 meses	36 meses	out/21	set/21	ago/21	jul/21	jun/21	mai/21	abr/21	mar/21	fev/21	jan/21	dez/20	nov/20
Fundo	164,63	1,27	1,70	5,66	12,96	-0,54	0,38	0,34	0,17	0,19	0,17	0,28	0,01	0,02	0,03	0,28	0,22
% do IRF-M 1	96,53	87,19	88,46	92,74	94,90	99,71	94,07	94,11	88,03	89,02	86,63	102,85	20,73	45,80	57,98	91,88	95,17
INPC + 6% META ATUARIAL	279,05	14,24	17,82	31,02	42,54	1,63	1,69	1,39	1,54	1,09	1,45	0,85	1,40	1,24	0,73	1,98	1,42
IRF-M 1	170,55	1,46	1,93	6,11	13,66	-0,54	0,40	0,37	0,19	0,21	0,20	0,27	0,04	0,04	0,04	0,31	0,23

Risco x Retorno (12 meses)	Cota	PL (R\$ mil)	PL Médio (R\$ mil)	Volatilidade	Perda Máxima	VaR	Beta	Tracking Error	Retorno Máximo	Retorno Mínimo	Vezes Acima do Benchmark
Fundo	2,646297	6.731.762,44	9.628.641,86	0,59%	-0,87%	0,28%	1,01	0,03%	0,38%	-0,54%	2
IRF-M 1	-	-	-	0,59%	-0,86%	0,28%	1,00	0,00%	0,40%	-0,54%	0

Gráficos

Composição da Carteira

nov/2021

Performance dos Fundos em Carteira

As informações foram obtidas a partir de fontes públicas ou privadas consideradas confiáveis, cuja responsabilidade pela correção e veracidade não é assumida pela QUANTUM, pelo titular desta marca ou por qualquer das empresas de seu grupo empresarial. As informações disponíveis, não devem ser entendidas como colocação, distribuição ou oferta de fundo de investimento ou qualquer outro valor mobiliário. Fundos de investimento não contam com a garantia do Administrador do fundo, Gestor da carteira, de qualquer mecanismo de seguro ou, ainda, do Fundo Garantidor de Créditos - FGC. Rentabilidade obtida no passado não representa garantia de rentabilidade futura. As estratégias com derivativos, utilizadas como parte da política de investimento de fundos de investimento, podem resultar em significativas perdas para seus cotistas superiores ao capital aplicado e a consequente obrigação do cotista de aportar recursos adicionais para cobrir o prejuízo do fundo. Ao investidor é recomendada a leitura cuidadosa do prospecto e regulamento do fundo de investimento ao aplicar seus recursos. Para avaliação da performance de um fundo de investimento, é recomendável a análise de, no mínimo, 12 (doze) meses. Os valores exibidos estão em Real (BRL). Para os cálculos foram utilizadas observações Diárias. Fonte: Quantum Axis.

:: CAIXA BRASIL IRF-M 1 TÍTULOS PÚBLICOS FI RENDA FIXA

09/11/2021

Fundo	% do PL	Nominal	Relativo	Nominal	Relativo	Nominal	Relativo	Nominal	Relativo	Volatilidade	PL Médio
-------	---------	---------	----------	---------	----------	---------	----------	---------	----------	--------------	----------

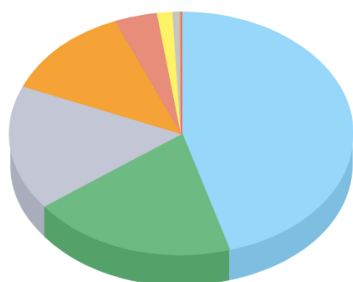
Não há fundos(FI) na carteira

Composição da Carteira por Tipo de Aplicação (% do PL)

Tipo de Aplicação	nov/21	out/21	set/21	ago/21	jul/21	jun/21	mai/21	abr/21
Títulos Públicos	54,36%	51,62%	81,98%	89,74%	84,41%	97,87%	70,52%	23,52%
Operações Compromissadas	45,52%	48,20%	17,92%	10,16%	15,49%	1,90%	29,49%	76,50%
Disponibilidades	0,13%	0,13%	0,10%	0,11%	0,12%	0,23%	0,00%	0,00%
Valores a receber	0,00%	0,05%	0,00%	0,00%	0,00%	0,00%	0,00%	0,00%
Mercado Futuro - Posições compradas	-0,00%	0,05%	-0,00%	-0,00%	-0,01%	-0,00%	-0,00%	-0,01%
Valores a pagar	-0,00%	-0,00%	-0,00%	-0,00%	-0,02%	-0,01%	-0,01%	-0,01%
Mercado Futuro - Posições vendidas	-	-	-	-	-	-0,00%	-	-
Patrimônio Líquido (R\$ mil)	6.377.941,01	6.589.712,90	6.805.654,31	7.025.686,89	7.606.396,26	8.267.613,29	8.656.297,00	9.264.610,22
Data da Divulgação	07/12/2021	04/11/2021	05/10/2021	03/09/2021	04/08/2021	02/07/2021	04/06/2021	05/05/2021

Composição da Carteira Individual - Ativos (%)

nov/2021



Operações Compromissadas - NTN-F - Venc.: 01/01/2023	45,52 %
LTN - Venc.: 01/01/2022	19,28 %
LTN - Venc.: 01/07/2022	16,60 %
LTN - Venc.: 01/04/2022	12,37 %
LTN - Venc.: 01/10/2022	4,02 %
LFT - Venc.: 01/09/2022	1,45 %
LFT - Venc.: 01/03/2023	0,65 %
Outras Disponibilidades	0,13 %
Valores a pagar / Liquidação - Nota de Corretagem	0,00 %
Mercado Futuro - Posições compradas - DI1FUTN22	0,00 %
Outros Valores a pagar	0,00 %
Mercado Futuro - Posições compradas - DI1FUTJ22	0,00 %
Mercado Futuro - Posições compradas - DI1FUTV22	0,00 %
Valores a pagar / Taxa de Custódia	0,00 %
Valores a pagar / Taxa Cetip	0,00 %
Valores a pagar / Taxa de Administração	0,00 %
Valores a pagar / Taxa Selic	0,00 %
Valores a pagar / Taxa de Auditoria	0,00 %
Lançamentos positivos menores que 0,00%	0,00 %