

		AUTORIZAÇÃO DE APLICAÇÃO RESGATE – APR ART. 3º-B DA PORTARIA MPS Nº 519/2011, INCLUÍDO PELO ART. 2º DA PORTARIA MPS Nº 170, DE 25/04/2012	
AUTORIZAÇÃO DE APLICAÇÃO E RESGATE - APR Unidade gestora do RPPS: AUTARQUIA PREVIDENCIARIA DO IPOJUCA - IPOJUCAPREV CNPJ: 22.236.946/0001-94		Nº / ANO: 267/2021 DATA: 13/12/2021	
VALOR (R\$): 48.768,41	TIPO DE OPERAÇÃO: Aplicação	Dispositivos de resolução do CMN: 3.922/2010, Artigo 7º, Inciso I, Alínea " b "	
HISTÓRICO / DESCRIÇÃO DA OPERAÇÃO: Características do Fundo: O fundo aplica seus recursos em cotas de fundo de investimentos que apresentem carteira composta por ativos financeiros de renda fixa, indexados a taxas prefixadas, pós-fixadas (SELIC/CDI) e/ou índices de preços (IPCA). Alçada de Deliberação: Aplicação de saldo proveniente de pagamento do Cupom em fundo já presente na carteira de investimentos. Justificativa: Aplicação do saldo proveniente do pagamento dos cupons dos fundos vértices (APR 250/2021) em fundo de gestão ativa de renda fixa.			
CARACTERÍSTICAS DO ATIVO: : : BB ALOCAÇÃO ATIVA FIC RENDA FIXA PREVIDENCIÁRIO CNPJ: 25.078.994/0001-90			
Administrador: BB GESTÃO DE RECURSOS DTVM CNPJ Administrador: 30.822.936/0001-69 Gestão: BB GESTÃO DE RECURSOS DTVM CNPJ Gestão: 30.822.936/0001-69 Disponibilidade recursos resgatados: D+3 Data de inicio do fundo: 31/08/2016		Taxa de administração: 0,30% Benchmark: NÃO DEFINIDO Taxa de performance: Não possui Retorno Mês Anterior: 1,73% Patrimônio líquido no dia de Movimento: 7.827.098.802,73 Valor da cota no dia de Movimento: 1,52118195 Qtde de Cotas: 32.059,550798640	
Proponente: MARCELO VILAS BOAS MARINHEIRO DA SILVA CPF: 055.431.764-81	Gestor/Autorizador: MARCELO VILAS BOAS MARINHEIRO DA SILVA CPF: 055.431.764-81 Certificação: ANBIMA Validade: 29/09/2023	Responsável pela liquidação da operação: HELTON CARLOS DE ALBUQUERQUE FERREIRA CPF: 095.019.444-17	

Marcelo V.

Marcelo V.
 MARCELO VILAS BOAS M. DA SILVA
 DIRETOR DE INVESTIMENTOS
 IPOJUCAPREV
 MATRÍCULA - 66614

Helton Carlos de Albuquerque Ferreira
 Helton Carlos de Albuquerque Ferreira
 Presidente Executivo - IPOJUCAPREV
 Matrícula : 71917

Ofício nº 920/2021 - IPOJUCAPREV

Ipojuca, 13 de Dezembro de 2021

Ao Banco do Brasil
Sra Tarcia Freire

Ref. Alocação de Recursos

Considerando o recebimento de cupons dos Títulos Públicos Federais, solicitamos que sejam feitas as seguintes movimentações:


Tipo movimentação: Aplicação


Fundo: BB ALOCAÇÃO ATIVA FIC RENDA FIXA PREVIDENCIÁRIO

CNPJ 25.078.994/0001-90

Conta Vinculada: 2138-5

Valor: R\$ 60.171,73 (Sessenta Mil Cento e Setenta e Um Reais e Setenta e Três Centavos)

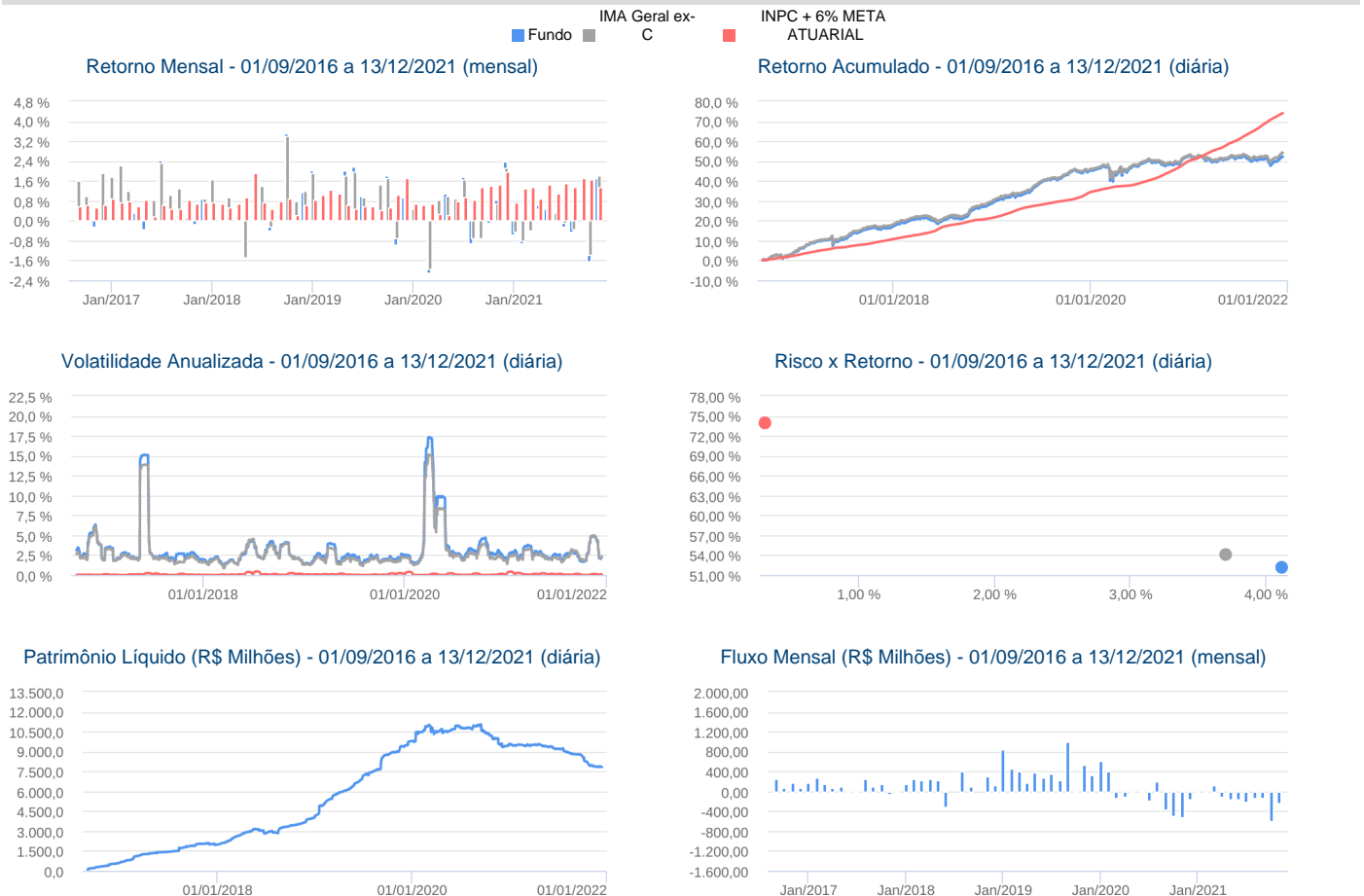

Marcelo Vilas-Boas Marinheiro da Silva
Diretor de investimentos do IpojucaPrev


Helton Carlos de Albuquerque Ferreira
Presidente Executivo do IpojucaPrev

:: BB ALOCAÇÃO ATIVA FIC RENDA FIXA PREVIDENCIÁRIO

13/12/2021

Características		Informações Operacionais															
CNPJ: 25.078.994/0001-90		Aplicação Mínima: R\$ 1.000.000,00															
Gestão: BB Gestão de Recursos DTVM		Aplicação Adicional: R\$ 0,00															
Administrador: BB Gestão de Recursos DTVM		Saldo Mínimo: R\$ 300.000,00															
Taxa de Administração: 0,30%		Resgate Mínimo: R\$ 1.000.000,00															
Taxa de Administração (Máxima): 0,50%		Conversão da Cota para Aplicação: D+0															
Classificação Anbima: Renda Fixa Duração Livre Soberano		Conversão da Cota para Resgate: D+3 du															
Código de Referência: 423041		Disponibilização dos Recursos Resgatados: D+3 du															
Início do Fundo: 31/08/2016																	
Retorno (%)	Início	Ano	12 meses	24 meses	36 meses	nov/21	out/21	set/21	ago/21	jul/21	jun/21	mai/21	abr/21	mar/21	fev/21	jan/21	dez/20
Fundo	52,12	-0,44	0,78	5,10	19,58	1,73	-1,63	0,00	-0,45	-0,25	0,11	0,48	0,62	-0,42	-0,91	-0,55	2,38
% do IMA Geral ex-C	96,41	-73,56	44,97	85,85	97,51	95,49	120,25	-26,61	131,99	251,66	34,92	95,83	127,03	110,35	110,75	125,93	112,13
INPC + 6% META ATUARIAL	74,01	15,85	17,41	31,15	44,06	1,31	1,63	1,69	1,39	1,54	1,09	1,45	0,85	1,40	1,24	0,73	1,98
IMA Geral ex-C	54,06	0,59	1,72	5,94	20,08	1,82	-1,35	0,02	-0,34	-0,10	0,32	0,50	0,49	-0,38	-0,83	-0,44	2,12
Risco x Retorno (12 meses)	Cota	PL (R\$ mil)	PL Médio (R\$ mil)	Volatilidade	Perda Máxima	VaR	Beta	Tracking Error	Retorno Máximo	Retorno Mínimo	Vezes Acima do Benchmark						
Fundo	1,52118195	7.827.098,80	9.030.342,61	2,85%	-3,46%	1,35%	1,08	0,39%	2,38%	-1,63%	2						
IMA Geral ex-C	-	-	-	2,69%	-2,82%	1,28%	1,00	0,00%	2,12%	-1,35%	0						

Gráficos

Composição da Carteira

dez/2021

Performance dos Fundos em Carteira
Retorno (%) / % do Benchmark - IMA Geral ex-C

As informações foram obtidas a partir de fontes públicas ou privadas consideradas confiáveis, cuja responsabilidade pela correção e veracidade não é assumida pela QUANTUM, pelo titular desta marca ou por qualquer das empresas de seu grupo empresarial. As informações disponíveis, não devem ser entendidas como colocação, distribuição ou oferta de fundo de investimento ou qualquer outro valor mobiliário. Fundos de investimento não contam com a garantia do Administrador do fundo, Gestor da carteira, de qualquer mecanismo de seguro ou, ainda, do Fundo Garantidor de Créditos - FGC. Rentabilidade obtida no passado não representa garantia de rentabilidade futura. As estratégias com derivativos, utilizadas como parte da política de investimento de fundos de investimento, podem resultar em significativas perdas para seus cotistas superiores ao capital aplicado e a consequente obrigação do cotista de aportar recursos adicionais para cobrir o prejuízo do fundo. Ao investidor é recomendada a leitura cuidadosa do prospecto e regulamento do fundo de investimento ao aplicar seus recursos. Para avaliação da performance de um fundo de investimento, é recomendável a análise de, no mínimo, 12 (doze) meses. Os valores exibidos estão em Real (BRL). Para os cálculos foram utilizadas observações Diárias. Fonte: Quantum Axis.

:: BB ALOCAÇÃO ATIVA FIC RENDA FIXA PREVIDENCIÁRIO

13/12/2021

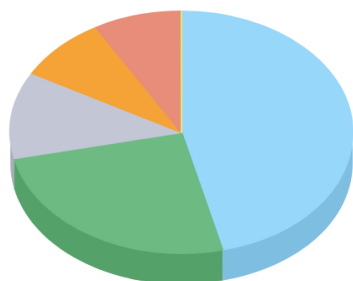
FUNDO	% do PL	Mês		Ano		Desde o início		Desde o início		06 meses	12 meses
		Nominal	Relativo	Nominal	Relativo	Nominal	Relativo	Nominal	Relativo	Volatilidade	PL Médio
BB TOP IRF-M 1 FI RENDA FIXA	46,16	0,41	44,26	2,28	383,42	11,90	73,42	11,90	73,42	0,84	R\$ 3.075.070.419,4
BB IRF-M TÍTULOS PÚBLICOS FI RENDA FIXA PREVIDENCIÁRIO	25,40	1,57	170,56	-2,57	-433,78	498,97	-	498,97	-	3,98	R\$ 6.874.963.407,9
BB TOP IMA-B 5 ALOCAÇÃO FI RENDA FIXA	11,57	0,30	32,87	3,89	654,73	19,99	159,40	19,99	159,40	3,05	R\$ 2.692.046.101,9
BB IMA-B TÍTULOS PÚBLICOS FI RENDA FIXA PREVIDENCIÁRIO	8,57	1,14	124,02	-0,59	-99,65	550,27	111,32	550,27	111,32	6,31	R\$ 7.475.336.080,1
BB TOP IMA-B 5+ FI RENDA FIXA	8,29	2,01	218,32	-4,57	-769,82	13,29	105,99	13,29	105,99	10,06	R\$ 655.241.447,1

Composição da Carteira por Tipo de Aplicação (% do PL)

Tipo de Aplicação	dez/21	nov/21	out/21	set/21	ago/21	jul/21	jun/21	mai/21
Cotas de Fundos	99,99%	99,99%	99,99%	99,99%	99,99%	99,99%	99,99%	100,00%
Disponibilidades	0,01%	0,01%	0,01%	0,01%	0,01%	0,01%	0,01%	0,01%
Valores a receber	0,00%	0,00%	0,00%	-	0,00%	0,00%	0,00%	0,00%
Valores a pagar	-0,00%	-0,00%	-0,00%	-0,00%	-0,00%	-0,00%	-0,00%	-0,00%
Patrimônio Líquido (R\$ mil)	7.701.081,22	7.834.893,81	7.937.028,59	8.672.013,98	8.803.716,46	8.970.903,96	9.201.718,78	9.352.083,34
Data da Divulgação	07/01/2022	09/12/2021	08/11/2021	05/10/2021	03/09/2021	06/08/2021	05/07/2021	04/06/2021

Composição da Carteira Individual - Ativos (%)

dez/2021



Cotas de BB TOP IRF-M 1 FI RENDA FIXA	46,16 %
Cotas de BB IRF-M TÍTULOS PÚBLICOS FI RENDA FIXA PREVIDENCIÁRIO	25,40 %
Cotas de BB TOP IMA-B 5 ALOCAÇÃO FI RENDA FIXA	11,57 %
Cotas de BB IMA-B TÍTULOS PÚBLICOS FI RENDA FIXA PREVIDENCIÁRIO	8,57 %
Cotas de BB TOP IMA-B 5+ FI RENDA FIXA	8,29 %
Outras Disponibilidades	0,01 %
Valores a pagar / Taxa de Administração	0,00 %
Valores a pagar / Taxa Cetip	0,00 %
Valores a pagar / Controladoria	0,00 %
Valores a pagar / Auditoria	0,00 %
Outros Valores a receber	0,00 %