



**AUTORIZAÇÃO DE APLICAÇÃO RESGATE – APR**

**ART. 3º-B DA PORTARIA MPS Nº 519/2011, INCLUÍDO PELO ART. 2º DA PORTARIA MPS Nº 170, DE 25/04/2012**

**AUTORIZAÇÃO DE APLICAÇÃO E RESGATE - APR**

**Unidade gestora do RPPS:** AUTARQUIA PREVIDENCIARIA DO IPOJUCA

**CNPJ:** 05.364.629/0001-34

**Nº / ANO:** 103/2022

**DATA:** 25/04/2022

**VALOR (R\$):** 22,171,510.57      **TIPO DE OPERAÇÃO:** Resgate

**Dispositivos de resolução do CMN:**  
4.963, Artigo 7º, Inciso III, Alínea " a "

**HISTÓRICO / DESCRIÇÃO DA OPERAÇÃO**

CARACTERÍSTICAS DO FUNDO: APLICA SEUS RECURSOS, PRINCIPALMENTE, EM COTAS DE FUNDOS DE RENDA FIXA, OS QUAIS ATUAM NOS MERCADOS DE JUROS PRÉ E PÓS-FIXADOS E ÍNDICES DE PREÇOS, EXCLUINDO ESTRATÉGIAS QUE IMPLIQUEM RISCO DE MOEDA ESTRANGEIRA OU DE RENDA VARIÁVEL. ALÇADA DE DELIBERAÇÃO: AUTORIZADA A PARTIR DE APRESENTAÇÃO DE ESTUDO DE ALOCAÇÃO, REALIZADA NA REUNIÃO CI Nº 03/2022, NO DIA 29/03/2022. JUSTIFICATIVA: RESGATE REALIZADO VISANDO DIMINUIR A PARTICIPAÇÃO DE FUNDOS DE GESTÃO ATIVA EM ÍNDICES DE RENDA FIXA, VISANDO PROTEGER A CARTEIRA AO INVESTIR EM FUNDOS QUE SE BENEFICIAM NESSE CENÁRIO DE SELIC E INFLAÇÃO ALTAS.

**CARACTERÍSTICAS DO ATIVO**

BRADERCO ALOCAÇÃO DINÂMICA FIC RF

**CNPJ:** 28.515.874/0001-09

**Administrador:** BANCO BRADESCO S.A.

**CNPJ Administrador:** 60.746.948/0001-12

**Gestão:** BRAM - BRADESCO ASSET MANAGEMENT S.A. DISTRIBUIDORA DE TITULOS E VALORES MOBILIARIOS

**Disponibilidade recursos resgatados:** D+4

**Valor da cota no dia de Movimento:** 1,32163

**Data de inicio do fundo:** 28/12/2017

**Taxa de administração:** 0,40%

**Benchmark:** IPCA

**Taxa de performance:** 0

**CNPJ Gestão:** 62.375.134/0001-44

**Patrimônio líquido no dia de Movimento:** R\$ 961.578.736,35

**Qtde de Cotas:** 727.570.135,42289

**Proponente:**

MARCELO VILAS BOAS  
MARINHEIRO DA SILVA

**CPF:** 055.431.764-81

**Gestor/Autorizador:**

MARCELO VILAS BOAS  
MARINHEIRO DA SILVA

**CPF:** 055.431.764-81

**Certificação:** ANBIMA -CEA

**Validade:** 29/09/2023

**Responsável pela liquidação da operação:**

HELTON CARLOS DE ALBUQUERQUE FERREIRA

**CPF:** 095.019.444-17

*Helton Carlos de Albuquerque Ferreira*  
Presidente Executivo - IPOJUCAPREV  
Matrícula : 71917

*Marcelo Vilas Boas M. da Silva*  
MARCELO VILAS BOAS M. DA SILVA  
DIRETOR DE INVESTIMENTOS  
IPOJUCAPREV  
MATRÍCULA -66614

*Marcelo Vilas Boas M. da Silva*  
MARCELO VILAS BOAS M. DA SILVA  
DIRETOR DE INVESTIMENTOS  
IPOJUCAPREV  
MATRÍCULA -66614

Ofício nº 246/2021 - IPOJUCAPREV

Ipojuca-PE, 19 de Abril de 2022

**Ao Banco Bradesco**  
**Sr. Wellington Nascimento**

**Ref. Alocação de Recursos**

Considerando o cenário macroeconômico e visando o ajuste da carteira, de acordo com a estratégia que foi estabelecida e aprovada pelo Comitê de Investimentos, referendado e aceito também pelos membros do Conselho Deliberativo e do Conselho Fiscal, solicitamos que sejam feitas as seguintes movimentações:

**Tipo movimentação:** Resgate


Fundo: BRADESCO ALOCAÇÃO DINÂMICA FIC RENDA FIXA  
CNPJ 28.515.874/0001-09  
Conta Vinculada: C/C 58058-9  
Valor: Resgate Total

**Tipo movimentação:** Transferência

**Conta Destino:**

Banco: Caixa Econômica Federal  
Agência 3014  
C/C: 20-9  
CNPJ: 05.364.629/0001-34  
Favorecido: Fundo Previdenciário do Município do Ipojuca - FUNPREI  
Valor: **Salto total proveniente do resgate**

  
**Marcelo Vilas-Boas Marinheiro da Silva**  
Diretor de investimentos do IpojucaPrev

  
**Helton Carlos de Albuquerque Ferreira**  
Presidente Executivo do IpojucaPrev

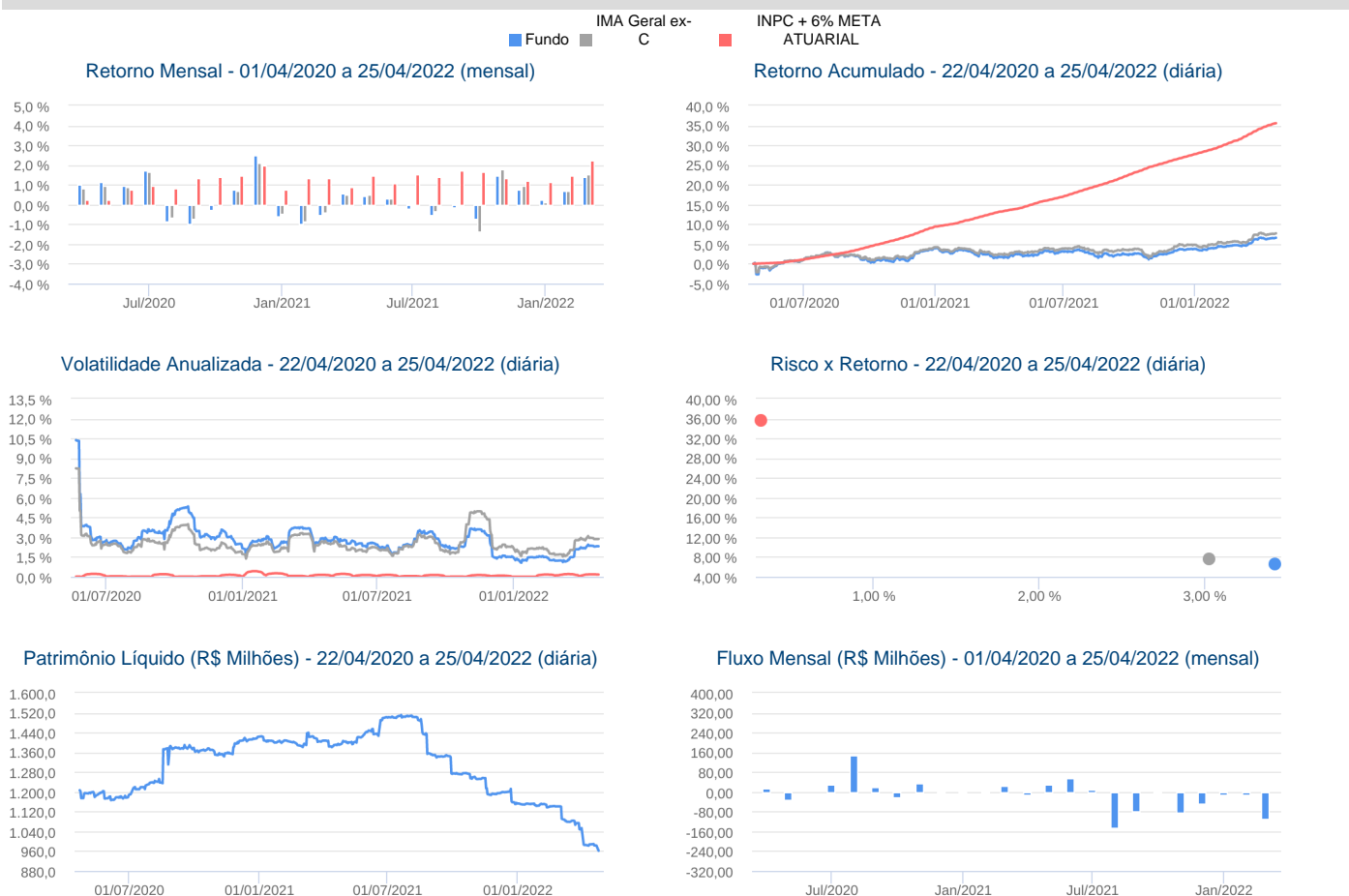
  
Rodrigo de Araujo Sangreman Lessa  
0110987

**:: BRADESCO ALOCAÇÃO DINÂMICA FIC RENDA FIXA**

25/04/2022

Características		Informações Operacionais															
CNPJ: 28.515.874/0001-09		Aplicação Mínima: R\$ 50.000,00															
Gestão: Bradesco Asset Management		Aplicação Adicional: R\$ 1.000,00															
Administrador: Banco Bradesco		Saldo Mínimo: R\$ 1.000,00															
Taxa de Administração: 0,40%		Resgate Mínimo: R\$ 1.000,00															
Taxa de Administração (Máxima): 0,40%		Conversão da Cota para Aplicação: D+0															
Classificação Anbima: Renda Fixa Duração Alta Grau de Investimento		Conversão da Cota para Resgate: D+3 du															
Código de Referência: 456306		Disponibilização dos Recursos Resgatados: D+4 du															
Início do Fundo: 28/12/2017																	
Retorno (%)	Dia	Dia	Dia	24 meses	36 meses	mar/22	fev/22	jan/22	dez/21	nov/21	out/21	set/21	ago/21	jul/21	jun/21	mai/21	abr/21
Fundo	0,13	0,13	0,13	6,58	16,83	1,42	0,67	0,24	0,78	1,45	-0,72	-0,15	-0,50	-0,20	0,33	0,42	0,53
% do IMA Geral ex-C	85,01	85,01	85,01	85,64	93,07	91,52	93,69	243,65	83,13	80,11	52,91	-771,49	148,12	201,79	103,66	84,51	108,94
INPC + 6% META ATUARIAL	0,08	0,08	0,08	35,55	47,59	2,23	1,44	1,16	1,27	1,31	1,63	1,69	1,39	1,54	1,09	1,45	0,85
IMA Geral ex-C	0,15	0,15	0,15	7,68	18,08	1,56	0,72	0,10	0,94	1,82	-1,35	0,02	-0,34	-0,10	0,32	0,50	0,49
Risco x Retorno (12 meses)	Cota	PL (R\$ mil)	PL Médio (R\$ mil)	Volatilidade	Perda Máxima	VaR	Beta	Tracking Error	Retorno Máximo	Retorno Mínimo	Vezes Acima do Benchmark						
Fundo	1,3216303	961.578,74	1.278.440,47	2,30%	-2,41%	1,09%	0,83	0,65%	1,45%	-0,72%	4						
IMA Geral ex-C	-	-	-	2,57%	-2,82%	1,22%	1,00	0,00%	1,82%	-1,35%	0						

## Gráficos



## Composição da Carteira

abr/2022

## Performance dos Fundos em Carteira

Retorno (%) / % do Benchmark - IMA Geral ex-C

As informações foram obtidas a partir de fontes públicas ou privadas consideradas confiáveis, cuja responsabilidade pela correção e veracidade não é assumida pela QUANTUM, pelo titular desta marca ou por qualquer das empresas de seu grupo empresarial. As informações disponíveis, não devem ser entendidas como colocação, distribuição ou oferta de fundo de investimento ou qualquer outro valor mobiliário. Fundos de investimento não contam com a garantia do Administrador do fundo, Gestor da carteira, de qualquer mecanismo de seguro ou, ainda, do Fundo Garantidor de Créditos - FGC. Rentabilidade obtida no passado não representa garantia de rentabilidade futura. As estratégias com derivativos, utilizadas como parte da política de investimento de fundos de investimento, podem resultar em significativas perdas para seus cotistas superiores ao capital aplicado e a consequente obrigação do cotista de aportar recursos adicionais para cobrir o prejuízo do fundo. Ao investidor é recomendada a leitura cuidadosa do prospecto e regulamento do fundo de investimento ao aplicar seus recursos. Para avaliação da performance de um fundo de investimento, é recomendável a análise de, no mínimo, 12 (doze) meses. Os valores exibidos estão em Real (BRL). Para os cálculos foram utilizadas observações Diárias. Fonte: Quantum Axis.

## BRABESCO ALOCAÇÃO DINÂMICA FIC RENDA FIXA

25/04/2022

FUNDO	% do PL	Dia		Dia		Dia		Dia		Dia	Mês
		Nominal	Relativo	Nominal	Relativo	Nominal	Relativo	Nominal	Relativo	Volatilidade	PL Médio
BRAM FEDERAL II FI RENDA FIXA REFERENCIADO DI	51,37	0,04	27,49	0,04	27,49	0,04	27,49	0,04	27,49	-	R\$ 5.561.368.530,3
BRAM IMA-B FI RENDA FIXA	23,89	0,17	114,76	0,17	114,76	0,17	114,76	0,17	114,76	-	R\$ 1.427.175.661,2
BRAM INSTITUCIONAL IRF-M FI RENDA FIXA	18,22	0,28	186,82	0,28	186,82	0,28	186,82	0,28	186,82	-	R\$ 256.236.851,3
BRAM IMA-B TÍTULOS PÚBLICOS FI RENDA FIXA	4,61	0,18	122,01	0,18	122,01	0,18	122,01	0,18	122,01	-	R\$ 620.101.426,2
BRAM IDKA PRÉ 5 FI RENDA FIXA	0,99	0,77	514,57	0,77	514,57	0,77	514,57	0,77	514,57	-	R\$ 70.637.365,3
BRAM H VOLGA FI RENDA FIXA LP	0,91	0,20	135,95	0,20	135,95	0,20	135,95	0,20	135,95	-	R\$ 590.635.699,9
BRAM IMA-B 5 FI RENDA FIXA	0,09	0,07	48,11	0,07	48,11	0,07	48,11	0,07	48,11	-	R\$ 3.666.077.999,5
BRABESCO IDKA PRÉ 2 FI RENDA FIXA	0,08	0,30	199,00	0,30	199,00	0,30	199,00	0,30	199,00	-	R\$ 259.865.581,7
BRAM IMA-B 5+ FI RENDA FIXA	0,00	0,30	200,96	0,30	200,96	0,30	200,96	0,30	200,96	-	R\$ 194.989.456,2

### Composição da Carteira por Tipo de Aplicação (% do PL)

Tipo de Aplicação	abr/22	mar/22	fev/22	jan/22	dez/21	nov/21	out/21	set/21
Cotas de Fundos	100,16%	100,04%	100,07%	100,04%	100,27%	100,12%	100,03%	100,06%
Valores a receber	0,00%	0,00%	0,00%	0,00%	0,00%	0,00%	0,00%	0,00%
Disponibilidades	0,00%	0,00%	0,00%	0,00%	0,00%	0,00%	0,00%	0,00%
Valores a pagar	-0,16%	-0,04%	-0,07%	-0,04%	-0,27%	-0,13%	-0,04%	-0,06%
Patrimônio Líquido (R\$ mil)	962.611,58	1.049.701,93	1.140.836,23	1.144.155,05	1.152.512,11	1.191.144,68	1.258.083,25	1.272.446,76
Data da Divulgação	03/05/2022	06/04/2022	07/03/2022	03/02/2022	08/01/2022	03/12/2021	05/11/2021	04/10/2021

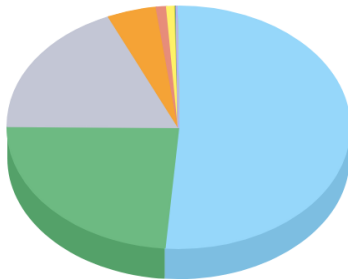
As informações foram obtidas a partir de fontes públicas ou privadas consideradas confiáveis, cuja responsabilidade pela correção e veracidade não é assumida pela QUANTUM, pelo titular desta marca ou por qualquer das empresas de seu grupo empresarial. As informações disponíveis, não devem ser entendidas como colocação, distribuição ou oferta de fundo de investimento ou qualquer outro valor mobiliário. Fundos de investimento não contam com a garantia do Administrador do fundo, Gestor da carteira, de qualquer mecanismo de seguro ou, ainda, do Fundo Garantidor de Créditos - FGC. Rentabilidade obtida no passado não representa garantia de rentabilidade futura. As estratégias com derivativos, utilizadas como parte da política de investimento de fundos de investimento, podem resultar em significativas perdas para seus cotistas superiores ao capital aplicado e a consequente obrigação do cotista de aportar recursos adicionais para cobrir o prejuízo do fundo. Ao investidor é recomendada a leitura cuidadosa do prospecto e regulamento do fundo de investimento ao aplicar seus recursos. Para avaliação da performance de um fundo de investimento, é recomendável a análise de, no mínimo, 12 (doze) meses. Os valores exibidos estão em Real (BRL). Para os cálculos foram utilizadas observações Diárias.  
Fonte: Quantum Axis.

## :: BRADESCO ALOCAÇÃO DINÂMICA FIC RENDA FIXA

25/04/2022

Composição da Carteira Individual - Ativos (%)

abr/2022



Cotas de BRAM FEDERAL II FI RENDA FIXA REFERENCIADO DI	51,37 %
Cotas de BRAM IMA-B FI RENDA FIXA	23,89 %
Cotas de BRAM INSTITUCIONAL IRF-M FI RENDA FIXA	18,22 %
Cotas de BRAM IMA-B TÍTULOS PÚBLICOS FI RENDA FIXA	4,61 %
Cotas de BRAM IDKA PRÉ 5 FI RENDA FIXA	0,99 %
Cotas de BRAM H VOLGA FI RENDA FIXA LP	0,91 %
Outros Valores a pagar	-0,16 %
Cotas de BRAM IMA-B 5 FI RENDA FIXA	0,09 %
Cotas de BRADESCO IDKA PRÉ 2 FI RENDA FIXA	0,08 %
Cotas de BRAM IMA-B 5+ FI RENDA FIXA	0,00 %
Outras Disponibilidades	0,00 %
Outros Valores a receber	0,00 %