

**AUTORIZAÇÃO DE APLICAÇÃO RESGATE - APR****ART. 3º-B DA PORTARIA MPS Nº 519/2011, INCLUÍDO PELO ART. 2º DA PORTARIA MPS Nº 170, DE 25/04/2012****AUTORIZAÇÃO DE APLICAÇÃO E RESGATE - APR****Unidade gestora do RPPS:** AUTARQUIA PREVIDENCIARIA DO IPOJUCA**CNPJ:** 05.364.629/0001-34**Nº / ANO:** 124/2022**DATA:** 10/05/2022**VALOR (R\$):** 25,799,989.00 **TIPO DE OPERAÇÃO:** Aplicação**Dispositivos de resolução do CMN:** 4.963, Artigo 7º, Inciso III, Alínea " a "**HISTÓRICO / DESCRIÇÃO DA OPERAÇÃO**

CARACTERÍSTICAS DO FUNDO: APLICA, NO MÍNIMO, 80% DE SUA CARTEIRA EM COTAS DE FUNDOS INVESTIMENTOS CUJA RENTABILIDADE ESTEJA ATRELADA À VARIAÇÃO DA TAXA DE JUROS DOMÉSTICA E/OU DE ÍNDICES DE PREÇOS. ALÇADA DE DELIBERAÇÃO: AUTORIZADA A PARTIR DE APRESENTAÇÃO DE ESTUDO DE ALOCAÇÃO, REALIZADA NA REUNIÃO CI Nº 04/2022, NO DIA 27/04/2022. JUSTIFICATIVA: APLICAÇÃO EM FUNDO PASSIVO ATRELADO AO CDI PARA PROTEGER A CARTEIRA NESSE CENÁRIO DE TAXA SELIC ALTA. FUNDO COM BAIXA VOLATILIDADE E ALTA LIQUIDEZ

**CARACTERÍSTICAS DO ATIVO**

BB PERFIL FIC RF REF DI PREVIDENC

**CNPJ:** 13.077.418/0001-49**Administrador:** BB GESTAO DE RECURSOS DTVM S.A**Taxa de administração:** 0,20%**CNPJ Administrador:** 30.822.936/0001-69**Gestão:** BB GESTAO DE RECURSOS DTVM S.A**Benchmark:** CDI**CNPJ Gestão:** 30.822.936/0001-69**Taxa de performance:** 0**Disponibilidade recursos resgatados:** D+0**Patrimônio líquido no dia de Movimento:** R\$ 9.765.706.633,66**Valor da cota no dia de Movimento:** 2,49747**Qtde de Cotas:** 3.910.234.582,0954**Data de inicio do fundo:** 28/04/2011**Proponente:**MARCELO VILAS BOAS  
MARINHEIRO DA SILVA**CPF:** 055.431.764-81Ass: MARCELO VILAS BOAS M. DA SILVA  
DIRETOR DE INVESTIMENTOS  
IPOJUCAPREV  
MATRÍCULA -66614**Gestor/Autorizador:**MARCELO VILAS BOAS  
MARINHEIRO DA SILVA**CPF:** 055.431.764-81**Certificação:** ANBIMA - CEA**Validade:** 29/09/2023Ass: MARCELO VILAS BOAS M. DA SILVA  
DIRETOR DE INVESTIMENTOS  
IPOJUCAPREV  
MATRÍCULA -66614**Responsável pela liquidação da operação:**HELTON CARLOS DE  
ALBUQUERQUE FERREIRA**CPF:** 095.019.444-17Ass: Helton Carlos de Albuquerque Ferreira  
Presidente Executivo - IPOJUCAPREV  
Matrícula : 71917

Ofício nº 285/2022 - IPOJUCAPREV

Ipojuca, 9 de Maio de 2022

**Ao Banco do Brasil**  
**Sr. Otoniel Francisco**

**Ref. Alocação de Recursos**

Considerando o cenário macroeconômico e visando o ajuste da carteira, de acordo com a estratégia que foi estabelecida e aprovada pelo Comitê de Investimentos, referendada e aceita também pelos membros do Conselho Deliberativo e do Conselho Fiscal, solicitamos que sejam feitas as seguintes movimentações

**Conta Origem dos Recursos:**

Banco: Banco do Brasil

Agência 2138-5

C/C: 35178-4

CNPJ: 05.364.629/0001-34

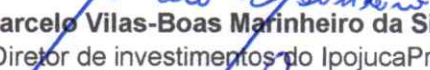
Favorecido: Fundo Previdenciário do Município do Ipojuca - FUNPREI

**Movimentação: Aplicação**


**Fundo: BB PERFIL FIC RENDA FIXA REFERENCIADO DI PREVIDENCIÁRIO LP**

CNPJ: 13.077.418/0001-49

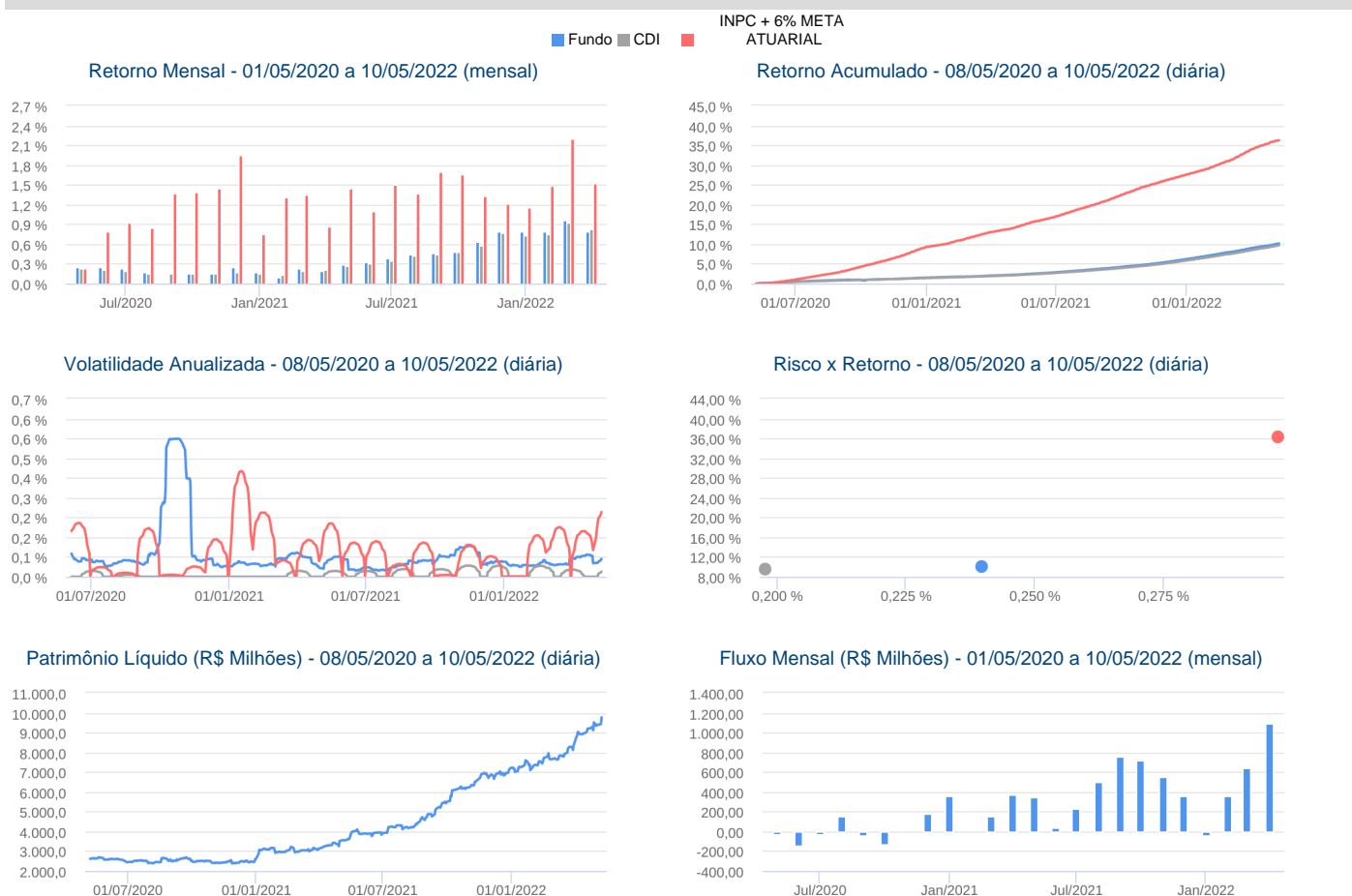
**Valor: R\$ 25.800.000,00 ( Vinte e Cinco Milhões e Oitocentos Mil Reais)**

  
**Marcelo Vilas-Boas Marinheiro da Silva**  
Diretor de investimentos do IpojucaPrev

  
**Helton Carlos de Albuquerque Ferreira**  
Presidente Executivo do IpojucaPrev

  
Leo Monteiro de Souza  
Gerente Geral UN  
09/05/22

Características		Informações Operacionais															
CNPJ: 13.077.418/0001-49		Aplicação Mínima: R\$ 1.000,00															
Gestão: BB Gestão de Recursos DTVM		Aplicação Adicional: R\$ 0,00															
Administrador: BB Gestão de Recursos DTVM		Saldo Mínimo: R\$ 0,00															
Taxa de Administração: 0,20%		Resgate Mínimo: R\$ 0,00															
Taxa de Administração (Máxima): 0,30%		Conversão da Cota para Aplicação: D+0															
Classificação Anbima: Renda Fixa Duração Baixa Grau de Investimento		Conversão da Cota para Resgate: D+0															
Código de Referência: 272493		Disponibilização dos Recursos Resgatados: D+0															
Início do Fundo: 28/04/2011																	
Retorno (%)	Dia	Dia	Dia	24 meses	36 meses	abr/22	mar/22	fev/22	jan/22	dez/21	nov/21	out/21	set/21	ago/21	jul/21	jun/21	mai/21
Fundo	0,05	0,05	0,05	10,12	15,05	0,78	0,96	0,80	0,78	0,80	0,63	0,49	0,46	0,45	0,39	0,33	0,28
% do CDI	110,32	110,32	110,32	104,71	98,40	93,74	104,35	106,50	106,98	104,63	107,47	101,77	104,77	105,42	110,56	107,87	106,24
INPC + 6% META ATUARIAL	0,04	0,04	0,04	36,22	47,82	1,48	2,23	1,44	1,16	1,27	1,31	1,63	1,69	1,39	1,54	1,09	1,45
CDI	0,05	0,05	0,05	9,66	15,29	0,83	0,92	0,75	0,73	0,76	0,59	0,48	0,44	0,42	0,36	0,30	0,27
Risco x Retorno (12 meses)	Cota	PL (R\$ mil)	PL Médio (R\$ mil)	Volatilidade	Perda Máxima	VaR	Beta	Tracking Error	Retorno Máximo	Retorno Mínimo	Veze Acima do Benchmark						
Fundo	2,497473343	9.765.706,63	6.173.578,96	0,18%	-	0,08%	0,99	0,06%	0,96%	0,28%	11						
CDI	-	-	-	0,17%	-	0,08%	1,00	0,00%	0,92%	0,27%	0						

**Gráficos**

**Composição da Carteira**

mai/2022

**Performance dos Fundos em Carteira**

Retorno (%) / % do Benchmark - CDI

As informações foram obtidas a partir de fontes públicas ou privadas consideradas confiáveis, cuja responsabilidade pela correção e veracidade não é assumida pela QUANTUM, pelo titular desta marca ou por qualquer das empresas de seu grupo empresarial. As informações disponíveis, não devem ser entendidas como colocação, distribuição ou oferta de fundo de investimento ou qualquer outro valor mobiliário. Fundos de investimento não contam com a garantia do Administrador do fundo, Gestor da carteira, de qualquer mecanismo de seguro ou, ainda, do Fundo Garantidor de Créditos - FGC. Rentabilidade obtida no passado não representa garantia de rentabilidade futura. As estratégias com derivativos, utilizadas como parte da política de investimento de fundos de investimento, podem resultar em significativas perdas para seus cotistas superiores ao capital aplicado e a consequente obrigação do cotista de aportar recursos adicionais para cobrir o prejuízo do fundo. Ao investidor é recomendada a leitura cuidadosa do prospecto e regulamento do fundo de investimento ao aplicar seus recursos. Para avaliação da performance de um fundo de investimento, é recomendável a análise de, no mínimo, 12 (doze) meses. Os valores exibidos estão em Real (BRL). Para os cálculos foram utilizadas observações Diárias.

Fonte: Quantum Axis.

**:: BB PERFIL FIC RENDA FIXA REFERENCIADO DI PREVIDENCIÁRIO LP**

10/05/2022

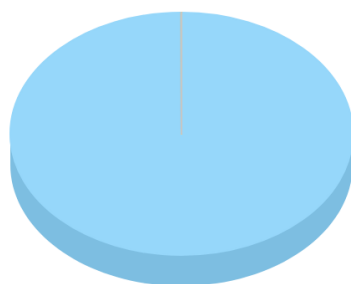
FUNDO	% do PL	Dia		Dia		Dia		Dia		Dia	Mês
		Nominal	Relativo	Nominal	Relativo	Nominal	Relativo	Nominal	Relativo	Volatilidade	PL Médio
BB TOP DI FI RENDA FIXA REFERENCIADO DI LP	100,00	0,05	112,03	0,05	112,03	0,05	112,03	0,05	112,03	-	R\$ 24.594.201.987,7

Composição da Carteira por Tipo de Aplicação (% do PL)

Tipo de Aplicação	mai/22	abr/22	mar/22	fev/22	jan/22	dez/21	nov/21	out/21
Cotas de Fundos	100,00%	100,00%	100,00%	100,00%	100,00%	100,00%	100,00%	100,00%
Valores a pagar	-0,00%	-0,00%	-0,00%	0,00%	-0,00%	-0,00%	-0,00%	-0,00%
Patrimônio Líquido (R\$ mil)	9.967.340,36	9.511.719,59	8.356.230,17	7.639.104,85	7.223.462,79	7.206.695,13	6.797.782,47	6.213.259,50
Data da Divulgação	03/06/2022	04/05/2022	04/04/2022	03/03/2022	14/02/2022	25/02/2022	02/12/2021	04/11/2021

Composição da Carteira Individual - Ativos (%)

mai/2022



Cotas de BB TOP DI FI RENDA FIXA REFERENCIADO DI LP	100,00 %
Valores a pagar / Taxa de Administração	0,00 %
Valores a pagar / Taxa Cetip	0,00 %
Valores a pagar / Taxa CVM	0,00 %
Valores a pagar / Taxa de Auditoria	0,00 %
Valores a pagar / Taxa Anbid	0,00 %
Valores a pagar / Ajuste de Cota Negativa	0,00 %