



**AUTORIZAÇÃO DE APLICAÇÃO RESGATE - APR****ART. 3º-B DA PORTARIA MPS Nº 519/2011, INCLUÍDO PELO ART. 2º DA PORTARIA MPS Nº 170, DE 25/04/2012****AUTORIZAÇÃO DE APLICAÇÃO E RESGATE - APR****Unidade gestora do RPPS:** AUTARQUIA PREVIDENCIARIA DO IPOJUCA**CNPJ:** 05.364.629/0001-34**Nº / ANO:** 144/2022**DATA:** 20/05/2022**VALOR (R\$):** 3,700,584.53      **TIPO DE OPERAÇÃO:** Resgate**Dispositivos de resolução do CMN:** 4.963, Artigo 8º, Inciso I**HISTÓRICO / DESCRIÇÃO DA OPERAÇÃO**

CARACTERÍSTICAS DO FUNDO: APLICA SEUS RECURSOS NO MERCADO DE RENDA VARIÁVEL, UTILIZANDO-SE DE ANÁLISE FUNDAMENTALISTA, OBSERVANDO ENTRE OUTROS ASPECTOS, A POTENCIALIDADE DO VALOR INTRÍNSECO DAS AÇÕES SELECIONADAS. ALÇADA DE DELIBERAÇÃO: AUTORIZADA A PARTIR DE APRESENTAÇÃO DE ESTUDO DE ALOCAÇÃO, REALIZADA NA REUNIÃO CI Nº 04/2022, NO DIA 27/04/2022. JUSTIFICATIVA: RESGATE DE FUNDO DE AÇÕES LIVRES COM DESEMPENHO ABAIXO DOS DEMAIS QUE ESÃO PRESENTES EM CARTEIRA. SALDO SERÁ APLICADO EM OUTRO FUNDO DE AÇÕES LIVRE PRESENTE EM CARTEIRA, CONFORME APR 152/2022.

**CARACTERÍSTICAS DO ATIVO****SULAMÉRICA EQUITIES FI AÇÕES****CNPJ:** 11.458.144/0001-02**Administrador:** BEM - DISTRIBUIDORA DE TITULOS E VALORES MOBILIARIOS LTDA.      **Taxa de administração:** 1,50%**CNPJ Administrador:** 00.066.670/0001-00**Gestão:** SUL AMÉRICA INVESTIMENTOS GESTORA DE RECURSOS S.A.      **Benchmark:** IBOVESPA**CNPJ Gestão:** 21.813.291/0001-07**Taxa de performance:** 20% do que excede 100% do Ibovespa**Disponibilidade recursos resgatados:** D+3**Patrimônio líquido no dia de Movimento:** R\$ 234.533.534,93**Valor da cota no dia de Movimento:** 14,56775**Data de inicio do fundo:** 25/08/2010**Qtde de Cotas:** 16.099.503,22801**Proponente:**MARCELO VILAS BOAS  
MARINHEIRO DA SILVA**CPF:** 055.431.764-81**Ass:**   
MARCELO VILAS BOAS M. DA SILVA  
DIRETOR DE INVESTIMENTOS  
IPOJUCAPREV  
MATRICULA -66614**Gestor/Autorizador:**MARCELO VILAS BOAS  
MARINHEIRO DA SILVA**CPF:** 055.431.764-81**Certificação:** ANBIMA - CEA**Validade:** 29/09/2023**Ass:**   
MARCELO VILAS BOAS M. DA SILVA  
DIRETOR DE INVESTIMENTOS  
IPOJUCAPREV  
MATRICULA -66614**Responsável pela liquidação da operação:**HELTON CARLOS DE  
ALBUQUERQUE FERREIRA**CPF:** 095.019.444-17**Ass:**   
Helton Carlos de Albuquerque Ferreira  
Presidente Executivo - IPOJUCAPREV  
Matricula : 71917

Ofício nº 287/2022 - IPOJUCAPREV

Ipojuca-PE, 09 de Maio de 2022

À Sulamerica Investimentos  
Sra. Giuliana Crivellaro

**Ref. Alocação de Recursos**

Considerando o cenário macroeconômico e visando o ajuste da carteira, de acordo com a estratégia que foi estabelecida e aprovada pelo Comitê de Investimentos, referendada e aceita também pelos membros do Conselho Deliberativo e do Conselho Fiscal, solicitamos que sejam feitas as seguintes movimentações

**Tipo de Movimentação: Resgate**

FUNDO: SULAMÉRICA EQUITIES FI AÇÕES  
CNPJ: 11.458.144/0001-02  
Valor: **Resgate Total**

**Tipo movimentação: Aplicação**

FUNDO: SULAMÉRICA SELECTION FIC AÇÕES  
CNPJ: 34.525.068/0001-06  
Valor: **Salto total proveniente do resgate**

  
**Marcelo Vilas-Boas Marinheiro da Silva**  
Diretor de Investimentos do IpojucaPrev

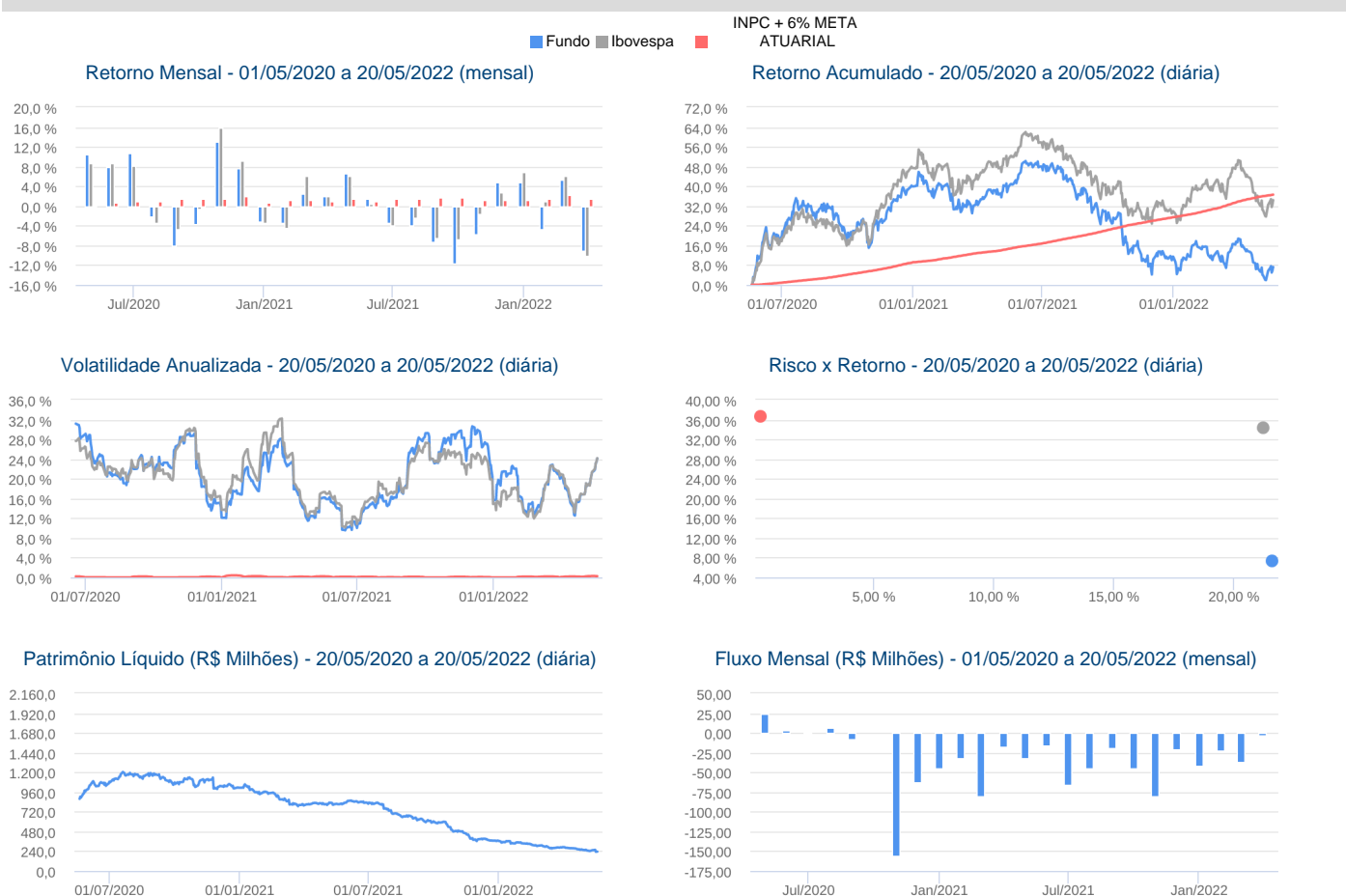
  
**Helton Carlos de Albuquerque Ferreira**  
Presidente Executivo do IpojucaPrev

**:: SULAMÉRICA EQUITIES FI AÇÕES**

20/05/2022

Características		Informações Operacionais															
CNPJ: 11.458.144/0001-02		Aplicação Mínima: R\$ 2.500,00															
Gestão: SulAmérica Investimentos		Aplicação Adicional: R\$ 2.500,00															
Administrador: BEM DTVM		Saldo Mínimo: R\$ 2.500,00															
Taxa de Administração: 1,50%		Resgate Mínimo: R\$ 2.500,00															
Taxa de Administração (Máxima): 1,50%		Conversão da Cota para Aplicação: D+1 du															
Classificação Anbima: Ações Valor/Crescimento		Conversão da Cota para Resgate: D+1 du															
Código de Referência: 255173		Disponibilização dos Recursos Resgatados: D+3 du															
Início do Fundo: 25/08/2010																	
Retorno (%)	Dia	Dia	Dia	24 meses	36 meses	abr/22	mar/22	fev/22	jan/22	dez/21	nov/21	out/21	set/21	ago/21	jul/21	jun/21	mai/21
Fundo	1,41	1,41	1,41	7,22	-9,31	-9,13	5,24	-4,57	4,80	4,94	-5,67	-11,57	-7,31	-3,82	-3,32	1,40	6,62
% do Ibovespa	101,45	101,45	101,45	21,01	-51,75	90,33	86,54	-513,63	68,78	173,03	370,29	171,67	111,30	154,15	84,26	300,79	107,46
INPC + 6% META ATUARIAL	0,04	0,04	0,04	36,58	47,98	1,48	2,23	1,44	1,16	1,27	1,31	1,63	1,69	1,39	1,54	1,09	1,45
Ibovespa	1,39	1,39	1,39	34,36	17,99	-10,10	6,06	0,89	6,98	2,85	-1,53	-6,74	-6,57	-2,48	-3,94	0,46	6,16
Risco x Retorno (12 meses)	Cota	PL (R\$ mil)	PL Médio (R\$ mil)	Volatilidade	Perda Máxima	VaR	Beta	Tracking Error	Retorno Máximo	Retorno Mínimo	Veze Acima do Benchmark						
Fundo	14,5677498	234.533,53	501.860,98	20,82%	-32,13%	9,89%	1,08	5,91%	6,62%	-11,57%	5						
Ibovespa	-	-	-	19,64%	-22,94%	9,32%	1,00	0,00%	6,98%	-10,10%	0						

## Gráficos



## Composição da Carteira

mai/2022

## Performance dos Fundos em Carteira

As informações foram obtidas a partir de fontes públicas ou privadas consideradas confiáveis, cuja responsabilidade pela correção e veracidade não é assumida pela QUANTUM, pelo titular desta marca ou por qualquer das empresas de seu grupo empresarial. As informações disponíveis, não devem ser entendidas como colocação, distribuição ou oferta de fundo de investimento ou qualquer outro valor mobiliário. Fundos de investimento não contam com a garantia do Administrador do fundo, Gestor da carteira, de qualquer mecanismo de seguro ou, ainda, do Fundo Garantidor de Créditos - FGC. Rentabilidade obtida no passado não representa garantia de rentabilidade futura. As estratégias com derivativos, utilizadas como parte da política de investimento de fundos de investimento, podem resultar em significativas perdas para seus cotistas superiores ao capital aplicado e a consequente obrigação do cotista de aportar recursos adicionais para cobrir o prejuízo do fundo. Ao investidor é recomendada a leitura cuidadosa do prospecto e regulamento do fundo de investimento ao aplicar seus recursos. Para avaliação da performance de um fundo de investimento, é recomendável a análise de, no mínimo, 12 (doze) meses. Os valores exibidos estão em Real (BRL). Para os cálculos foram utilizadas observações Diárias. Fonte: Quantum Axis.

## :: SULAMÉRICA EQUITIES FI AÇÕES

20/05/2022

Fundo	% do PL	Nominal	Relativo	Nominal	Relativo	Nominal	Relativo	Nominal	Relativo	Volatilidade	PL Médio
-------	---------	---------	----------	---------	----------	---------	----------	---------	----------	--------------	----------

Não há fundos(FI) na carteira

### Composição da Carteira por Tipo de Aplicação (% do PL)

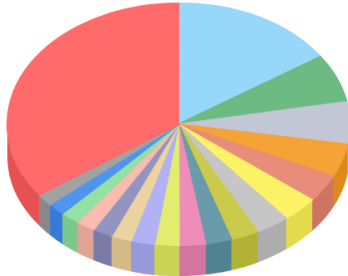
Tipo de Aplicação	mai/22	abr/22	mar/22	fev/22	jan/22	dez/21	nov/21	out/21
Ações	85,11%	85,39%	93,73%	91,62%	97,56%	93,27%	92,49%	90,32%
Operações Compromissadas	10,37%	9,76%	1,87%	3,70%	2,84%	3,37%	2,33%	4,10%
Certificado ou recibo de depósito de valores mobiliários	2,97%	3,70%	4,15%	4,50%	-	3,41%	4,58%	5,59%
Valores a receber	2,07%	2,02%	0,61%	2,31%	1,27%	0,21%	1,58%	0,45%
Mercado Futuro - Posições compradas	0,00%	-0,19%	-	-	-	-	-	-
Disponibilidades	0,00%	0,00%	0,00%	0,00%	0,00%	0,00%	0,00%	0,00%
Valores a pagar	-0,52%	-0,68%	-0,36%	-2,13%	-1,67%	-0,27%	-0,97%	-0,46%
Opções - Posições lançadas	-	-	-	-0,11%	-	-	-	-
Opções - Posições titulares	-	-	-	0,11%	-	-	-	-
Patrimônio Líquido (R\$ mil)	212.905,15	257.049,72	285.751,97	305.764,17	344.580,50	368.066,29	371.108,98	479.100,36
Data da Divulgação	10/06/2022	07/05/2022	08/04/2022	11/03/2022	11/02/2022	11/01/2022	09/12/2021	08/11/2021

**:: SULAMÉRICA EQUITIES FI AÇÕES**

20/05/2022

Composição da Carteira Individual - Ativos (%)

mar/2022



VALE ON N1 - VALE3	15,61 %
PETROBRAS PN - PETR4	6,49 %
ITAUUNIBANCO PN N1 - ITUB4	5,66 %
BRADESCO PN N1 - BBDC4	4,48 %
PETROBRAS ON - PETR3	3,63 %
B3 ON NM - B3SA3	3,46 %
BRASIL ON NM - BBAS3	3,17 %
LOCALIZA ON NM - RENT3	2,68 %
BTGP BANCO UNT - BPAC11	2,49 %
GERDAU PN N1 - GGBR4	2,47 %
HAPVIDA ON NM - HAPV3	2,29 %
ITAUSA PN N1 - ITSA4	2,22 %
AMBEV S/A ON - ABEV3	1,93 %
Operações Compromissadas - LTN - Venc: 01/07/2023	1,87 %
JBS ON NM - JBSS3	1,82 %
WEG ON NM - WEGE3	1,79 %
ASSAI ON NM - ASAI3	1,64 %
EQUATORIAL ON NM - EQTL3	1,63 %
Lançamentos positivos menores que 1,63%	35,02 %