

**AUTORIZAÇÃO DE APLICAÇÃO RESGATE - APR****ART. 3º-B DA PORTARIA MPS Nº 519/2011, INCLUÍDO PELO ART. 2º DA PORTARIA MPS Nº 170, DE 25/04/2012****AUTORIZAÇÃO DE APLICAÇÃO E RESGATE - APR****Unidade gestora do RPPS:** AUTARQUIA PREVIDENCIARIA DO IPOJUCA**CNPJ:** 05.364.629/0001-34**Nº / ANO:** 160/2022**DATA:** 31/05/2022**VALOR (R\$):** 4,000,000.00 **TIPO DE OPERAÇÃO:** Aplicação**Dispositivos de resolução do CMN:** 4.963, Artigo 8º, Inciso I**HISTÓRICO / DESCRIÇÃO DA OPERAÇÃO**

CARACTERÍSTICAS DO FUNDO: APLICA SEUS RECURSOS, PRINCIPALMENTE, EM AÇÕES DE EMISSÃO DE COMPANHIAS ABERTAS DE BAIXA E MÉDIA CAPITALIZAÇÃO DE MERCADO E EXPRESSIVO POTENCIAL DE VALORIZAÇÃO NO LONGO PRAZO, COM BASE EM UMA GESTÃO ATIVA E UMA DIVERSIFICAÇÃO ADEQUADA DE SUA CARTEIRA. ALÇADA DE DELIBERAÇÃO: AUTORIZADA A PARTIR DE APRESENTAÇÃO DE ESTUDO DE ALOCAÇÃO, REALIZADA NA REUNIÃO CI Nº 04/2022, NO DIA 27/04/2022. JUSTIFICATIVA: APLICAÇÃO REALIZADA ATRAVÉS DE ESTUDO DE ALOCAÇÃO, NO QUAL FOI FEITO UM REBALANCEAMENTO DA CARTEIRA DE RENDA VARIÁVEL. FORAM FEITOS RESGATE DE OUTRO FUNDO SMALL CAPS PARA FAZER ESSA APLICAÇÃO.

**CARACTERÍSTICAS DO ATIVO**

4UM SMALL CAPS FI AÇÕES

**CNPJ:** 09.550.197/0001-07**Administrador:** BEM - DISTRIBUIDORA DE TITULOS E VALORES MOBILIARIOS LTDA. **Taxa de administração:** 2,00%**CNPJ Administrador:** 00.066.670/0001-00**Gestão:** 4UM GESTÃO DE RECURSOS LTDA.**Benchmark:** SMLL**CNPJ Gestão:** 03.983.856/0001-12**Taxa de performance:** 20% do que excede 100% do Ibovespa**Patrimônio líquido no dia de Movimento:** R\$ 391.127.325,10**Disponibilidade recursos resgatados:** D+20**Valor da cota no dia de Movimento:** 4,24031**Data de inicio do fundo:** 30/06/2008**Qtde de Cotas:** 92.240.257,95376**Proponente:**MARCELO VILAS BOAS  
MARINHEIRO DA SILVA**CPF:** 055.431.764-81

Ass:

MARCELO VILAS BOAS M. DA SILVA  
DIRETOR DE INVESTIMENTOS  
IPOJUCAPREV  
MATRÍCULA - 66614**Gestor/Autorizador:**MARCELO VILAS BOAS  
MARINHEIRO DA SILVA**CPF:** 055.431.764-81**Certificação:** ANBIMA - CEA**Validade:** 29/09/2023Ass:   
MARCELO VILAS BOAS M. DA SILVA  
DIRETOR DE INVESTIMENTOS  
IPOJUCAPREV  
MATRÍCULA - 66614**Responsável pela liquidação da operação:**HELTON CARLOS DE  
ALBUQUERQUE FERREIRA**CPF:** 095.019.444-17

Ass:

Helton Carlos de Albuquerque Ferreira  
Presidente Executivo - IPOJUCAPREV  
Matrícula : 71917

Ofício nº 326/2022 - IPOJUCAPREV

Ipojuca, 30 de Maio de 2022

**Ao Sr. Luciano Magalhães**  
**4um Investimentos**

**Ref. Alocação de Recursos**

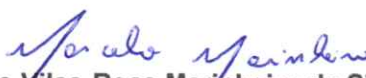
Considerando o cenário macroeconômico e visando o ajuste da carteira, de acordo com a estratégia que foi estabelecida e aprovada pelo Comitê de Investimentos, referendada e aceita também pelos membros do Conselho Deliberativo e do Conselho Fiscal, solicitamos que sejam feitas as seguintes movimentações.

**Conta Origem**


Banco: Caixa Econômica Federal  
Agência 3014  
C/C: 20-9  
CNPJ: 05.364.629/0001-34  
Favorecido: Fundo Previdenciário do Município do Ipojuca - FUNPREI

**Tipo movimentação: Aplicação**

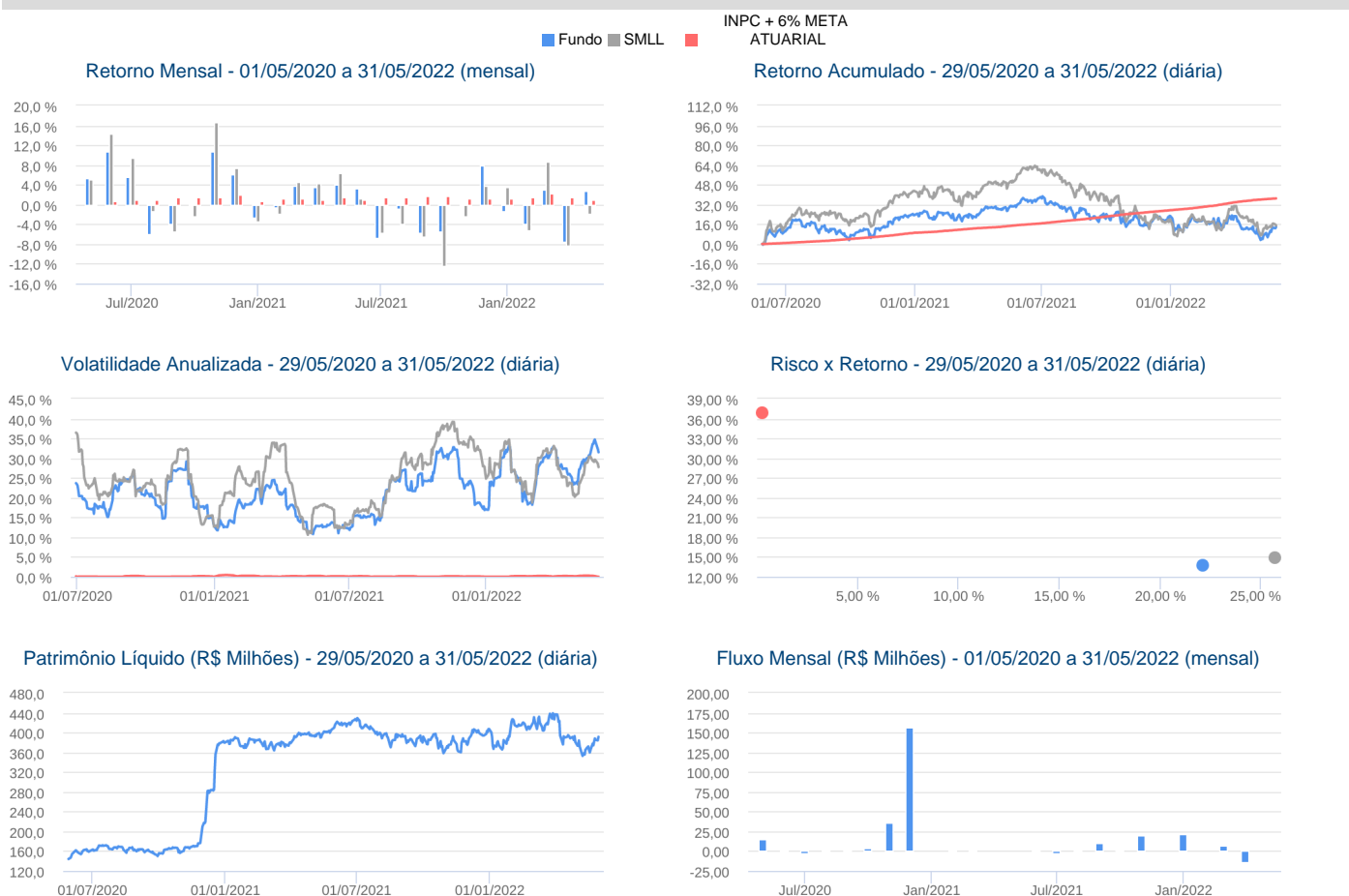
Fundo: 4UM Small Caps FIA  
CNPJ: 09.550.197/0001-07  
Valor: R\$ 4.000.000,00 (Quatro Milhões de Reais)

  
**Marcelo Vilas-Boas Marinheiro da Silva**  
Diretor de Investimentos do IpojucaPrev

  
**Helton Carlos de Albuquerque Ferreira**  
Presidente Executivo do IpojucaPrev



Características		Informações Operacionais															
CNPJ: 09.550.197/0001-07		Aplicação Mínima: R\$ 500,00															
Gestão: 4UM Investimentos		Aplicação Adicional: R\$ 100,00															
Administrador: BEM DTVM		Saldo Mínimo: R\$ 500,00															
Taxa de Administração: 2,00%		Resgate Mínimo: R\$ 100,00															
Taxa de Administração (Máxima): 2,00%		Conversão da Cota para Aplicação: D+0															
Classificação Anbima: Ações Small Caps		Conversão da Cota para Resgate: D+17 du															
Código de Referência: 213691		Disponibilização dos Recursos Resgatados: D+20 du															
Início do Fundo: 30/06/2008																	
Retorno (%)	Dia	Dia	Dia	24 meses	36 meses	mai/22	abr/22	mar/22	fev/22	jan/22	dez/21	nov/21	out/21	set/21	ago/21	jul/21	jun/21
Fundo	0,86	0,86	0,86	13,70	31,02	2,66	-7,45	2,98	-3,99	-1,36	7,95	-0,23	-5,37	-5,67	-0,72	-6,76	3,37
% do SMLL	-128,74	-128,74	-128,74	91,45	196,46	-145,92	89,14	33,82	76,81	-39,81	209,28	10,13	42,88	88,11	18,83	116,63	260,25
INPC + 6% META ATUARIAL	0,04	0,04	0,04	36,90	48,12	0,96	1,48	2,23	1,44	1,16	1,27	1,31	1,63	1,69	1,39	1,54	1,09
SMLL	-0,67	-0,67	-0,67	14,98	15,79	-1,82	-8,36	8,81	-5,19	3,42	3,80	-2,29	-12,53	-6,43	-3,82	-5,80	1,29
Risco x Retorno (12 meses)	Cota	PL (R\$ mil)	PL Médio (R\$ mil)	Volatilidade	Perda Máxima	VaR	Beta	Tracking Error	Retorno Máximo	Retorno Mínimo	Vezes Acima do Benchmark						
Fundo	4,2403104	391.127,33	395.712,02	24,44%	-25,48%	11,61%	0,69	14,72%	7,95%	-7,45%	8						
SMLL	-	-	-	27,05%	-34,91%	12,84%	1,00	0,00%	8,81%	-12,53%	0						

**Gráficos**

**Composição da Carteira**

jun/2022

**Performance dos Fundos em Carteira**

As informações foram obtidas a partir de fontes públicas ou privadas consideradas confiáveis, cuja responsabilidade pela correção e veracidade não é assumida pela QUANTUM, pelo titular desta marca ou por qualquer das empresas de seu grupo empresarial. As informações disponíveis, não devem ser entendidas como colocação, distribuição ou oferta de fundo de investimento ou qualquer outro valor mobiliário. Fundos de investimento não contam com a garantia do Administrador do fundo, Gestor da carteira, de qualquer mecanismo de seguro ou, ainda, do Fundo Garantidor de Créditos - FGC. Rentabilidade obtida no passado não representa garantia de rentabilidade futura. As estratégias com derivativos, utilizadas como parte da política de investimento de fundos de investimento, podem resultar em significativas perdas para seus cotistas superiores ao capital aplicado e a consequente obrigação do cotista de aportar recursos adicionais para cobrir o prejuízo do fundo. Ao investidor é recomendada a leitura cuidadosa do prospecto e regulamento do fundo de investimento ao aplicar seus recursos. Para avaliação da performance de um fundo de investimento, é recomendável a análise de, no mínimo, 12 (doze) meses. Os valores exibidos estão em Real (BRL). Para os cálculos foram utilizadas observações Diárias.

Fonte: Quantum Axis.

## :: 4UM SMALL CAPS FI AÇÕES

31/05/2022

Fundo	% do PL	Nominal	Relativo	Nominal	Relativo	Nominal	Relativo	Nominal	Relativo	Volatilidade	PL Médio
-------	---------	---------	----------	---------	----------	---------	----------	---------	----------	--------------	----------

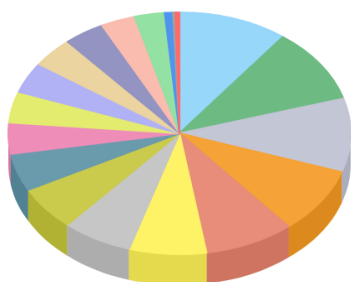
Não há fundos(FI) na carteira

### Composição da Carteira por Tipo de Aplicação (% do PL)

Tipo de Aplicação	jun/22	mai/22	abr/22	mar/22	fev/22	jan/22	dez/21	nov/21
Ações	72,62%	75,04%	71,03%	72,03%	74,03%	66,45%	83,88%	78,02%
Ações e outros TVM cedidos em empréstimo	19,44%	17,26%	24,30%	19,23%	19,57%	25,74%	9,61%	6,78%
Operações Compromissadas	7,84%	6,17%	3,32%	8,49%	8,25%	9,52%	7,40%	15,81%
Outros valores mobiliários registrados na CVM objeto de oferta pública	0,18%	0,17%	0,23%	0,23%	0,29%	0,28%	0,20%	0,19%
Valores a receber	0,14%	1,64%	1,41%	0,21%	0,22%	0,24%	0,36%	0,01%
Disponibilidades	0,00%	0,00%	0,00%	0,00%	0,00%	0,00%	0,00%	0,00%
Valores a pagar	-0,22%	-0,28%	-0,29%	-0,21%	-2,37%	-2,24%	-1,46%	-0,82%
Patrimônio Líquido (R\$ mil)	333.342,78	391.127,33	380.875,09	426.491,24	407.152,87	422.779,61	406.869,36	376.512,79
Data da Divulgação	09/07/2022	09/06/2022	07/05/2022	08/04/2022	10/03/2022	14/02/2022	11/01/2022	09/12/2021

### Composição da Carteira Individual - Ativos (%)

mar/2022



VALID ON NM - VLID3	10,32 %
DIMED ON - PNVL3	10,05 %
CAMIL ON NM - CAML3	9,89 %
ENAUTA PART ON NM - ENAT3	8,82 %
Operações Compromissadas - LTN - Venc: 01/07/2023	8,49 %
CRUZEIRO EDUON NM - CSED3	7,30 %
DIRECIONAL ON NM - DIRR3	6,61 %
Ações e outros TVM cedidos em empréstimo - TUPY3	5,89 %
Ações e outros TVM cedidos em empréstimo - AERI3	5,03 %
FRAS-LE ON N1 - FRAS3	4,18 %
AERIS ON NM - AERI3	4,14 %
Ações e outros TVM cedidos em empréstimo - ENAT3	4,13 %
RODOBENSIMOB ON NM - RDNI3	4,00 %
UNICASA ON NM - UCAS3	3,86 %
Ações e outros TVM cedidos em empréstimo - DIRR3	3,25 %
TUPY ON NM - TUPY3	2,86 %
Ações e outros TVM cedidos em empréstimo - CAML3	0,77 %
VALID ON - VLID11	0,23 %
Lançamentos positivos menores que 0,23%	0,37 %