

**AUTORIZAÇÃO DE APLICAÇÃO RESGATE - APR****ART. 3º-B DA PORTARIA MPS Nº 519/2011, INCLUÍDO PELO ART. 2º DA PORTARIA MPS Nº 170, DE 25/04/2012****AUTORIZAÇÃO DE APLICAÇÃO E RESGATE - APR****Unidade gestora do RPPS: AUTARQUIA PREVIDENCIARIA DO IPOJUCA****CNPJ: 05.364.629/0001-34****Nº / ANO: 245/2022****DATA: 22/08/2022****VALOR (R\$): 721.893,19 TIPO DE OPERAÇÃO: Aplicação****Dispositivos de resolução do CMN: 4.963, Artigo 7º, Inciso V, Alínea " b "****HISTÓRICO / DESCRIÇÃO DA OPERAÇÃO**

CARACTERÍSTICAS DO FUNDO: APLICA SEUS RECURSOS, PRINCIPALMENTE, EM COTAS DO BTG PACTUAL CRÉDITO CORPORATIVO FI RENDA FIXA CRÉDITO PRIVADO, CNPJ: 14.557.317/0001-38. FUNDO QUE APLICA, NO MÍNIMO, 80% DE SEUS RECURSOS EM ATIVOS RELACIONADOS A RISCOS DE CRÉDITO PRIVADO, JUROS DO MERCADO DOMÉSTICO OU RISCO DE ÍNDICES DE PREÇO. ALÇADA DE DELIBERAÇÃO: APLICAÇÃO DE SALDO PROVENIENTE DE PAGAMENTO DE CUPOM. JUSTIFICATIVA: APLICAÇÃO EM FUNDO DE CRÉDITO PRIVADO QUE INVESTE EM ATIVOS COM BAIXO RISCO DE CRÉDITO E QUE MANTÉM GRANDE PARTE DA CARTEIRA APLICADA EM ATIVOS DE CRÉDITO (DEBÊNTURES, LETRAS FINANCEIRAS) COM EXPOSIÇÃO AO CDI, CONFORME DEMONSTRADO NO ESTUDO DE ALOCAÇÃO APRESENTADO.

CARACTERÍSTICAS DO ATIVO**BTG PACTUAL CRÉDITO CORPORATIVO I FIC RENDA FIXA CRÉDITO PRIVADO LPCNPJ: 14.171.644/0001-57****Administrador: BTG PACTUAL SERVIÇOS FINANCEIROS S/A DTVM****Taxa de administração: 0,50%****CNPJ Administrador: 59.281.253/0001-23****Gestão: BTG PACTUAL ASSET MANAGEMENT S/A DTVM****Benchmark: CDI****CNPJ Gestão: 29.650.082/0001-00****Taxa de performance: 20% do que excede 104% do CDI****Disponibilidade recursos resgatados: D+31****Patrimônio líquido no dia de Movimento: R\$****Valor da cota no dia de Movimento: 2,63535****2.210.710.603,86****Data de inicio do fundo: 22/12/2011****Qtde de Cotas: 838.866.626,63663****Proponente:****MARCELO VILAS BOAS MARINHEIRO DA SILVA****CPF: 055.431.764-81****Ass:****MARCELO VILAS BOAS M. DA SILVA
DIRETOR DE INVESTIMENTOS
IPOJUCAPREV
MATRÍCULA -66614****Gestor/Autorizador:****MARCELO VILAS BOAS MARINHEIRO DA SILVA****CPF: 055.431.764-81****Certificação: ANBIMA - CEA****Validade: 29/09/2023****Ass:****MARCELO VILAS BOAS M. DA SILVA
DIRETOR DE INVESTIMENTOS
IPOJUCAPREV
MATRÍCULA -66614****Responsável pela liquidação da operação:****HELTON CARLOS DE ALBUQUERQUE FERREIRA****CPF: 095.019.444-17****Ass:****Helton Carlos de Albuquerque Ferreira
Presidente Executivo - IPOJUCAPREV
Matricula : 71917**

Ofício nº 478/2022 - IPOJUCAPREV

Ipojuca, 16 de agosto de 2022

Ao Banco BTG Pactual
Sr. Rodrigo Rocha

Ref. Alocação de Recursos

Considerando o recebimento de cupons dos Títulos Públicos Federais, solicitamos que sejam feitas as seguintes movimentações:

Tipo movimentação: Aplicação

Conta Origem:

Banco: BTG Pactual - 208

Agência 0001

C/C: 000198582

CNPJ: 05.364.629/0001-34

Favorecido: Fundo Previdenciário do Município do Ipojuca - FUNPREI

Valor: R\$ 721.893,19 (Setecentos e Vinte e Um Mil Oitocentos e Noventa e Três Reais e Dezenove Centavos)


Aplicação

Fundo: BTG PACTUAL CRÉDITO CORPORATIVO I FIC RF

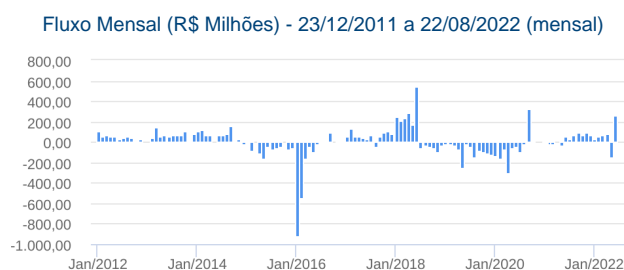
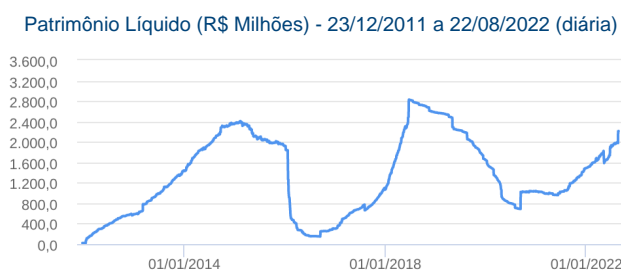
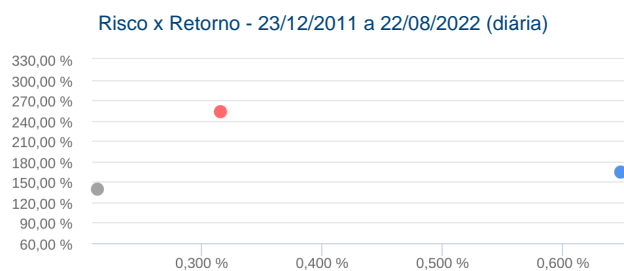
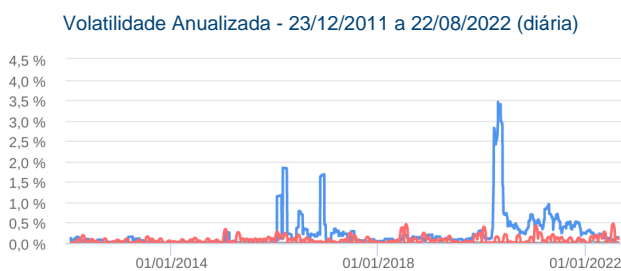
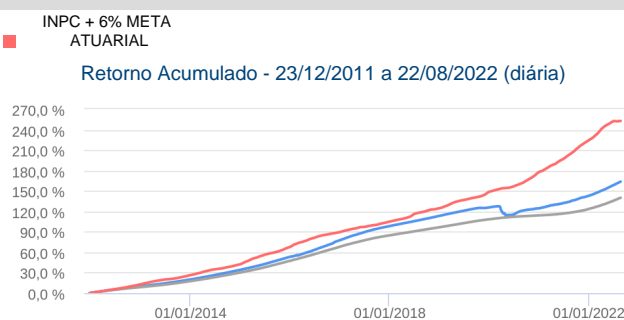
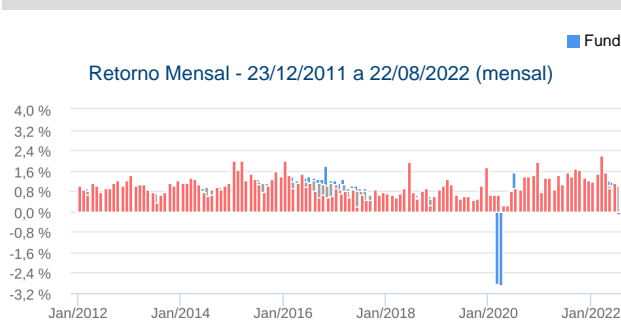
CNPJ: 14.171.644/0001-57

Valor: R\$ 721.893,19 (Setecentos e Vinte e Um Mil Oitocentos e Noventa e Três Reais e Dezenove Centavos)


Marcelo Vilas-Boas Marinheiro da Silva
Diretor de Investimentos do IpojucaPrev


Helton Carlos de Albuquerque Ferreira
Presidente Executivo do IpojucaPrev

Características		Informações Operacionais															
CNPJ: 14.171.644/0001-57		Aplicação Mínima: R\$ 5.000,00															
Gestão: BTG Pactual Asset Management		Aplicação Adicional: R\$ 1.000,00															
Administrador: BTG Pactual Serviços Financeiros		Saldo Mínimo: R\$ 1.000,00															
Taxa de Administração: 0,50%		Resgate Mínimo: R\$ 1.000,00															
Taxa de Administração (Máxima): 0,60%		Conversão da Cota para Aplicação: D+0															
Classificação Anbima: Renda Fixa Duração Livre Crédito Livre		Conversão da Cota para Resgate: D+30															
Código de Referência: 293075		Disponibilização dos Recursos Resgatados: D+31															
Início do Fundo: 22/12/2011																	
Retorno (%)	Dia	Dia	Dia	24 meses	36 meses	jul/22	jun/22	mai/22	abr/22	mar/22	fev/22	jan/22	dez/21	nov/21	out/21	set/21	ago/21
Fundo	0,06	0,06	0,06	19,64	18,20	1,09	1,15	1,24	0,94	1,15	0,93	0,89	0,74	0,61	0,90	0,73	0,88
% do CDI	117,61	117,61	117,61	152,93	104,83	105,03	113,64	120,68	112,31	124,57	124,08	121,14	97,08	103,36	188,34	167,28	206,33
INPC + 6% META ATUARIAL	0,01	0,01	0,01	35,33	47,53	-0,12	1,11	0,96	1,48	2,23	1,44	1,16	1,27	1,31	1,63	1,69	1,39
CDI	0,05	0,05	0,05	12,84	17,36	1,03	1,01	1,03	0,83	0,92	0,75	0,73	0,76	0,59	0,48	0,44	0,42
Risco x Retorno (12 meses)	Cota	PL (R\$ mil)	PL Médio (R\$ mil)	Volatilidade	Perda Máxima	VaR	Beta	Tracking Error	Retorno Máximo	Retorno Mínimo	Vezes Acima do Benchmark						
Fundo	2,6353541	2.210.710,60	1.573.215,30	0,30%	-0,02%	0,14%	0,78	0,28%	1,24%	0,61%	11						
CDI	-	-	-	0,16%	-	0,08%	1,00	0,00%	1,03%	0,42%	0						

Gráficos

Composição da Carteira

ago/2022

Performance dos Fundos em Carteira

Retorno (%) / % do Benchmark - CDI

As informações foram obtidas a partir de fontes públicas ou privadas consideradas confiáveis, cuja responsabilidade pela correção e veracidade não é assumida pela QUANTUM, pelo titular desta marca ou por qualquer das empresas de seu grupo empresarial. As informações disponíveis, não devem ser entendidas como colocação, distribuição ou oferta de fundo de investimento ou qualquer outro valor mobiliário. Fundos de investimento não contam com a garantia do Administrador do fundo, Gestor da carteira, de qualquer mecanismo de seguro ou, ainda, do Fundo Garantidor de Créditos - FGC. Rentabilidade obtida no passado não representa garantia de rentabilidade futura. As estratégias com derivativos, utilizadas como parte da política de investimento de fundos de investimento, podem resultar em significativas perdas para seus cotistas superiores ao capital aplicado e a consequente obrigação do cotista de aportar recursos adicionais para cobrir o prejuízo do fundo. Ao investidor é recomendada a leitura cuidadosa do prospecto e regulamento do fundo de investimento ao aplicar seus recursos. Para avaliação da performance de um fundo de investimento, é recomendável a análise de, no mínimo, 12 (doze) meses. Os valores exibidos estão em Real (BRL). Para os cálculos foram utilizadas observações Diárias. Fonte: Quantum Axis.

:: BTG PACTUAL CRÉDITO CORPORATIVO I FIC RENDA FIXA CRÉDITO PRIVADO LP

22/08/2022

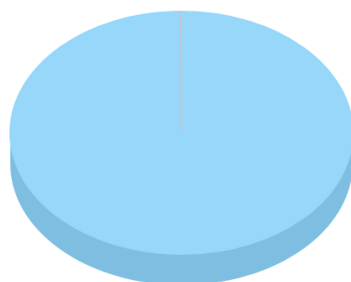
FUNDO	% do PL	Dia		Dia		Dia		Dia		Dia	Mês
		Nominal	Relativo	Nominal	Relativo	Nominal	Relativo	Nominal	Relativo	Volatilidade	PL Médio
BTG PACTUAL CRÉDITO CORPORATIVO FI RENDA FIXA CRÉDITO PRIVADO	100,06	0,06	124,94	0,06	124,94	0,06	124,94	0,06	124,94	-	R\$ 2.061.796.903,1

Composição da Carteira por Tipo de Aplicação (% do PL)

Tipo de Aplicação	ago/22	jul/22	jun/22	mai/22	abr/22	mar/22	fev/22	jan/22
Cotas de Fundos	100,06%	100,04%	100,12%	100,07%	100,05%	100,09%	100,07%	100,05%
Valores a receber	0,01%	0,01%	0,02%	0,24%	0,04%	-	0,01%	0,00%
Valores a pagar	-0,07%	-0,06%	-0,13%	-0,32%	-0,10%	-0,09%	-0,07%	-0,06%
Patrimônio Líquido (R\$ mil)	2.306.468,08	1.960.021,18	1.930.067,65	1.650.440,23	1.778.986,66	1.683.322,98	1.599.621,30	1.536.182,92
Data da Divulgação	06/09/2022	03/08/2022	06/07/2022	06/06/2022	04/05/2022	07/04/2022	05/03/2022	04/02/2022

Composição da Carteira Individual - Ativos (%)

ago/2022



Cotas de BTG PACTUAL CRÉDITO CORPORATIVO FI RENDA FIXA CRÉDITO PR...	100,06 %
Outros Valores a pagar	-0,07 %
Outros Valores a receber	0,01 %