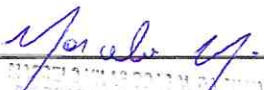

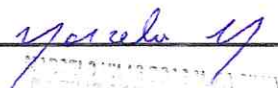



**AUTORIZAÇÃO DE APLICAÇÃO RESGATE - APR****ART. 3º-B DA PORTARIA MPS Nº 519/2011, INCLUÍDO PELO ART. 2º DA PORTARIA  
MPS Nº 170, DE 25/04/2012****AUTORIZAÇÃO DE APLICAÇÃO E RESGATE - APR****Unidade gestora do RPPS: AUTARQUIA PREVIDENCIARIA DO  
IPOJUCA****CNPJ: 05.364.629/0001-34****Nº / ANO: 379/2022****DATA: 30/12/2022****VALOR (R\$): 3.922,58 TIPO DE OPERAÇÃO: Amortização****Dispositivos de resolução do CMN:  
4.963, Artigo 11º****HISTÓRICO / DESCRIÇÃO DA OPERAÇÃO**

CARACTERÍSTICAS DO FUNDO: FII QUE INVESTE EM COTAS DE SPE, CRI, LH, LCI E COTAS DE OUTROS FIIS, RESPEITANDO LIMITES DE CONCENTRAÇÃO POR EMISSOR, MODALIDADE, RATING E OUTRAS RESTRIÇÕES PRESENTES NO REGULAMENTO. PODE APLICAR AINDA EM OUTROS ATIVOS IMOBILIÁRIOS E EM ATIVOS DE RENDA FIXA. JUSTIFICATIVA: DIVIDENDOS DO FUNDO IMOBILIÁRIO.

**CARACTERÍSTICAS DO ATIVO****SOCOFA FII - REIT11****CNPJ: 16.841.067/0001-99****Administrador: SINGULARE CORRETORA DE  
TITULOS E VALORES MOBILIARIOS S.A.****Taxa de administração: 1,36%****CNPJ Administrador: 62.285.390/0001-40****Gestão: SINGULARE ADMINISTRAÇÃO FIDUCIÁRIA  
LTDA.****Benchmark: IPCA****CNPJ Gestão: 40.888.143/0001-04****Taxa de performance: 20% do que excede 100% do  
IPCA+7,5%a.a.****Disponibilidade recursos resgatados:****Patrimônio líquido no dia de Movimento: R\$****Valor da cota no dia de Movimento: 283,30693****7.448.422,56****Data de inicio do fundo: 10/03/2014****Qtde de Cotas: 26.291,00****Proponente:****MARCELO VILAS BOAS  
MARINHEIRO DA SILVA****CPF: 055.431.764-81****Ass:**  
**Gestor/Autorizador:****MARCELO VILAS BOAS  
MARINHEIRO DA SILVA****CPF: 055.431.764-81****Certificação: ANBIMA - CEA****Validade: 29/09/2023****Ass:**  
**Responsável pela liquidação da  
operação:****HELTON CARLOS DE  
ALBUQUERQUE FERREIRA****CPF: 095.019.444-17****Ass:**  
**Helton Carlos de Albuquerque Ferreira  
Presidente Executivo - IPOJUCAPREV  
Matricula : 71917**

**:: SINGULARE FII - REIT11**

CNPJ: 16.841.067/0001-99 | 30/12/2022

**INFORMAÇÕES GERAIS**

 Ticker: REIT11  
 Local de Negociação: Bolsa B3  
 Data de Registro: 10/03/2014  
 Público Alvo: Investidores profissionais  
 Situação Atual: Em funcionamento normal

**TAXAS**

 Taxa de Administração Tipo: Flexível  
 Taxa de Administração: 1,36%  
 Taxa de Administração Financeira: R\$ 21.500,00  
 Taxa de Performance: 20,00%  
 Índice Performance: 100% do IPCA + 7,5% a.a.

**INSTITUIÇÕES**

 Administrador: Singulare Invest  
 Gestão: Singulare Invest  
 Gestor: Daniel Doll Lemos  
 Consultoria Especializada: REIT Soluções Financeiras Imobiliárias  
 Distribuidor: Singulare Invest  
 Auditor: BDO Brasil

**INVESTIMENTO**

 Classe de Ativos: Renda Fixa  
 Finalidade: Renda Regular de Títulos Mobiliários / Ganho de Capital  
 Rentabilidade Alvo: IPCA + 7,5%  
 Tipo Imóvel: Não se aplica  
 Localização do Imóvel: Não se aplica

**PERFIL DO FUNDO**

Objetivo: Investir em cotas de SPE, CRI, LH, LCI e cotas de outros FII's, respeitando limites de concentração por emissor, modalidade, rating e outras restrições presentes no Regulamento. Pode aplicar ainda em outros ativos imobiliários e em ativos de renda fixa.

Política de Investimento: Aquisição de Certificados de Recebíveis Imobiliários e participação direta em Sociedades de Propósito Específico, auferindo receitas por meio dos rendimentos dos ativos da carteira, obtendo retornos superiores à variação do IPCA acrescido de 7,5% ao ano.

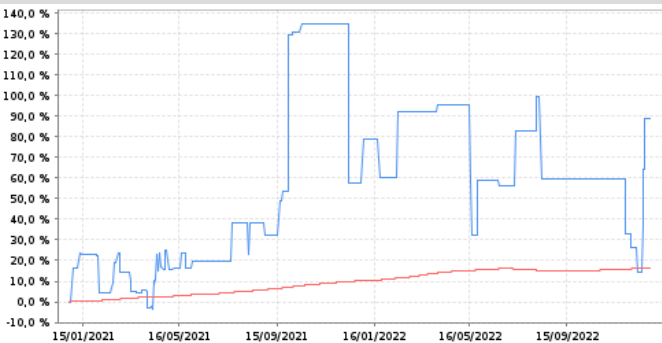
**COTAÇÕES NA B3**

 Preço de Fechamento: -  
 Volume Financeiro: -  
 Número de Negócios: -

**DADOS PATRIMONIAIS - DEZEMBRO/2022**

 Cota Patrimonial: R\$ 283,31  
 Patrimônio Líquido: R\$ 7.448.422,56  
 Quantidade de Cotas: 26.291

Retorno (%)	2022				2021				2020			
	REIT11	Excesso do IPCA	IPCA	IPCA	REIT11	Excesso do IPCA	IPCA	IPCA	REIT11	Excesso do IPCA	IPCA	IPCA
Janeiro	1,55	1,01	0,54	0,54	23,17	22,92	0,25	0,25	2,10	1,89	0,21	0,21
Fevereiro	19,97	18,96	1,01	1,01	-3,55	-4,41	0,86	0,86	-0,05	-0,30	0,25	0,25
Março	0,00	-1,62	1,62	1,62	-10,94	-11,87	0,93	0,93	0,05	-0,02	0,07	0,07
Abril	1,77	0,71	1,06	1,06	18,00	17,69	0,31	0,31	0,93	1,24	-0,31	-0,31
Mai	-18,75	-19,22	0,47	0,47	-6,72	-7,55	0,83	0,83	0,00	0,38	-0,38	-0,38
Junho	-1,54	-2,21	0,67	0,67	2,70	2,17	0,53	0,53	4,17	3,91	0,26	0,26
Julho	17,08	17,76	-0,68	-0,68	15,64	14,68	0,96	0,96	0,11	-0,25	0,36	0,36
Agosto	-12,75	-12,39	-0,36	-0,36	0,00	-0,87	0,87	0,87	-19,67	-19,91	0,24	0,24
Setembro	0,00	0,29	-0,29	-0,29	11,11	9,95	1,16	1,16	25,00	24,36	0,64	0,64
Outubro	-0,01	-0,60	0,59	0,59	52,76	51,51	1,25	1,25	13,58	12,72	0,86	0,86
Novembro	-16,75	-17,16	0,41	0,41	0,00	-0,95	0,95	0,95	-3,85	-4,74	0,89	0,89
Dezembro	42,20	41,58	0,62	0,62	-32,93	-33,66	0,73	0,73	-8,00	-9,35	1,35	1,35

Retorno Acumulado (%)	REIT11	Excesso do IPCA	IPCA	IPCA	EVOLUÇÃO - NOS ÚLTIMOS 24 MESES
Desde o início	327,08	262,87	64,21	64,21	
No mês	42,20	41,58	0,62	0,62	
No ano	19,93	14,14	5,78	5,78	
03 meses	18,36	16,75	1,61	1,61	
06 meses	20,90	20,59	0,32	0,32	
12 meses	19,93	14,11	5,82	5,82	
18 meses	57,89	45,74	12,15	12,15	
24 meses	88,83	72,26	16,57	16,57	
36 meses	104,73	82,84	21,89	21,89	

As informações foram obtidas a partir de fontes públicas ou privadas consideradas confiáveis, cuja responsabilidade pela correção e veracidade não é assumida pela QUANTUM, pelo titular desta marca ou por qualquer das empresas de seu grupo empresarial. As informações disponíveis não devem ser entendidas como colocação, distribuição ou oferta de fundo de investimento ou qualquer outro valor mobiliário. Rentabilidade obtida no passado não representa garantia de rentabilidade futura. Ao investidor é recomendada a leitura cuidadosa do prospecto e regulamento do fundo ao aplicar seus recursos. Para avaliação da performance de um fundo, é recomendável a análise de, no mínimo, 12 (doze) meses. Os valores exibidos estão em Real (BRL).  
 Fonte: Quantum Axis.

**:: SINGULARE FII - REIT11**

CNPJ: 16.841.067/0001-99 | 30/12/2022

Últimos Proventos	Valor	Data Ex-1	Data Deliberação	Data Crédito	Ano do Exercício
Dividendo	R\$ 2,78	29/12/2022	29/12/2022	13/01/2023	-
Amortização	R\$ 8,807439	29/12/2022	29/12/2022	13/01/2023	-
Dividendo	R\$ 22,821497851	19/12/2022	19/12/2022	26/12/2022	-
Amortização	R\$ 171,1612338823	19/12/2022	19/12/2022	26/12/2022	-
Dividendo	R\$ 2,75	30/09/2022	30/09/2022	17/10/2022	-
Amortização	R\$ 8,554258	30/09/2022	30/09/2022	17/10/2022	-