

**AUTORIZAÇÃO DE APLICAÇÃO RESGATE - APR****ART. 116 DA PORTARIA MTP 1.467/2022****AUTORIZAÇÃO DE APLICAÇÃO E RESGATE - APR****Unidade gestora do RPPS: AUTARQUIA PREVIDENCIÁRIA DO IPOJUCA****CNPJ: 05.364.629/0001-34****Nº / ANO: 008/2023****DATA: 11/01/2023****VALOR (R\$): 3.354.093,14 TIPO DE OPERAÇÃO: Resgate****Dispositivos de resolução do CMN: 4.963, Artigo 7º, Inciso I, Alínea " b "****HISTÓRICO / DESCRIÇÃO DA OPERAÇÃO**

CARACTERÍSTICAS DO FUNDO: O FUNDO APLICA SEUS RECURSOS, PRINCIPALMENTE, EM COTAS DO CAIXA MASTER SOBERANO ATIVA FI RENDA FIXA, CNPJ: 10.948.555/0001-13 - FUNDO QUE APLICA SEUS RECURSOS EM CARTEIRA COMPOSTA POR TÍTULOS PÚBLICOS FEDERAIS, EXPOSTOS DIRETAMENTE VIA DERIVATIVOS, AOS RISCOS DE TAXAS DE JUROS PRÉ E PÓS-FIXADAS E/OU ÍNDICES DE PREÇOS. ALÇADA DE DELIBERAÇÃO: AUTORIZADA A PARTIR DE APRESENTAÇÃO DE ESTUDO DE ALOCAÇÃO, REALIZADA NA REUNIÃO CI Nº 12/2022, NO DIA 27/12/2022. JUSTIFICATIVA: RESGATE DE FUNDO DE GESTÃO ATIVA DE RENDA FIXA, VISANDO APLICAR EM IRF M 1 PARA PROTEGER A CARTEIRA, CONFORME APR 009/2023.

CARACTERÍSTICAS DO ATIVO**CAIXA BRASIL GESTÃO ESTRATÉGICA FI RF****CNPJ: 23.215.097/0001-55****Administrador: CAIXA ECONOMICA FEDERAL****CNPJ Administrador: 00.360.305/0001-04****Gestão: CAIXA DISTRIBUIDORA DE TÍTULOS E VALORES MOBILIÁRIOS S.A.****Disponibilidade recursos resgatados: D+0****Valor da cota no dia de Movimento: 1,68217****Data de início do fundo: 04/11/2016****Taxa de administração: 0,40%****Benchmark: IMA Geral ex-C****Taxa de performance: 0****CNPJ Gestão: 42.040.639/0001-40****Patrimônio líquido no dia de Movimento: R\$ 5.284.585.455,76****Qtde de Cotas: 3.141.532.507,90646****Representante Legal:****HELTON CARLOS DE ALBUQUERQUE FERREIRA****CPF: ***.019.444.******Ass:**

Helton Carlos de Albuquerque Ferreira
Presidente Executivo - IPOJUCAPREV
Matrícula: 71917

Proponente/Gestor:**MARCELO VILAS BOAS MARINHEIRO DA SILVA****CPF: ***.431.764.******Certificação: ANBIMA - CEA****Validade: 29/09/2023****Ass:**

MARCELO VILAS BOAS M. DA SILVA
PRESIDENTE EXECUTIVO - IPOJUCAPREV
MATRÍCULA - 66514

Liquidante:**HELTON CARLOS DE ALBUQUERQUE FERREIRA****CPF: ***.019.444.******Ass:**

Helton Carlos de Albuquerque Ferreira
Presidente Executivo - IPOJUCAPREV
Matrícula: 71917

Ofício nº 21/2023 - IPOJUCAPREV

Ipojuca, 11 de Janeiro de 2023

À Caixa Econômica Federal
Sr. Luciano Pereira de Lucena

CÓPIA

Ref. Alocação de Recursos

Considerando o cenário macroeconômico e visando o ajuste da carteira, de acordo com a estratégia que foi estabelecida e aprovada pelo Comitê de Investimentos, referendada e aceita também pelos membros do Conselho Deliberativo e do Conselho Fiscal, solicitamos que sejam feitas as seguintes movimentações

Tipo movimentação: Resgate

Fundo: **CAIXA BRASIL GESTÃO ESTRATÉGICA FIC RENDA FIXA**

CNPJ: 23.215.097/0001-55

Conta Vinculada: 65-9

Valor: Resgate Total

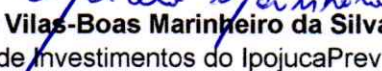
Tipo movimentação: Aplicação


Fundo: **CAIXA BRASIL IRF-M 1 TÍTULOS PÚBLICOS FI RENDA FIXA**


CNPJ: 10.740.670/0001-06

Conta Vinculada: 65-9

Valor: Valor Total Proveniente do Resgate


Marcelo Vilas-Boas Marinheiro da Silva
Diretor de Investimentos do IpojucaPrev

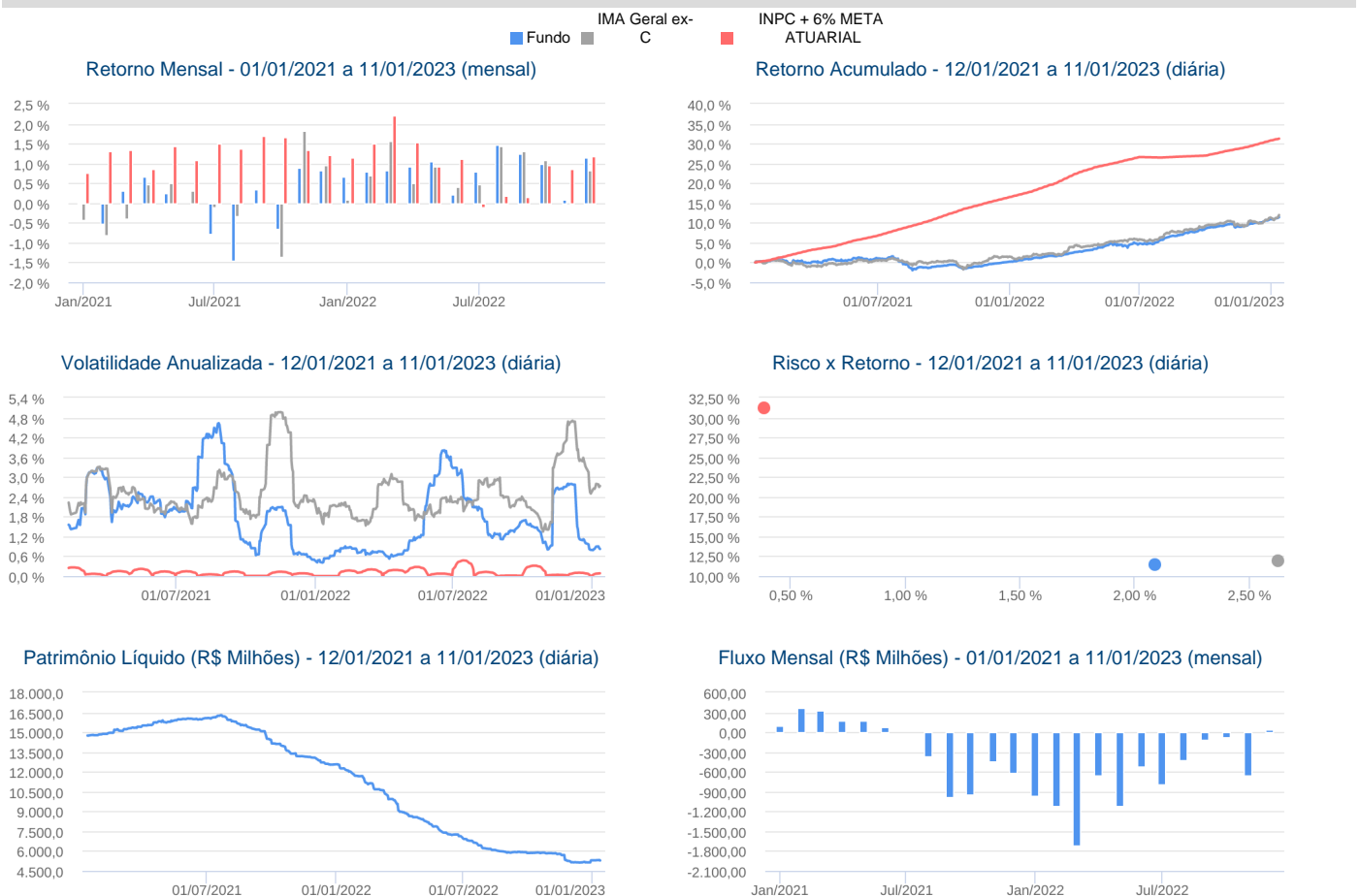

Helton Carlos de Albuquerque Ferreira
Presidente Executivo do IpojucaPrev

11/01/23

LAURA ANA DO RÉGIO LINS
Gerente de Carteira PJ
Matr. 090072-6
Ag. Ipojuca/PE
CAIXA ECONÔMICA FEDERAL

:: CAIXA BRASIL GESTÃO ESTRATÉGICA FIC RENDA FIXA

11/01/2023

Características		Informações Operacionais															
CNPJ: 23.215.097/0001-55		Aplicação Mínima: R\$ 0,00															
Gestão: CAIXA Asset		Aplicação Adicional: R\$ 0,00															
Administrador: Caixa Econômica Federal		Saldo Mínimo: R\$ 0,00															
Taxa de Administração: 0,40%		Resgate Mínimo: R\$ 0,00															
Taxa de Administração (Máxima): 0,40%		Conversão da Cota para Aplicação: D+0															
Classificação Anbima: Renda Fixa Duração Livre Soberano		Conversão da Cota para Resgate: D+0															
Código de Referência: 427683		Disponibilização dos Recursos Resgatados: D+0															
Início do Fundo: 04/11/2016																	
Retorno (%)	Dia	Dia	Dia	24 meses	36 meses	dez/22	nov/22	out/22	set/22	ago/22	jul/22	jun/22	mai/22	abr/22	mar/22	fev/22	jan/22
Fundo	0,10	0,10	0,10	11,40	18,25	1,14	0,09	0,99	1,24	1,47	0,79	0,23	1,07	0,91	0,82	0,81	0,67
% do IMA Geral ex-C	31,92	31,92	31,92	95,51	111,21	137,10	7.525,94	90,82	95,65	102,24	169,35	54,69	116,32	177,44	52,99	112,54	684,30
INPC + 6% META ATUARIAL	0,04	0,04	0,04	31,23	46,74	1,20	0,85	0,94	0,17	0,22	-0,12	1,11	0,96	1,48	2,23	1,44	1,16
IMA Geral ex-C	0,31	0,31	0,31	11,94	16,41	0,83	0,00	1,09	1,30	1,44	0,46	0,42	0,92	0,51	1,56	0,72	0,10
Risco x Retorno (12 meses)	Cota	PL (R\$ mil)	PL Médio (R\$ mil)	Volatilidade	Perda Máxima	VaR	Beta	Tracking Error	Retorno Máximo	Retorno Mínimo	Vezes Acima do Benchmark						
Fundo	1,682168	5.284.585,46	7.474.687,74	1,78%	-1,05%	0,84%	0,47	1,64%	1,47%	0,09%	8						
IMA Geral ex-C	-	-	-	2,57%	-1,28%	1,22%	1,00	0,00%	1,56%	0,00%	0						

Gráficos

Composição da Carteira

jan/2023

Performance dos Fundos em Carteira
Retorno (%) / % do Benchmark - IMA Geral ex-C

As informações foram obtidas a partir de fontes públicas ou privadas consideradas confiáveis, cuja responsabilidade pela correção e veracidade não é assumida pela QUANTUM, pelo titular desta marca ou por qualquer das empresas de seu grupo empresarial. As informações disponíveis, não devem ser entendidas como colocação, distribuição ou oferta de fundo de investimento ou qualquer outro valor mobiliário. Fundos de investimento não contam com a garantia do Administrador do fundo, Gestor da carteira, de qualquer mecanismo de seguro ou, ainda, do Fundo Garantidor de Créditos - FGC. Rentabilidade obtida no passado não representa garantia de rentabilidade futura. As estratégias com derivativos, utilizadas como parte da política de investimento de fundos de investimento, podem resultar em significativas perdas para seus cotistas superiores ao capital aplicado e a consequente obrigação do cotista de aportar recursos adicionais para cobrir o prejuízo do fundo. Ao investidor é recomendada a leitura cuidadosa do prospecto e regulamento do fundo de investimento ao aplicar seus recursos. Para avaliação da performance de um fundo de investimento, é recomendável a análise de, no mínimo, 12 (doze) meses. Os valores exibidos estão em Real (BRL). Para os cálculos foram utilizadas observações Diárias.

Fonte: Quantum Axis.

:: CAIXA BRASIL GESTÃO ESTRATÉGICA FIC RENDA FIXA

11/01/2023

FUNDO	% do PL	Dia		Dia		Dia		Dia		Dia	Mês
		Nominal	Relativo	Nominal	Relativo	Nominal	Relativo	Nominal	Relativo	Volatilidade	PL Médio
CAIXA MASTER SOBERANO ATIVA FI RENDA FIXA LP	100,00	0,10	32,43	0,10	32,43	0,10	32,43	0,10	32,43	-	R\$ 5.299.596.883,5

Composição da Carteira por Tipo de Aplicação (% do PL)

Tipo de Aplicação	jan/23	dez/22	nov/22	out/22	set/22	ago/22	jul/22	jun/22
Cotas de Fundos	100,00%	100,01%	100,01%	100,01%	100,01%	100,01%	100,01%	100,01%
Disponibilidades	0,00%	0,00%	0,00%	0,00%	0,00%	0,00%	0,00%	0,00%
Valores a pagar	-0,00%	-0,01%	-0,01%	-0,01%	-0,01%	-0,01%	-0,01%	-0,01%
Valores a receber	-	0,00%	0,00%	0,00%	0,00%	0,00%	0,00%	0,00%
Patrimônio Líquido (R\$ mil)	5.210.677,77	5.292.657,96	5.198.139,83	5.839.461,41	5.850.800,34	5.888.909,40	6.217.671,82	6.957.180,82
Data da Divulgação	07/02/2023	06/01/2023	08/12/2022	04/11/2022	07/10/2022	06/09/2022	08/08/2022	05/07/2022

Composição da Carteira Individual - Ativos (%)

jan/2023

Cotas de CAIXA MASTER SOBERANO ATIVA FI RENDA FIXA LP	100,00 %
Outros Valores a pagar	0,00 %
Outras Disponibilidades	0,00 %

