

**AUTORIZAÇÃO DE APLICAÇÃO RESGATE - APR****ART. 116 DA PORTARIA MTP 1.467/2022****AUTORIZAÇÃO DE APLICAÇÃO E RESGATE - APR****Unidade gestora do RPPS:** AUTARQUIA PREVIDENCIÁRIA DO IPOJUCA**CNPJ:** 05.364.629/0001-34**Nº / ANO:** 145/2023**CC:** 22-5**DATA:** 12/06/2023**VALOR (R\$):** 20.000.000,00 **TIPO DE OPERAÇÃO:** Resgate**Dispositivos de resolução do CMN:**  
4.963, Artigo 7º, Inciso III, Alínea " a "**HISTÓRICO / DESCRIÇÃO DA OPERAÇÃO**

CARACTERÍSTICAS DO FUNDO: PROPORCIONAR RENTABILIDADE COMPATÍVEL AO DO CDI, POR MEIO DE CARTEIRA DIVERSIFICADA DE ATIVOS FINANCEIROS DE RENDA FIXA. ALÇADA DE DELIBERAÇÃO: AUTORIZADA A PARTIR DE APRESENTAÇÃO DE ESTUDO DE ALOCAÇÃO, REALIZADA NA REUNIÃO ORDINÁRIA CI Nº 05/2023, NO DIA 30/05/2023. JUSTIFICATIVA: RESGATE DE FUNDO ATRELADO AO CDI VISANDO A LONGAR A CARTEIRA PARA SE BENEFICIAR DO FECHAMENTO DA CURVA DE JUROS FUTUROS.

**CARACTERÍSTICAS DO ATIVO**

CAIXA BRASIL FI RF REF DI LP

**CNPJ:** 03.737.206/0001-97**Administrador:** CAIXA ECONOMICA FEDERAL**CNPJ Administrador:** 00.360.305/0001-04**Gestão:** CAIXA DISTRIBUIDORA DE TÍTULOS E VALORES MOBILIÁRIOS S.A.**Disponibilidade recursos resgatados:** D+0**Valor da cota no dia de Movimento:** 4,65556**Data de inicio do fundo:** 05/07/2006**Taxa de administração:** 0,20%**Benchmark:** CDI**Taxa de performance:** 0**CNPJ Gestão:** 42.040.639/0001-40**Patrimônio líquido no dia de Movimento:** R\$ 15.891.855.236,20**Qtde de Cotas:** 3.413.523.198,76586**Representante Legal:**

HELTON CARLOS DE ALBUQUERQUE FERREIRA

**CPF:** \*\*\*.019.444-\*\*

Ass:

Helton Carlos de Albuquerque Ferreir  
Presidente Executivo - IPOJUCAPREV  
Matricula : 71917**Proponente/Gestor:**

MARCELO VILAS BOAS MARINHEIRO DA SILVA

**CPF:** \*\*\*.431.764-\*\***Certificação:** ANBIMA - CEA**Validade:** 29/09/2023

Ass:

MARCELO VILAS-BOAS M. DA SILVA  
DIRETOR DE INVESTIMENTOS  
IPOJUCAPREV  
MATRICULA -66614**Liquidante:**

HELTON CARLOS DE ALBUQUERQUE FERREIRA

**CPF:** \*\*\*.019.444-\*\*

Ass:

Helton Carlos de Albuquerque Ferreir  
Presidente Executivo - IPOJUCAPREV  
Matricula : 71917

Ofício nº 389/2023 - IPOJUCAPREV

Ipojuca, 12 de Maio de 2023

À Caixa Econômica Federal  
Sr. Isnaldo Acioly

**Ref. Alocação de Recursos**


Considerando o cenário macroeconômico e visando o ajuste da carteira, de acordo com a estratégia que foi estabelecida e aprovada pelo Comitê de Investimentos, referendada e aceita também pelos membros do Conselho Deliberativo e do Conselho Fiscal, solicitamos que sejam feitas as seguintes movimentações

**Tipo movimentação:** Resgate  
**Fundo:** CAIXA BRASIL FI RF REF DI LP  
**CNPJ:** 03.737.206/0001-97  
**Conta Vinculada:** 22-5  
**Valor:** R\$ 20.000.000,00 (Vinte Milhões de Reais)

**Tipo movimentação:** Aplicação

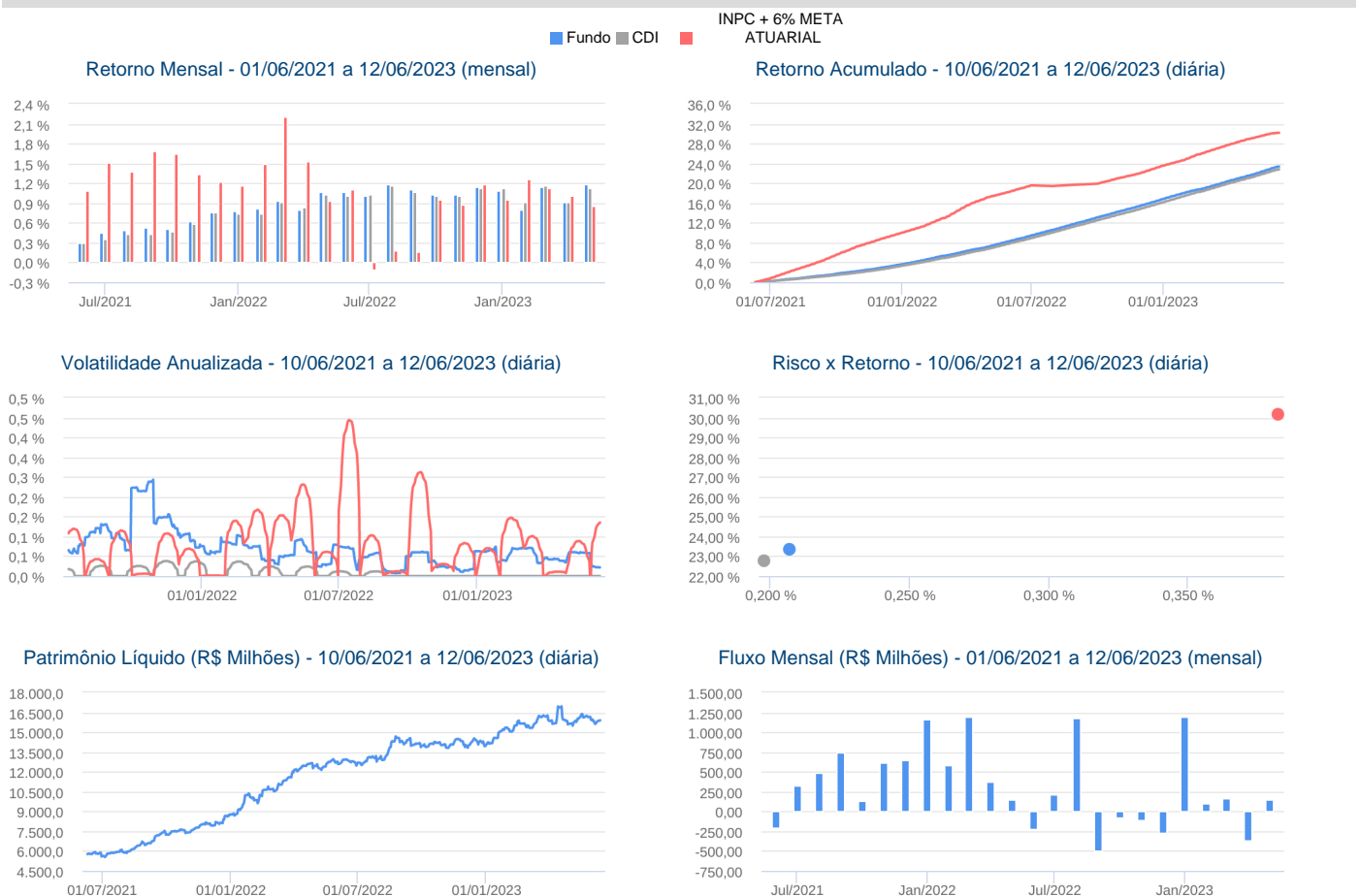
**Fundo:** CAIXA BRASIL IRF-M TÍTULOS PÚBLICOS FI RENDA FIXA LP  
**CNPJ:** 14.508.605/0001-00  
**Conta Vinculada:** 22-5  
**Valor:** R\$ 20.000.000,00 (Vinte Milhões de Reais)

  
**Marcelo Vilas-Boas Marinheiro da Silva**  
Diretor de Investimentos do IpojucaPrev

  
**Helton Carlos de Albuquerque Ferreira**  
Presidente Executivo do IpojucaPrev

Recebido em 12/06/23  
ADRIANA ALMEIDA F. S. DE LIMA 10:34  
Assistente de Varejo  
Matr. 152187-3  
Ag. Ipojuca/PE  
CAIXA ECONÔMICA FEDERAL

Características																	Informações Operacionais																
CNPJ: 03.737.206/0001-97																	Aplicação Mínima: R\$ 0,00																
Gestão: CAIXA Asset																	Aplicação Adicional: R\$ 0,00																
Administrador: Caixa Econômica Federal																	Saldo Mínimo: R\$ 0,00																
Taxa de Administração: 0,20%																	Resgate Mínimo: R\$ 0,00																
Taxa de Administração (Máxima): 0,20%																	Conversão da Cota para Aplicação: D+0																
Classificação Anbima: Renda Fixa Duração Baixa Grau de Investimento																	Conversão da Cota para Resgate: D+0																
Código de Referência: 163821																	Disponibilização dos Recursos Resgatados: D+0																
Início do Fundo: 05/07/2006																																	
Retorno (%)	Dia	Dia	Dia	24 meses	36 meses	mai/23	abr/23	mar/23	fev/23	jan/23	dez/22	nov/22	out/22	set/22	ago/22	jul/22	jun/22																
Fundo	0,05	0,05	0,05	23,35	26,01	1,18	0,92	1,15	0,80	1,09	1,15	1,04	1,03	1,11	1,19	1,01	1,06																
% do CDI	101,85	101,85	101,85	102,54	102,09	105,05	100,00	97,97	87,07	97,41	102,35	101,71	101,13	103,09	101,68	97,30	104,64																
INPC + 6% META ATUARIAL	0,02	0,02	0,02	30,17	50,40	0,87	0,95	1,18	1,19	0,97	1,20	0,85	0,94	0,17	0,22	-0,12	1,11																
CDI	0,05	0,05	0,05	22,77	25,47	1,12	0,92	1,17	0,92	1,12	1,12	1,02	1,02	1,07	1,17	1,03	1,01																
Risco x Retorno (12 meses)	Cota	PL (R\$ mil)	PL Médio (R\$ mil)	Volatilidade	Perda Máxima	VaR	Beta	Tracking Error	Retorno Máximo	Retorno Mínimo	Veze Acima do Benchmark																						
Fundo	4,655558	15.891.855,24	14.574.588,21	0,07%	-	0,03%	0,97	0,07%	1,19%	0,80%	7																						
CDI	-	-	-	0,01%	-	0,01%	1,00	0,00%	1,17%	0,92%	0																						

**Gráficos**

**Composição da Carteira**

jun/2023

**Performance dos Fundos em Carteira**

As informações foram obtidas a partir de fontes públicas ou privadas consideradas confiáveis, cuja responsabilidade pela correção e veracidade não é assumida pela QUANTUM, pelo titular desta marca ou por qualquer das empresas de seu grupo empresarial. As informações disponíveis, não devem ser entendidas como colocação, distribuição ou oferta de fundo de investimento ou qualquer outro valor mobiliário. Fundos de investimento não contam com a garantia do Administrador do fundo, Gestor da carteira, de qualquer mecanismo de seguro ou, ainda, do Fundo Garantidor de Créditos - FGC. Rentabilidade obtida no passado não representa garantia de rentabilidade futura. As estratégias com derivativos, utilizadas como parte da política de investimento de fundos de investimento, podem resultar em significativas perdas para seus cotistas superiores ao capital aplicado e a consequente obrigação do cotista de aportar recursos adicionais para cobrir o prejuízo do fundo. Ao investidor é recomendada a leitura cuidadosa do prospecto e regulamento do fundo de investimento ao aplicar seus recursos. Para avaliação da performance de um fundo de investimento, é recomendável a análise de, no mínimo, 12 (doze) meses. Os valores exibidos estão em Real (BRL). Para os cálculos foram utilizadas observações Diárias. Fonte: Quantum Axis.

**:: CAIXA BRASIL FI RENDA FIXA REFERENCIADO DI LP**

12/06/2023

Fundo	% do PL	Nominal	Relativo	Nominal	Relativo	Nominal	Relativo	Nominal	Relativo	Nominal	Relativo	Volatilidade	PL Médio
-------	---------	---------	----------	---------	----------	---------	----------	---------	----------	---------	----------	--------------	----------

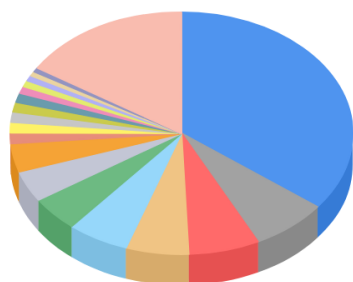
Não há fundos(FI) na carteira

**Composição da Carteira por Tipo de Aplicação (% do PL)**

Tipo de Aplicação	jun/23	mai/23	abr/23	mar/23	fev/23	jan/23	dez/22	nov/22
Operações Compromissadas	35,42%	38,37%	38,31%	42,31%	36,72%	34,37%	27,87%	27,50%
Depósitos a prazo e outros títulos de IF	33,08%	31,59%	31,27%	30,44%	30,38%	32,44%	35,91%	35,04%
Títulos Públicos	23,01%	22,24%	22,46%	19,48%	25,12%	25,26%	27,38%	29,08%
Debêntures	8,50%	7,79%	7,95%	7,76%	7,77%	7,92%	8,77%	8,36%
Disponibilidades	0,01%	0,01%	0,01%	0,02%	0,01%	0,02%	0,08%	0,03%
Valores a receber	0,00%	0,00%	0,00%	-	0,00%	-	0,00%	0,00%
Valores a pagar	-0,01%	-0,00%	-0,01%	-0,01%	-0,00%	-0,00%	-0,01%	-0,00%
Patrimônio Líquido (R\$ mil)	15.331.819,82	15.982.419,15	15.640.448,90	15.856.812,76	15.513.886,89	15.285.936,74	13.943.633,56	14.056.482,1
Data da Divulgação	06/07/2023	09/06/2023	10/05/2023	06/04/2023	06/03/2023	07/02/2023	06/01/2023	08/12/2022

**Composição da Carteira Individual - Ativos (%)**

jun/2023



Operações Compromissadas - LTN - Venc.: 01/01/2026	35,42 %
Letra Financeira - BANCO BRADESCO S.A. (60.746.948/0001-12) - Ven...	7,22 %
LFT - Venc.: 01/03/2024	6,71 %
Letra Financeira - BANCO ITAÚ S.A. (60.701.190/0001-04) - Venc.: ...	5,91 %
LFT - Venc.: 01/09/2023	5,82 %
LFT - Venc.: 01/09/2027	4,67 %
Letra Financeira - BANCO SANTANDER BRASIL S.A. (90.400.888/0001-4...	4,14 %
CDB/ RDB - CAIXA ECONOMICA FEDERAL CEF (00.360.305/0001-04) - Ven...	3,78 %
LFT - Venc.: 01/09/2028	1,41 %
LFT - Venc.: 01/03/2027	1,40 %
Letra Financeira - BANCO SAFRA S.A. (58.160.789/0001-28) - Venc.:...	1,40 %
Letra Financeira - BANCO DAYCOVAL S.A. (62.232.889/0001-90) - Ven...	1,30 %
Letra Financeira - BANCO CITIBANK S.A. (33.479.023/0001-80) - Ven...	1,25 %
Letra Financeira - BANCO ABC BRASIL S.A. (28.195.667/0001-06) - V...	0,92 %
CDB/ RDB - BANCO SANTANDER BRASIL S.A. (90.400.888/0001-42) - Ven...	0,85 %
Debêntures - PETRÓLEO BRASILEIRO S.A. PETROBRAS (33.000.167/0001-...)	0,74 %
LFT - Venc.: 01/03/2029	0,60 %
Debênture Simples - BSA316	0,58 %
Lançamentos positivos menores que 0,58%	15,91 %