

**AUTORIZAÇÃO DE APLICAÇÃO RESGATE - APR****ART. 116 DA PORTARIA MTP 1.467/2022****AUTORIZAÇÃO DE APLICAÇÃO E RESGATE - APR****Unidade gestora do RPPS: AUTARQUIA PREVIDENCIÁRIA DO IPOJUCA****CNPJ: 05.364.629/0001-34****Nº / ANO: 191/2023****CC: 35178-4****DATA: 24/07/2023****VALOR (R\$): 8.000.000,00 TIPO DE OPERAÇÃO: Aplicação****Dispositivos de resolução do CMN: 4.963, Artigo 7º, Inciso I, Alínea " b "****HISTÓRICO / DESCRIÇÃO DA OPERAÇÃO**

CARACTERÍSTICAS DO FUNDO: APLICA A TOTALIDADE DE SEUS RECURSOS, EXCLUSIVAMENTE, EM TÍTULOS PÚBLICOS FEDERAIS E OU OPERAÇÕES COMPROMISSADAS LASTREADAS EM TÍTULOS PÚBLICOS FEDERAIS. **ALÇADA DE DELIBERAÇÃO:** AUTORIZADA A PARTIR DE APRESENTAÇÃO DE ESTUDO DE ALOCAÇÃO, REALIZADA NA REUNIÃO EXTRAORDINÁRIA CI Nº 04/2023, NO DIA 14/07/2023. **JUSTIFICATIVA:** APLICAÇÃO EM FUNDO IMA-B VISANDO A LONGAR A CARTEIRA E SE BENEFICIAR DO FECHAMENTO DA CURVA DE JUROS FUTUROS

CARACTERÍSTICAS DO ATIVO**BB IMA-B TP FI RF****CNPJ: 07.442.078/0001-05****Administrador: BB GESTAO DE RECURSOS DTVM S.A****Taxa de administração: 0,20%****CNPJ Administrador: 30.822.936/0001-69****Gestão: BB GESTAO DE RECURSOS DTVM S.A****Benchmark: IMA-B****CNPJ Gestão: 30.822.936/0001-69****Taxa de performance: 0****Disponibilidade recursos resgatados: D+1****Patrimônio líquido no dia de Movimento: R\$ 4.830.064.135,58****Valor da cota no dia de Movimento: 7,61846****Qtde de Cotas: 633.994.955,36703****Data de inicio do fundo: 24/07/2005****Representante Legal:****HELTON CARLOS DE ALBUQUERQUE FERREIRA****CPF: ***.019.444-******Ass:****Proponente/Gestor:****MARCELO VILAS BOAS MARINHEIRO DA SILVA****CPF: ***.431.764-******Certificação: ANBIMA - CEA****Validade: 29/09/2023****Ass:****MARCELO VILAS-BOAS M. DA SILVA
DIRETOR DE INVESTIMENTOS
IPOJUCAPREV
MATRICULA -66614****Liquidante:****HELTON CARLOS DE ALBUQUERQUE FERREIRA****CPF: ***.019.444-******Ass:**

Ofício nº 497/2023 - IPOJUCAPREV

Ipojuca, 20 de Julho de 2023

Ao Banco do Brasil
Sr. Otoniel Francisco

Ref. Alocação de Recursos

Considerando o cenário macroeconômico e visando o ajuste da carteira, de acordo com a estratégia que foi estabelecida e aprovada pelo Comitê de Investimentos, referendada e aceita também pelos membros do Conselho Deliberativo e do Conselho Fiscal, solicitamos que sejam feitas as seguintes movimentações.

Conta Origem dos Recursos:

Banco: Banco do Brasil

Agência 2138-5

C/C: 35178-4

CNPJ: 05.364.629/0001-34

Favorecido: Fundo Previdenciário do Município do Ipojuca - FUNPREI

Movimentação: Resgate

Fundo: BB PERFIL FIC RENDA FIXA REFERENCIADO DI PREVIDENCIÁRIO LP

CNPJ: 13.077.418/0001-49

Valor: R\$ 8.000.000,00 (Oito Milhões de Reais)

Movimentação: Aplicação

Fundo: BB IMA-B TÍTULOS PÚBLICOS FI RENDA FIXA PREVIDENCIÁRIO


CNPJ: 07.442.078/0001-05

Valor: R\$ 8.000.000,00 (Oito Milhões de Reais)

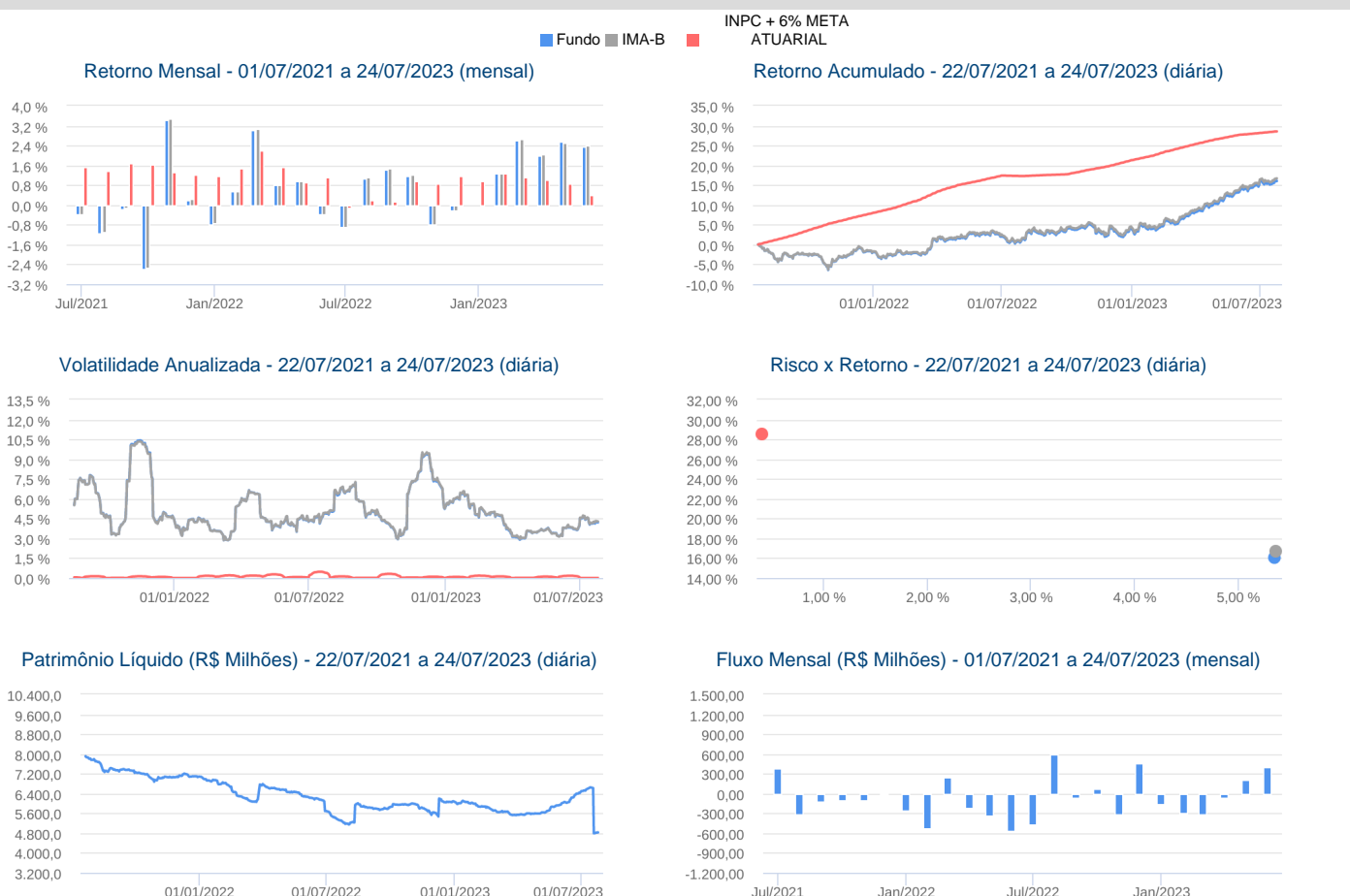

Marcelo Vilas-Boas Marinheiro da Silva
Diretor de investimentos do IpojucaPrev


Helton Carlos de Albuquerque Ferreira
Presidente Executivo do IpojucaPrev

Recebido em
21/07/23


Mozar de Souza Leão Silva
Ger. Relacionamento
Matr. F7.263.749-8

Características		Informações Operacionais															
CNPJ: 07.442.078/0001-05		Aplicação Mínima: R\$ 10.000,00															
Gestão: BB Asset Management		Aplicação Adicional: R\$ 0,00															
Administrador: BB Asset Management		Saldo Mínimo: R\$ 0,00															
Taxa de Administração: 0,2%		Resgate Mínimo: R\$ 0,00															
Taxa de Administração (Máxima): Não possui		Conversão da Cota para Aplicação: D+0															
Classificação Anbima: Renda Fixa Indexados		Conversão da Cota para Resgate: D+1 du															
Código de Referência: 242901		Disponibilização dos Recursos Resgatados: D+1 du															
Início do Fundo: 24/07/2005																	
Retorno (%)	Dia	Dia	Dia	24 meses	36 meses	jun/23	mai/23	abr/23	mar/23	fev/23	jan/23	dez/22	nov/22	out/22	set/22	ago/22	jul/22
Fundo	0,12	0,12	0,12	16,02	22,44	2,37	2,58	2,00	2,60	1,27	-0,01	-0,22	-0,80	1,19	1,45	1,08	-0,89
% do IMA-B	97,75	97,75	97,75	96,00	95,78	99,19	101,78	99,11	97,68	98,88	1.241,81	112,09	100,83	96,82	98,07	97,39	100,94
INPC + 6% META ATUARIAL	0,02	0,02	0,02	28,54	49,45	0,39	0,87	0,95	1,18	1,19	0,97	1,20	0,85	0,94	0,17	0,22	-0,12
IMA-B	0,12	0,12	0,12	16,69	23,42	2,39	2,53	2,02	2,66	1,28	0,00	-0,19	-0,79	1,23	1,48	1,10	-0,88
Risco x Retorno (12 meses)	Cota	PL (R\$ mil)	PL Médio (R\$ mil)	Volatilidade	Perda Máxima	VaR	Beta	Tracking Error	Retorno Máximo	Retorno Mínimo	% de vezes Acima do Benchmark						
Fundo	7,618458309	4.830.064,14	5.832.782,88	5,16%	-3,09%	2,45%	0,99	0,11%	2,60%	-0,89%	1						
IMA-B	-	-	-	5,20%	-3,08%	2,47%	1,00	0,00%	2,66%	-0,88%	0						

Gráficos

Composição da Carteira

jul/2023

Performance dos Fundos em Carteira

As informações foram obtidas a partir de fontes públicas ou privadas consideradas confiáveis, cuja responsabilidade pela correção e veracidade não é assumida pela QUANTUM, pelo titular desta marca ou por qualquer das empresas de seu grupo empresarial. As informações disponíveis, não devem ser entendidas como colocação, distribuição ou oferta de fundo de investimento ou qualquer outro valor mobiliário. Fundos de investimento não contam com a garantia do Administrador do fundo, Gestor da carteira, de qualquer mecanismo de seguro ou, ainda, do Fundo Garantidor de Créditos - FGC. Rentabilidade obtida no passado não representa garantia de rentabilidade futura. As estratégias com derivativos, utilizadas como parte da política de investimento de fundos de investimento, podem resultar em significativas perdas para seus cotistas superiores ao capital aplicado e a consequente obrigação do cotista de aportar recursos adicionais para cobrir o prejuízo do fundo. Ao investidor é recomendada a leitura cuidadosa do prospecto e regulamento do fundo de investimento ao aplicar seus recursos. Para avaliação da performance de um fundo de investimento, é recomendável a análise de, no mínimo, 12 (doze) meses. Os valores exibidos estão em Real (BRL). Para os cálculos foram utilizadas observações Diárias.

Fonte: Quantum Axis.

:: BB IMA-B TÍTULOS PÚBLICOS FI RENDA FIXA PREVIDENCIÁRIO

24/07/2023

Fundo	% do PL	Nominal	Relativo	Nominal	Relativo	Nominal	Relativo	Nominal	Relativo	Volatilidade	PL Médio
-------	---------	---------	----------	---------	----------	---------	----------	---------	----------	--------------	----------

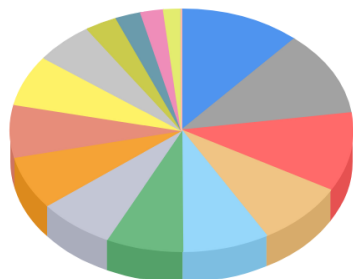
Não há fundos(FI) na carteira

Composição da Carteira por Tipo de Aplicação (% do PL)

Tipo de Aplicação	jul/23	jun/23	mai/23	abr/23	mar/23	fev/23	jan/23	dez/22
Títulos Públicos	92,80%	91,17%	92,03%	92,83%	92,62%	92,48%	93,64%	94,54%
Operações Compromissadas	7,19%	8,82%	7,97%	7,18%	7,39%	7,52%	6,36%	5,45%
Mercado Futuro - Posições compradas	0,01%	0,01%	-0,00%	-0,01%	-0,01%	-0,00%	0,00%	-0,00%
Valores a receber	0,00%	0,00%	0,00%	0,00%	-	0,00%	-	0,00%
Disponibilidades	0,00%	0,00%	0,00%	0,00%	0,00%	0,00%	0,00%	0,02%
Valores a pagar	-0,00%	-0,00%	-0,00%	-0,00%	-0,00%	-0,00%	-0,00%	-0,00%
Patrimônio Líquido (R\$ mil)	4.905.523,47	6.493.608,77	5.943.377,74	5.593.692,22	5.537.261,59	5.703.776,58	5.926.967,11	6.078.064,15
Data da Divulgação	04/08/2023	06/07/2023	05/06/2023	03/05/2023	05/04/2023	06/03/2023	06/02/2023	03/01/2023

Composição da Carteira Individual - Ativos (%)

jul/2023



■ NTN-B - Venc.: 15/08/2024	11,41 %
■ NTN-B - Venc.: 15/08/2050	11,30 %
■ NTN-B - Venc.: 15/08/2026	10,53 %
■ NTN-B - Venc.: 15/08/2028	8,52 %
■ NTN-B - Venc.: 15/05/2035	8,15 %
■ NTN-B - Venc.: 15/05/2025	7,26 %
■ Operações Compromissadas - NTN-F - Venc.: 01/01/2031	7,19 %
■ NTN-B - Venc.: 15/05/2055	7,10 %
■ NTN-B - Venc.: 15/08/2030	7,01 %
■ NTN-B - Venc.: 15/05/2045	6,75 %
■ NTN-B - Venc.: 15/08/2040	5,55 %
■ NTN-B - Venc.: 15/05/2027	3,03 %
■ NTN-B - Venc.: 15/08/2032	2,39 %
■ NTN-B - Venc.: 15/08/2060	2,14 %
■ NTN-B - Venc.: 15/05/2033	1,65 %
■ Outras Disponibilidades	0,00 %
■ Mercado Futuro - Posições compradas - DAPFUTK27	0,00 %
■ Mercado Futuro - Posições compradas - DAPFUTQ28	0,00 %
■ Lançamentos positivos menores que 0,00%	0,00 %