

**AUTORIZAÇÃO DE APLICAÇÃO RESGATE - APR****ART. 116 DA PORTARIA MTP 1.467/2022****AUTORIZAÇÃO DE APLICAÇÃO E RESGATE - APR****Unidade gestora do RPPS: AUTARQUIA PREVIDENCIÁRIA DO IPOJUCA****CNPJ: 05.364.629/0001-34****Nº / ANO: 243/2023****CC: 35178-4****DATA: 28/08/2023****VALOR (R\$): 1.500.000,00 TIPO DE OPERAÇÃO: Aplicação****Dispositivos de resolução do CMN: 4.963, Artigo 7º, Inciso I, Alínea " b "****HISTÓRICO / DESCRIÇÃO DA OPERAÇÃO**

CARACTERÍSTICAS DO FUNDO: APLICA A TOTALIDADE DE SEUS RECURSOS, EXCLUSIVAMENTE, EM TÍTULOS PÚBLICOS FEDERAIS E OU OPERAÇÕES COMPROMISSADAS LASTREADAS EM TÍTULOS PÚBLICOS FEDERAIS. ALÇADA DE DELIBERAÇÃO: JUSTIFICATIVA: APLICAÇÃO EM FUNDO IMA-B VISANDO A LONGAR A CARTEIRA E SE BENEFICIAR DO FECHAMENTO DA CURVA DE JUROS FUTUROS.

CARACTERÍSTICAS DO ATIVO**BB IMA-B TP FI RF****CNPJ: 07.442.078/0001-05****Administrador: BB GESTAO DE RECURSOS DTVM S.A****Taxa de administração: 0,20%****CNPJ Administrador: 30.822.936/0001-69****Gestão: BB GESTAO DE RECURSOS DTVM S.A****Benchmark: IMA-B****CNPJ Gestão: 30.822.936/0001-69****Taxa de performance: 0****Disponibilidade recursos resgatados: D+1****Patrimônio líquido no dia de Movimento: R\$****Valor da cota no dia de Movimento: 7,68194****5.247.574.309,50****Data de inicio do fundo: 24/07/2005****Qtde de Cotas: 683.105.007,00297****Representante Legal:****HELTON CARLOS DE ALBUQUERQUE FERREIRA****CPF: ***.019.444-******Ass: Helton Carlos de Albuquerque Ferreira
Exclusivo - IPOJUCAPREV
Matrícula : 71917****Proponente/Gestor:****MARCELO VILAS BOAS MARINHEIRO DA SILVA****CPF: ***.431.764-******Certificação: ANBIMA - CEA****Validade: 29/09/2023****Ass:****MARCELO VILAS-BOAS M. DA SILVA
DIRETOR DE INVESTIMENTOS
IPOJUCAPREV
MATRÍCULA - 668****Liquidante:****HELTON CARLOS DE ALBUQUERQUE FERREIRA****CPF: ***.019.444-******Ass: Helton Carlos de Albuquerque Ferreira
Exclusivo - IPOJUCAPREV
Matrícula : 71917**

Ofício nº 598/2023 - IPOJUCAPREV

Ipojuca, 24 de Agosto de 2023

Ao Banco do Brasil
Sr. Otoniel Francisco

CÓPIA

Ref. Alocação de Recursos

Considerando o cenário macroeconômico e visando o ajuste da carteira, de acordo com a estratégia que foi estabelecida e aprovada pelo Comitê de Investimentos, referendada e aceita também pelos membros do Conselho Deliberativo e do Conselho Fiscal, solicitamos que sejam feitas as seguintes movimentações.

Conta Origem dos Recursos:

Banco: Banco do Brasil

Agência 2138-5

C/C: 35178-4

CNPJ: 05.364.629/0001-34


Favorecido: Fundo Previdenciário do Município do Ipojuca - FUNPREI

Movimentação: Aplicação


Fundo: BB IMA-B TÍTULOS PÚBLICOS FI RENDA FIXA PREVIDENCIÁRIO

CNPJ: 07.442.078/0001-05

Valor: **R\$ 1.500.00,00** (Um Milhão Quinhentos Mil Reais)


Marcelo Vilas-Boas Marinheiro da Silva
Diretor de investimentos do IpojucaPrev


Helton Carlos de Albuquerque Ferreira
Presidente Executivo do IpojucaPrev

Recebido em.
25/08/2023

F. 7139 517

:: BB IMA-B TÍTULOS PÚBLICOS FI RENDA FIXA PREVIDENCIÁRIO

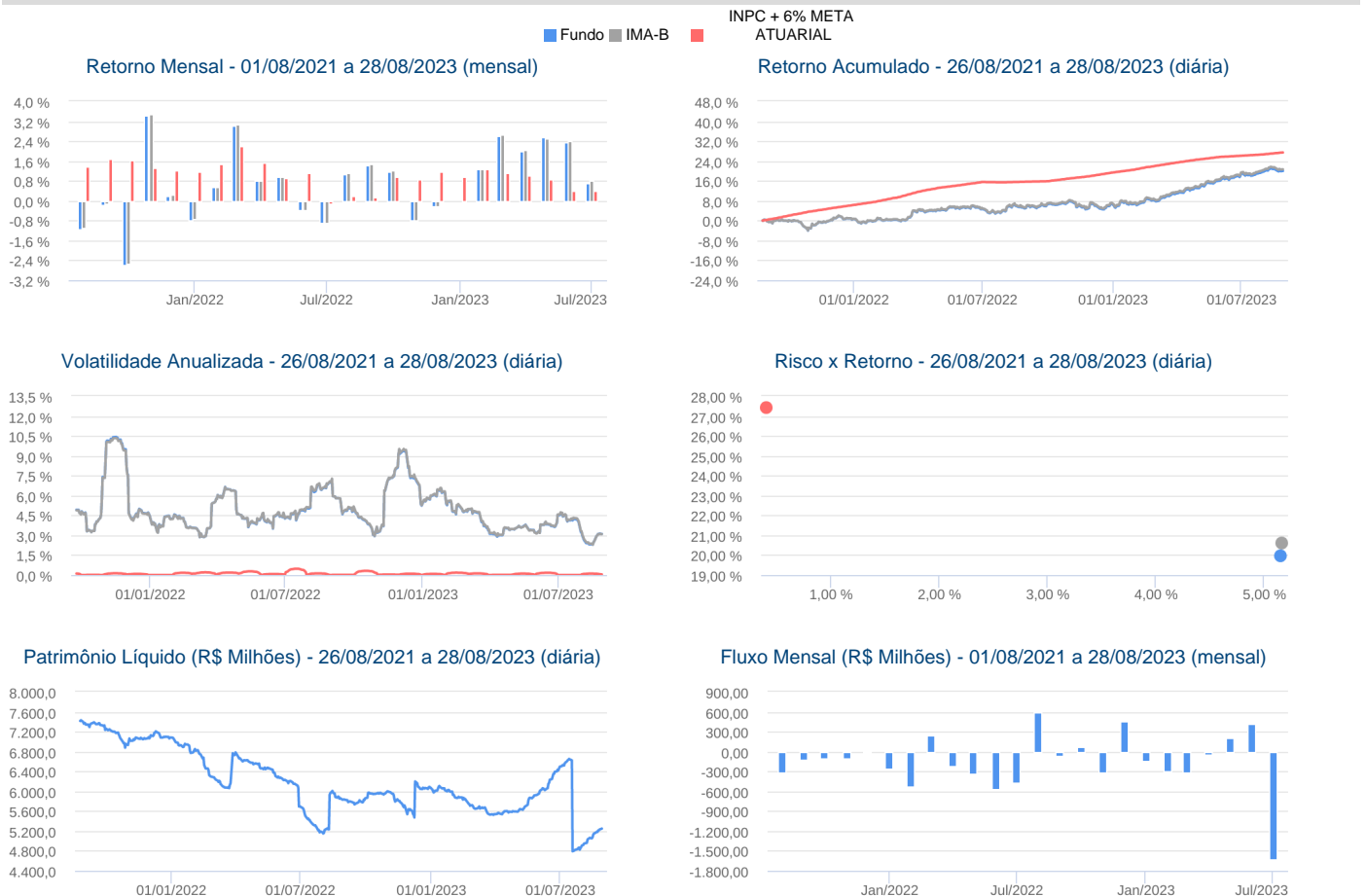
28/08/2023

Características	Informações Operacionais
CNPJ: 07.442.078/0001-05	Aplicação Mínima: R\$ 10.000,00
Gestão: BB Asset Management	Aplicação Adicional: R\$ 0,00
Administrador: BB Asset Management	Saldo Mínimo: R\$ 0,00
Taxa de Administração: 0,2%	Resgate Mínimo: R\$ 0,00
Taxa de Administração (Máxima): Não possui	Conversão da Cota para Aplicação: D+0
Classificação Anbima: Renda Fixa Indexados	Conversão da Cota para Resgate: D+1 du
Código de Referência: 242901	Disponibilização dos Recursos Resgatados: D+1 du
Início do Fundo: 24/07/2005	

Retorno (%)	Dia	Dia	Dia	24 meses	36 meses	jul/23	jun/23	mai/23	abr/23	mar/23	fev/23	jan/23	dez/22	nov/22	out/22	set/22	ago/22
Fundo	0,09	0,09	0,09	19,97	22,90	0,73	2,37	2,58	2,00	2,60	1,27	-0,01	-0,22	-0,80	1,19	1,45	1,08
% do IMA-B	97,39	97,39	97,39	96,81	96,00	90,70	99,19	101,78	99,11	97,68	98,88	1.241,81	112,09	100,83	96,82	98,07	97,39
INPC + 6% META ATUARIAL	0,03	0,03	0,03	27,41	49,02	0,40	0,39	0,87	0,95	1,18	1,19	0,97	1,20	0,85	0,94	0,17	0,22
IMA-B	0,09	0,09	0,09	20,63	23,85	0,81	2,39	2,53	2,02	2,66	1,28	0,00	-0,19	-0,79	1,23	1,48	1,10

Risco x Retorno (12 meses)	Cota	PL (R\$ mil)	PL Médio (R\$ mil)	Volatilidade	Perda Máxima	VaR	Beta	Tracking Error	Retorno Máximo	Retorno Mínimo	% de vezes Acima do Benchmark
Fundo	7,681943853	5.247.574,31	5.784.466,94	4,85%	-3,09%	2,30%	0,99	0,09%	2,60%	-0,80%	1
IMA-B	-	-	-	4,89%	-3,08%	2,32%	1,00	0,00%	2,66%	-0,79%	0

Gráficos



Composição da Carteira ago/2023

Performance dos Fundos em Carteira

As informações foram obtidas a partir de fontes públicas ou privadas consideradas confiáveis, cuja responsabilidade pela correção e veracidade não é assumida pela QUANTUM, pelo titular desta marca ou por qualquer das empresas de seu grupo empresarial. As informações disponíveis, não devem ser entendidas como colocação, distribuição ou oferta de fundo de investimento ou qualquer outro valor mobiliário. Fundos de investimento não contam com a garantia do Administrador do fundo, Gestor da carteira, de qualquer mecanismo de seguro ou, ainda, do Fundo Garantidor de Créditos - FGC. Rentabilidade obtida no passado não representa garantia de rentabilidade futura. As estratégias com derivativos, utilizadas como parte da política de investimento de fundos de investimento, podem resultar em significativas perdas para seus cotistas superiores ao capital aplicado e a consequente obrigação do cotista de aportar recursos adicionais para cobrir o prejuízo do fundo. Ao investidor é recomendada a leitura cuidadosa do prospecto e regulamento do fundo de investimento ao aplicar seus recursos. Para avaliação da performance de um fundo de investimento, é recomendável a análise de, no mínimo, 12 (doze) meses. Os valores exibidos estão em Real (BRL). Para os cálculos foram utilizadas observações Diárias. Fonte: Quantum Axis.

:: BB IMA-B TÍTULOS PÚBLICOS FI RENDA FIXA PREVIDENCIÁRIO

28/08/2023

Fundo	% do PL	Nominal	Relativo	Nominal	Relativo	Nominal	Relativo	Nominal	Relativo	Volatilidade	PL Médio
-------	---------	---------	----------	---------	----------	---------	----------	---------	----------	--------------	----------

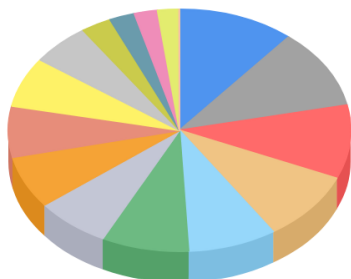
Não há fundos(FI) na carteira

Composição da Carteira por Tipo de Aplicação (% do PL)

Tipo de Aplicação	ago/23	jul/23	jun/23	mai/23	abr/23	mar/23	fev/23	jan/23
Títulos Públicos	90,72%	92,80%	91,17%	92,03%	92,83%	92,62%	92,48%	93,64%
Operações Compromissadas	9,31%	7,19%	8,82%	7,97%	7,18%	7,39%	7,52%	6,36%
Valores a receber	0,00%	0,00%	0,00%	0,00%	0,00%	-	0,00%	-
Disponibilidades	0,00%	0,00%	0,00%	0,00%	0,00%	0,00%	0,00%	0,00%
Valores a pagar	-0,00%	-0,00%	-0,00%	-0,00%	-0,00%	-0,00%	-0,00%	-0,00%
Mercado Futuro - Posições compradas	-0,03%	0,01%	0,01%	-0,00%	-0,01%	-0,01%	-0,00%	0,00%
Patrimônio Líquido (R\$ mil)	5.260.991,74	4.905.523,47	6.493.608,77	5.943.377,74	5.593.692,22	5.537.261,59	5.703.776,58	5.926.967,11
Data da Divulgação	07/09/2023	04/08/2023	06/07/2023	05/06/2023	03/05/2023	05/04/2023	06/03/2023	06/02/2023

Composição da Carteira Individual - Ativos (%)

ago/2023



NTN-B - Venc.: 15/08/2050	10,98 %
NTN-B - Venc.: 15/08/2024	10,67 %
NTN-B - Venc.: 15/08/2026	9,85 %
Operações Compromissadas - NTN-F - Venc.: 01/01/2025	9,31 %
NTN-B - Venc.: 15/08/2028	8,37 %
NTN-B - Venc.: 15/05/2035	8,23 %
NTN-B - Venc.: 15/05/2055	7,06 %
NTN-B - Venc.: 15/05/2025	6,99 %
NTN-B - Venc.: 15/05/2045	6,82 %
NTN-B - Venc.: 15/08/2030	6,67 %
NTN-B - Venc.: 15/08/2040	5,58 %
NTN-B - Venc.: 15/05/2027	2,88 %
NTN-B - Venc.: 15/08/2032	2,40 %
NTN-B - Venc.: 15/08/2060	2,19 %
NTN-B - Venc.: 15/05/2033	2,04 %
Mercado Futuro - Posições compradas / DAP FUTURO BMF - 17/05/2027...	-0,01 %
Mercado Futuro - Posições compradas / DAP FUTURO BMF - 17/08/2026...	-0,01 %
Mercado Futuro - Posições compradas / DAP FUTURO BMF - 15/08/2028...	-0,01 %
Lançamentos positivos menores que 2,04%	0,00 %
Lançamentos negativos maiores que -0,01%	-0,01 %