




**AUTORIZAÇÃO DE APLICAÇÃO RESGATE - APR****ART. 116 DA PORTARIA MTP 1.467/2022****AUTORIZAÇÃO DE APLICAÇÃO E RESGATE - APR****Unidade gestora do RPPS: AUTARQUIA PREVIDENCIÁRIA DO IPOJUCA****CNPJ: 05.364.629/0001-34****Nº / ANO: 040/2024****CC: 19858-2****DATA: 20/02/2024****VALOR (R\$): 24.123,00****QTD. COTAS: 42999.556974  
OPERAÇÃO: AMORTIZAÇÃO****Dispositivos de resolução do CMN:  
4.963, Artigo 7º, Inciso I, Alínea " b "****HISTÓRICO / DESCRIÇÃO DA OPERAÇÃO**

JUSTIFICATIVA: RECEBIMENTO AUTOMÁTICO DE CUPOM.

**CARACTERÍSTICAS DO ATIVO**

BTG PACTUAL 2024 TP FI RF

**CNPJ: 23.176.675/0001-91****Administrador: BTG PACTUAL SERVIÇOS  
FINANCEIROS S/A DTVM****Data de início do fundo: 16/10/2015****CNPJ Administrador: 59.281.253/0001-23****Gestão: BTG PACTUAL ASSET MANAGEMENT S/A  
DTVM****Disponibilidade recursos resgatados: D+0****CNPJ Gestão: 29.650.082/0001-00****Taxa de administração: 0,15%****Benchmark: IMA-B 5****Distribuidor: BANCO BTG PACTUAL S.A.****Taxa de performance: 0****CNPJ Distribuidor: 30.306.294/0001-45****Patrimônio líquido no dia da Operação: R\$  
20.592.245,29****Valor da cota no dia da Operação: 0,56101****Qtde de Cotas: 36.705.941,40759****Representante Legal:**HELTON CARLOS DE  
ALBUQUERQUE FERREIRA**CPF: \*\*\*.019.444-\*\***Ass:   
Helton Carlos de Albuquerque Ferreira  
Presidente Executivo  
IpojucaPREV  
Matrícula: 71917**Proponente/Gestor:**MARCELO VILAS BOAS  
MARINHEIRO DA SILVA**CPF: \*\*\*.431.764-\*\*****Certificação: TOTUM - TOTUM  
GESTOR REC/COMITÊ****Validade: 29/11/2026**Ass:   
Marcelo Vilas Boas Marinheiro da Silva  
Diretor de Investimento  
IpojucaPREV  
Matrícula: 66614**Liquidante:**HELTON CARLOS DE  
ALBUQUERQUE FERREIRA**CPF: \*\*\*.019.444-\*\***Ass:   
Helton Carlos de Albuquerque Ferreira  
Presidente Executivo  
IpojucaPREV  
Matrícula: 71917

Características						Informações Operacionais						
CNPJ: 23.176.675/0001-91						Aplicação Mínima: R\$ 300.000,00						
Gestão: BTG Pactual Asset Management						Aplicação Adicional: R\$ 0,00						
Administrador: BTG Pactual Serviços Financeiros						Saldo Mínimo: R\$ 0,00						
Taxa de Administração: 0,15%						Resgate Mínimo: R\$ 0,00						
Taxa de Administração (Máxima): 0,15%						Conversão da Cota para Aplicação: D+0						
Classificação Anbima: Renda Fixa Duração Livre Soberano						Conversão da Cota para Resgate: D+0						
Código de Referência: 405515						Disponibilização dos Recursos Resgatados: D+0						
Início do Fundo: 16/10/2015												

Retorno (%)	Dia	Dia	Dia	24 meses	36 meses	jan/24	dez/23	nov/23	out/23	set/23	ago/23	jul/23	jun/23	mai/23	abr/23	mar/23	fev/23
Fundo	-2,75	-2,75	-2,75	-46,11	-46,24	1,17	0,85	0,80	0,54	0,92	-1,95	1,07	0,85	-0,17	0,52	1,38	-2,35
% do IMA-B 5	-6.222,98	-6.222,98	-6.222,98	-193,82	-156,99	173,13	58,45	44,11	-172,14	693,60	-319,08	109,82	81,05	-29,94	58,02	91,27	-167,34
INPC + 6% META ATUARIAL	0,07	0,07	0,07	23,36	44,72	1,08	1,02	0,56	0,61	0,57	0,73	0,40	0,39	0,87	0,95	1,18	1,19
IMA-B 5	0,04	0,04	0,04	23,79	29,46	0,68	1,46	1,80	-0,31	0,13	0,61	0,97	1,05	0,57	0,90	1,52	1,41

Risco x Retorno (12 meses)	Cota	PL (R\$ mil)	PL Médio (R\$ mil)	Volatilidade	Perda Máxima	VaR	Beta	Tracking Error	Retorno Máximo	Retorno Mínimo	Vezes Acima do Benchmark
Fundo	0,56100578	20.592,25	20.429,32	5,24%	-3,28%	2,49%	0,63	5,63%	1,38%	-2,35%	4
IMA-B 5	-	-	-	1,82%	-0,91%	0,86%	1,00	0,00%	1,80%	-0,31%	0

**Gráficos**

**Composição da Carteira**

fev/2024

**Performance dos Fundos em Carteira**

As informações foram obtidas a partir de fontes públicas ou privadas consideradas confiáveis, cuja responsabilidade pela correção e veracidade não é assumida pela QUANTUM, pelo titular desta marca ou por qualquer das empresas de seu grupo empresarial. As informações disponíveis, não devem ser entendidas como colocação, distribuição ou oferta de fundo de investimento ou qualquer outro valor mobiliário. Fundos de investimento não contam com a garantia do Administrador do fundo, Gestor da carteira, de qualquer mecanismo de seguro ou, ainda, do Fundo Garantidor de Créditos - FGC. Rentabilidade obtida no passado não representa garantia de rentabilidade futura. As estratégias com derivativos, utilizadas como parte da política de investimento de fundos de investimento, podem resultar em significativas perdas para seus cotistas superiores ao capital aplicado e a consequente obrigação do cotista de aportar recursos adicionais para cobrir o prejuízo do fundo. Ao investidor é recomendada a leitura cuidadosa do prospecto e regulamento do fundo de investimento ao aplicar seus recursos. Para avaliação da performance de um fundo de investimento, é recomendável a análise de, no mínimo, 12 (doze) meses. Os valores exibidos estão em Real (BRL). Para os cálculos foram utilizadas observações Diárias.

Fonte: Quantum Axis.

**:: BTG PACTUAL 2024 TÍTULOS PÚBLICOS FI RENDA FIXA**

20/02/2024

Fundo	% do PL	Nominal	Relativo	Nominal	Relativo	Nominal	Relativo	Nominal	Relativo	Volatilidade	PL Médio
-------	---------	---------	----------	---------	----------	---------	----------	---------	----------	--------------	----------

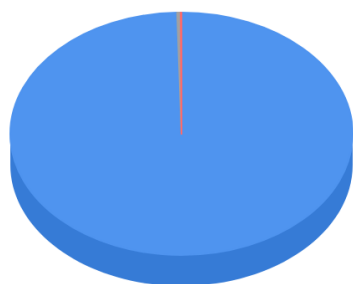
Não há fundos(FI) na carteira

Composição da Carteira por Tipo de Aplicação (% do PL)

Tipo de Aplicação	fev/24	jan/24	dez/23	nov/23	out/23	set/23	ago/23	jul/23
Títulos Públicos	99,60%	99,68%	99,65%	99,62%	99,60%	99,57%	99,55%	99,53%
Operações Compromissadas	0,34%	0,33%	0,35%	0,36%	0,38%	0,40%	0,42%	0,42%
Valores a receber	0,07%	0,01%	0,02%	0,02%	0,03%	0,04%	0,05%	0,06%
Valores a pagar	-0,01%	-0,01%	-0,01%	-0,01%	-0,01%	-0,01%	-0,01%	-0,01%
Patrimônio Líquido (R\$ mil)	20.633,82	21.064,83	20.820,25	20.643,83	20.480,87	20.371,72	20.185,35	20.587,11
Data da Divulgação	06/03/2024	06/02/2024	08/01/2024	08/12/2023	08/11/2023	05/10/2023	06/09/2023	04/08/2023

Composição da Carteira Individual - Ativos (%)

fev/2024



■ NTN-B - Venc.: 15/08/2024 (BRSTNCNTB096)	99,60 %
■ Operações Compromissadas - LTN - Venc.: 01/01/2026	0,34 %
■ Outros Valores a receber	0,07 %
■ Outros Valores a pagar	-0,01 %