

**AUTORIZAÇÃO DE APLICAÇÃO RESGATE - APR****ART. 116 DA PORTARIA MTP 1.467/2022****AUTORIZAÇÃO DE APLICAÇÃO E RESGATE - APR****Unidade gestora do RPPS: AUTARQUIA PREVIDENCIÁRIA DO IPOJUCA****CNPJ: 05.364.629/0001-34****Nº / ANO: 042/2024****CC: 35178-4****DATA: 21/02/2024****VALOR (R\$): 3.030.901,54****QTD. COTAS: 382673.863339
OPERAÇÃO: APLICAÇÃO****Dispositivos de resolução do CMN:
4.963, Artigo 7º, Inciso I, Alínea " b "****HISTÓRICO / DESCRIÇÃO DA OPERAÇÃO**

CARACTERÍSTICAS DO FUNDO: APLICA A TOTALIDADE DE SEUS RECURSOS, EXCLUSIVAMENTE, EM TÍTULOS PÚBLICOS FEDERAIS E OU OPERAÇÕES COMPROMISSADAS LASTREADAS EM TÍTULOS PÚBLICOS FEDERAIS. ALÇADA DE DELIBERAÇÃO: AUTORIZADA A PARTIR DE APRESENTAÇÃO DE ESTUDO DE ALOCAÇÃO, REALIZADA NA REUNIÃO ORDINÁRIA CI Nº 01/2024, NO DIA 29/01/2024. JUSTIFICATIVA: APLICAÇÃO EM FUNDO IMA-B VISANDO A LONGAR A CARTEIRA E SE BENEFICIAR DO FECHAMENTO DA CURVA DE JUROS FUTUROS.

CARACTERÍSTICAS DO ATIVO**BB IMA-B TP FI RF****CNPJ: 07.442.078/0001-05****Administrador: BB GESTAO DE RECURSOS DTVM S.A****Data de inicio do fundo: 24/07/2005****Gestão: BB GESTAO DE RECURSOS DTVM S.A****CNPJ Administrador: 30.822.936/0001-69****CNPJ Gestão: 30.822.936/0001-69****Disponibilidade recursos resgatados: D+1****Distribuidor: BANCO DO BRASIL S.A.****Taxa de administração: 0,20%****CNPJ Distribuidor: 00.000.000/0001-91****Benchmark: IMA-B****Valor da cota no dia da Operação: 7,92033****Taxa de performance: 0****Qtde de Cotas: 671.265.943,52966****Patrimônio líquido no dia da Operação: R\$ 5.316.644.738,27****Representante Legal:****HELTON CARLOS DE ALBUQUERQUE FERREIRA****CPF: ***.019.444-****

Helton Carlos de Albuquerque Ferreira
Ass: Presidente Executivo
IpojucaPREV
Matrícula: 71917

Proponente/Gestor:**MARCELO VILAS BOAS MARINHEIRO DA SILVA****CPF: ***.431.764-******Certificação: TOTUM - TOTUM
GESTOR REC/COMITÊ****Validade: 29/11/2026****Ass:**

Marcelo Vilas Boas Marinheiro da Silva
Diretor de Investimento
IpojucaPREV
Matrícula: 66614

Liquidante:**HELTON CARLOS DE ALBUQUERQUE FERREIRA****CPF: ***.019.444-******Ass:**

Helton Carlos de Albuquerque Ferreira
Presidente Executivo
IpojucaPREV
Matrícula: 71917

Ofício nº 112/2024 - IPOJUCAPREV

Ipojuca, 21 de Fevereiro de 2024

Ao Banco do Brasil
Sr. Otoniel Francisco

CÓPIA

Ref. Alocação de Recursos

Considerando o recebimento dos cupons dos fundos vértices, solicitamos que sejam feitas as seguintes movimentações:

Conta Origem dos Recursos:

Banco: Banco do Brasil

Agência 2138-5

C/C: 35178-4

CNPJ: 05.364.629/0001-34

Favorecido: Fundo Previdenciário do Município do Ipojuca - FUNPREI


Movimentação: Aplicação

Fundo: BB IMA-B TÍTULOS PÚBLICOS FI RENDA FIXA PREVIDENCIÁRIO

CNPJ: 07.442.078/0001-05

Valor: **R\$ 3.030.901,54** (Três Milhões e Trinta Mil Novecentos e Um Reais e Cinquenta e Quatro Centavos)


Marcelo Vilas-Boas Marinheiro da Silva
Diretor de investimentos do IpojucaPrev


Helton Carlos de Albuquerque Ferreira
Presidente Executivo do IpojucaPrev

Recebido 21/02/2024

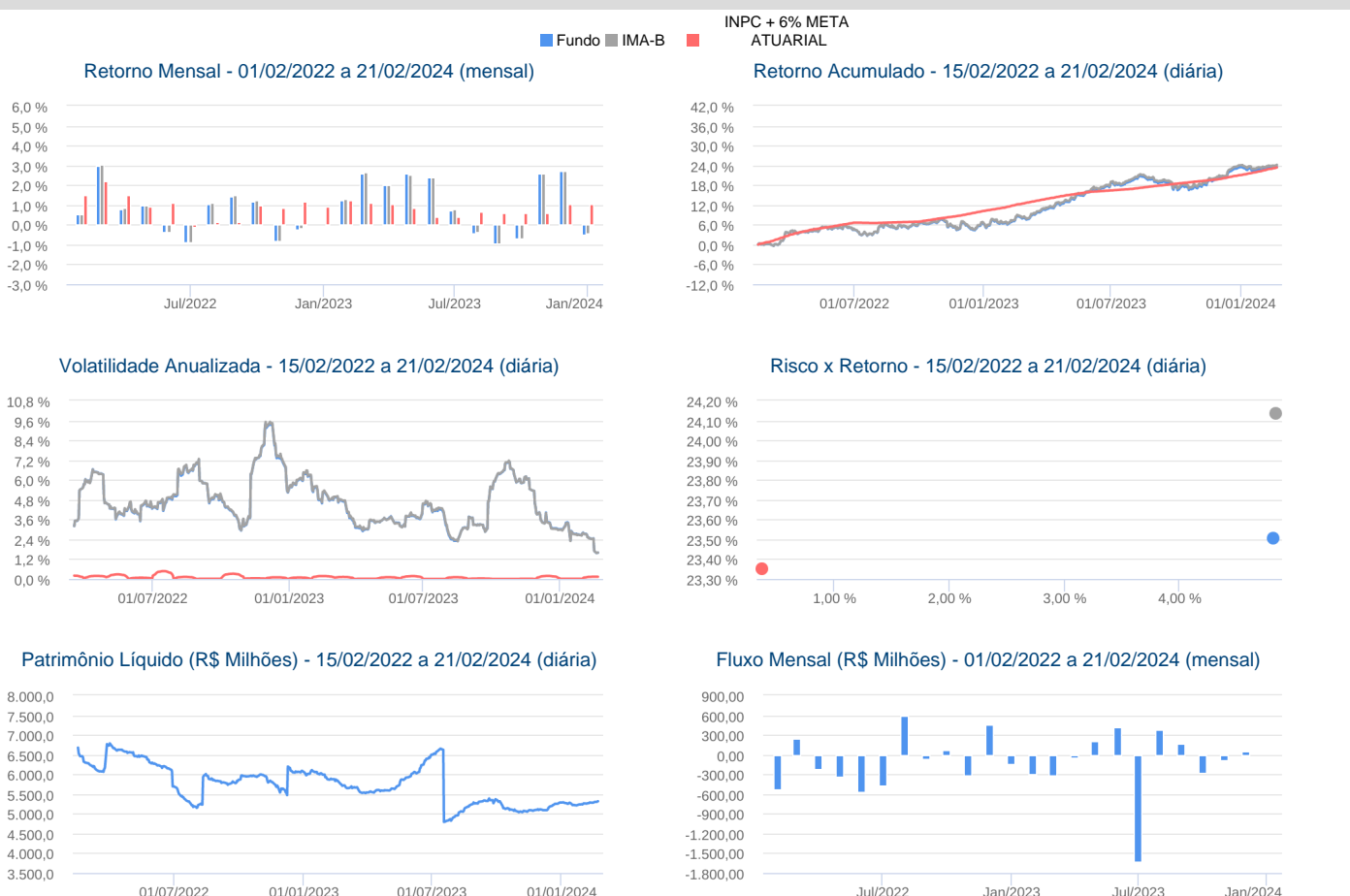

Jefferson Dias de Cerqueira Tel
Chefe Geral UN

Características							Informações Operacionais						
CNPJ: 07.442.078/0001-05							Aplicação Mínima: R\$ 10.000,00						
Gestão: BB Asset Management							Aplicação Adicional: R\$ 0,00						
Administrador: BB Asset Management							Saldo Mínimo: R\$ 0,00						
Taxa de Administração: 0,2%							Resgate Mínimo: R\$ 0,00						
Taxa de Administração (Máxima): Não possui							Conversão da Cota para Aplicação: D+0						
Classificação Anbima: Renda Fixa Indexados							Conversão da Cota para Resgate: D+1 du						
Código de Referência: 242901							Disponibilização dos Recursos Resgatados: D+1 du						
Início do Fundo: 24/07/2005													

Retorno (%)	Dia	Dia	Dia	24 meses	36 meses	jan/24	dez/23	nov/23	out/23	set/23	ago/23	jul/23	jun/23	mai/23	abr/23	mar/23	fev/23
Fundo	0,11	0,11	0,11	23,50	21,51	-0,48	2,74	2,61	-0,67	-0,97	-0,40	0,73	2,37	2,58	2,00	2,60	1,27
% do IMA-B	99,36	99,36	99,36	97,39	95,81	107,17	99,74	99,37	102,77	102,46	106,62	90,70	99,19	101,78	99,11	97,68	98,88
INPC + 6% META ATUARIAL	0,07	0,07	0,07	23,35	44,71	1,08	1,02	0,56	0,61	0,57	0,73	0,40	0,39	0,87	0,95	1,18	1,19
IMA-B	0,11	0,11	0,11	24,13	22,45	-0,45	2,75	2,62	-0,66	-0,95	-0,38	0,81	2,39	2,53	2,02	2,66	1,28

Risco x Retorno (12 meses)	Cota	PL (R\$ mil)	PL Médio (R\$ mil)	Volatilidade	Perda Máxima	VaR	Beta	Tracking Error	Retorno Máximo	Retorno Mínimo	Vezes Acima do Benchmark
Fundo	7.920325453	5.316.644,74	5.457.613,88	4,07%	-3,60%	1,93%	1,00	0,08%	2,74%	-0,97%	1
IMA-B	-	-	-	4,08%	-3,56%	1,94%	1,00	0,00%	2,75%	-0,95%	0

Gráficos



Composição da Carteira

fev/2024

Performance dos Fundos em Carteira

As informações foram obtidas a partir de fontes públicas ou privadas consideradas confiáveis, cuja responsabilidade pela correção e veracidade não é assumida pela QUANTUM, pelo titular desta marca ou por qualquer das empresas de seu grupo empresarial. As informações disponíveis, não devem ser entendidas como colocação, distribuição ou oferta de fundo de investimento ou qualquer outro valor mobiliário. Fundos de investimento não contam com a garantia do Administrador do fundo, Gestor da carteira, de qualquer mecanismo de seguro ou, ainda, do Fundo Garantidor de Créditos - FGC. Rentabilidade obtida no passado não representa garantia de rentabilidade futura. As estratégias com derivativos, utilizadas como parte da política de investimento de fundos de investimento, podem resultar em significativas perdas para seus cotistas superiores ao capital aplicado e a consequente obrigação do cotista de aportar recursos adicionais para cobrir o prejuízo do fundo. Ao investidor é recomendada a leitura cuidadosa do prospecto e regulamento do fundo de investimento ao aplicar seus recursos. Para avaliação da performance de um fundo de investimento, é recomendável a análise de, no mínimo, 12 (doze) meses. Os valores exibidos estão em Real (BRL). Para os cálculos foram utilizadas observações Diárias. Fonte: Quantum Axis.

:: BB IMA-B TÍTULOS PÚBLICOS FI RENDA FIXA PREVIDENCIÁRIO

21/02/2024

Fundo	% do PL	Nominal	Relativo	Nominal	Relativo	Nominal	Relativo	Nominal	Relativo	Volatilidade	PL Médio
-------	---------	---------	----------	---------	----------	---------	----------	---------	----------	--------------	----------

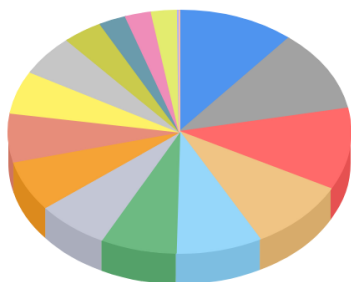
Não há fundos(FI) na carteira

Composição da Carteira por Tipo de Aplicação (% do PL)

Tipo de Aplicação	fev/24	jan/24	dez/23	nov/23	out/23	set/23	ago/23	jul/23
Títulos Públicos	94,57%	94,52%	95,68%	95,21%	94,11%	90,28%	90,72%	92,80%
Operações Compromissadas	5,43%	5,47%	4,30%	4,78%	5,89%	9,70%	9,31%	7,19%
Mercado Futuro - Posições compradas	0,00%	0,00%	0,00%	0,00%	-0,00%	0,02%	-0,03%	0,01%
Valores a receber	0,00%	-	0,00%	0,00%	0,00%	0,00%	0,00%	0,00%
Disponibilidades	0,00%	0,00%	0,01%	0,00%	0,00%	0,00%	0,00%	0,00%
Valores a pagar	-0,00%	-0,00%	-0,00%	-0,00%	-0,00%	-0,00%	-0,00%	-0,00%
Patrimônio Líquido (R\$ mil)	5.326.196,24	5.251.127,48	5.283.374,94	5.100.554,24	5.052.854,73	5.367.605,96	5.260.991,74	4.905.523,47
Data da Divulgação	08/03/2024	06/02/2024	08/01/2024	07/12/2023	09/11/2023	09/10/2023	07/09/2023	04/08/2023

Composição da Carteira Individual - Ativos (%)

fev/2024



■ NTN-B - Venc.: 15/08/2024 (BRSTNCNTB096)	10,97 %
■ NTN-B - Venc.: 15/08/2026 (BRSTNCNTB4U6)	10,94 %
■ NTN-B - Venc.: 15/08/2050 (BRSTNCNTB3D4)	10,87 %
■ NTN-B - Venc.: 15/08/2028 (BRSTNCNTB4X0)	9,46 %
■ NTN-B - Venc.: 15/05/2035 (BRSTNCNTB007)	8,10 %
■ NTN-B - Venc.: 15/05/2025 (BRSTNCNTB633)	7,18 %
■ NTN-B - Venc.: 15/05/2055 (BRSTNCNTB4Q4)	6,78 %
■ NTN-B - Venc.: 15/08/2030 (BRSTNCNTB3B8)	6,73 %
■ NTN-B - Venc.: 15/05/2045 (BRSTNCNTB0A6)	6,48 %
■ NTN-B - Venc.: 15/08/2040 (BRSTNCNTB3C6)	5,68 %
■ Operações Compromissadas - NTN-F - Venc.: 01/01/2025	5,43 %
■ NTN-B - Venc.: 15/05/2027 (BRSTNCNTB682)	3,75 %
■ NTN-B - Venc.: 15/05/2033 (BRSTNCNTB6B1)	2,55 %
■ NTN-B - Venc.: 15/08/2060 (BRSTNCNTB690)	2,47 %
■ NTN-B - Venc.: 15/08/2032 (BRSTNCNTB674)	2,44 %
■ NTN-B - Venc.: 15/05/2029 (BRSTNCNTB716)	0,16 %
■ Outras Disponibilidades	0,00 %
■ Lançamentos positivos menores que 0,00%	0,00 %
■ Mercado Futuro - Posições compradas - DAPFUTK27	0,00 %