

**Ata da 7ª Reunião Ordinária do Conselho Fiscal de 2024,
realizada no dia 30 de julho de 2024.**

ATA N° 07/2024 – Conselho Fiscal

Ata da 7ª Reunião Ordinária do Conselho Fiscal de 2024, realizada no dia 30 de julho de 2024.

Aos trinta dias do mês de julho do ano de dois mil e vinte e quatro, às onze horas foi realizada de forma virtual, através da plataforma Microsoft Teams e link repassado a todos os membros titulares e suplentes dos órgãos colegiados do IpojucaPrev, a sétima reunião ordinária do Conselho Fiscal do ano de dois mil e vinte e quatro.

Desta forma, participaram da reunião:

Matheus Crisóstomo, representante da empresa Lema Economia & Finanças; o Presidente do Conselho Deliberativo, Marcos Paulo Alves Cavalcanti de Oliveira, e os demais membros titulares e suplentes do Conselho Deliberativo: Maria De Lourdes Celestino Muniz De Souza e Joaldo José Da Silva; o Presidente do Conselho Fiscal, Márcio Fernando Soares da Silva e os demais membros titulares e suplentes do Conselho Fiscal: Anderson Jofre Gomes Da Silva, Gabriela Farias Gomes Bezerra Veras, Adricléia Ramos Silva Oliveira e João Luiz da Silva; o Presidente do Comitê de Investimentos, Tacyto Themystocles Moraes De Azevedo, e os demais membros titulares e suplentes do Comitê de Investimentos: Anderson Jofre Gomes Da Silva, Agrinaldo Araújo Júnior, Maria De Lourdes Celestino Muniz De Souza, Márcio Fernando Soares da Silva, Gabriela Farias Gomes Bezerra Veras, Marcos Paulo Alves Cavalcanti de Oliveira, Aline Melo De Freitas e Joaldo José Da Silva; o Diretor de Investimentos do IpojucaPrev e Membro do Comitê de Investimentos, Sr. Marcelo Marinheiro; o Presidente Executivo do IpojucaPrev e Membro do Comitê de Investimentos, Sr. Helton Ferreira; a Diretora Administrativa Financeira, Srª Alcione Pontes; a Superintendente de Investimentos do IpojucaPrev, Srª Laryssa Brandão.

Destaca-se que com o objetivo de externar e demonstrar as ações que estão sendo executadas e priorizando sempre o contínuo desenvolvimento do IpojucaPrev e consequentemente da Diretoria de Investimentos, foram convidados todos os membros titulares e suplentes de todos os Órgãos Colegiados do IpojucaPrev para acompanhar a reunião. Com o quórum suficiente de membros, a reunião foi iniciada e conduzida pelo Diretor de Investimentos, Sr. Marcelo Marinheiro, que primeiramente agradeceu a participação dos membros presentes. A reunião teve como objetivo principal informar e deliberar sobre fatos relevantes referentes à Diretoria de Investimentos e demais atividades pertinentes do IpojucaPrev, visando à maior transparência e o melhor desempenho da autarquia, contendo as seguintes pautas:

- 01 – Apresentação dos Resultados e do Relatório de Acompanhamento da Política de Investimento - Junho/2024;**
- 02 – Proposta de Alocação para Agosto/2024;**
- 03 – Atualização/Credenciamento das Instituições e Produtos de Investimento;**
- 04 – Fato Relevante do fundo GERAÇÃO DE ENERGIA MULTISTRATÉGIA FIP – CNPJ nº 11.490.580/0001-69;**

**Ata da 7ª Reunião Ordinária do Conselho Fiscal de 2024,
realizada no dia 30 de julho de 2024.**

- 05 – Edital de Convocação do fundo VECTOR QUELUZ LAJES CORPORATIVAS FII – CNPJ nº 13.842.683/0001-76;**
- 06 – Relatório Final de Controle Interno 2023.1;**
- 07 – Resultado do 1º Prêmio Nacional de Investimentos da ANEPREM;**
- 08 – Panorama de atendimento às exigências da Portaria 9.907/2020 dos novos conselheiros;**
- 09 – Prestação de Contas de Maio e Junho/2024 – Diretoria Administrativa e Financeira.**

O Sr. Marcelo Marinheiro começou fazendo uma breve apresentação de todos os assuntos que seriam expostos ao decorrer da reunião, conforme as pautas que tinham sido enviadas previamente por e-mail, juntamente com os documentos pertinentes.

01 – Apresentação dos Resultados e do Relatório de Acompanhamento da Política de Investimento -

Junho/2024: A pauta foi conduzida pelo Sr. Marcelo Marinheiro. Primeiramente, foi feita uma apresentação sobre o cenário econômico e político externo e interno e como esses fatos impactaram os fundos de investimentos contidos na carteira, além de evidenciar as expectativas do mercado para o futuro, seguindo as perspectivas dos analistas expondo o cenário nacional e internacional. Depois do cenário econômico, foi apresentado o fechamento da carteira no mês de junho, a posição dos investimentos, sua disponibilidade para resgate, sua carência, o saldo no final de junho, a participação do fundo previdenciário sobre o total das aplicações dos fundos de investimentos, a quantidade de cotas, a relação entre o investimento no fundo e a participação sobre o patrimônio líquido do FUNPREI e o seu enquadramento de acordo com a Resolução CMN nº 4.963 de 25 de novembro de 2021, Portaria MTP nº 1.467 de 02 de Junho de 2022 e a Política de Investimentos do IpojucaPrev.

Também foi mostrada a distribuição por segmento, por artigo/resolução, por instituição gestora, por administrador e subsegmento, o retorno dos investimentos, a volatilidade dos ativos, e as rentabilidades dos seus respectivos benchmarks, o retorno dos investimentos após as movimentações de aplicações e resgates no mês de junho, as aplicações e os resgates que foram feitos no mês de junho, o saldo atual, o retorno mensal e anual tanto da carteira como da meta atuarial, o GAP entre elas e o VaR, a evolução patrimonial do FUNPREI, os dados e gráficos de comparação entre a rentabilidade mensal da carteira do FUNPREI de 1,11% (acumulada no ano de 3,81%) e da meta atuarial de 0,80% (acumulada no ano de 5,20%).

Junho foi mais um mês em que foi observado um movimento de abertura na curva de juros doméstica. Pode-se elencar como um dos principais fatores que tem causado este cenário as incertezas do quadro fiscal. Conforme Ata da última reunião, o Copom “reafirma que uma política fiscal crível e comprometida com a sustentabilidade da dívida contribui para a ancoragem das expectativas de inflação e para a redução dos prêmios de risco dos ativos financeiros, consequentemente impactando a política monetária.”

Apesar do cenário adverso, é possível acreditar que há espaço para a curva arrefecer devido a três principais fatores: o elevado patamar do juro real, o que afeta negativamente a atividade econômica; o juro elevado

**Ata da 7ª Reunião Ordinária do Conselho Fiscal de 2024,
realizada no dia 30 de julho de 2024.**

aumenta o custo da dívida pública; e, com a expectativa de que os juros nos EUA sejam cortados até o fim do ano, há uma tendência de que haja espaço para a flexibilização monetária no Brasil, sem causar maiores desequilíbrios cambiais. Porém, entende-se que a alocação em investimentos mais voláteis deve ser ponderada e vislumbrar retornos a longo prazo.

O Relatório Mensal de Acompanhamento da Política de Investimentos foi aprovado por unanimidade pelos membros presentes do Comitê de Investimentos e seguiu para análise do Conselho Deliberativo e Conselho Fiscal. Os membros do Conselho Fiscal presentes na reunião aprovaram por unanimidade o relatório.

02 – Proposta de Alocação para Agosto/2024: Diante do cenário econômico abordado anteriormente, foi apresentado um estudo realizado pela empresa de consultoria LEMA em parceria com a Diretoria de Investimentos do IpojucaPrev com as seguintes propostas de alocação de recursos para o mês de julho de 2024:

Proposta 01: A primeira proposta de alocação tem o racional de realizar parte dos lucros provenientes do bom desempenho do fundo CAIXA INSTITUCIONAL BDR NÍVEL I FI AÇÕES, tanto no ano de 2024 quanto desde a aplicação inicial, fazendo com que o percentual atual estivesse 5,36% da carteira. Portanto, a ideia seria diminuir a exposição para algo próximo a 4%, resgatando R\$ 6.700.000,00. Tal movimento se justificaria por conta do BDR estar próximo ao seu *All Time High(ATH)*, ou seja, sua maior cotação histórica tanto pelo S&P 500 também estar no ATH como pela alta cotação do dólar frente ao real. Além disso, estarão vencendo os fundos de vértice CAIXA BRASIL 2024 I TP FI RF, CAIXA BRASIL 2024 IV TP FI RF, BB TP X FI RF PREVID e BTG PACTUAL 2024 TP FI RF, disponibilizando um saldo de aproximadamente R\$ 8.300.000,00 para realocação, além do saldo dos repasses previdenciários. Para as aplicações, a proposta seria de aproveitar momento em que o mercado está começando a precificar uma queda dos juros nos Estados Unidos mais iminente para aumentar a exposição em duas estratégias. Primeiramente, aumentar em R\$ 5.000.000,00 a exposição no fundo CAIXA EXPERT PIMCO INCOME MM LP, que atualmente tem apenas 1,09% da carteira. O motivo da aplicação no fundo foi porque uma das estratégias se beneficiaria desse fechamento da curva de juros norte-americana. Além disso, a proposta também trouxe a sugestão de recomposição da carteira de renda variável, que tinha sido diminuída a partir do estudo apresentado na 2ª reunião do Comitê de Investimentos de 2024, ocorrida em 27/02/2024. Quando foram realizados alguns resgates de fundos dessa estratégia para posterior aplicação, porém, conforme explanado na 3ª reunião do Comitê de Investimentos de 2024, ocorrida em 27/03/2024, havia a necessidade de aguardar a disponibilização dos resgates solicitados, a atualização de cadastro junto aos administradores e diligências dos administradores para recebimento dos recursos. Portanto, nessa mesma reunião, ficou combinado que o saldo disponível seja transferido para o fundo CAIXA BRASIL FI RENDA FIXA REFERENCIADO DI LP, CNPJ 03.737.206/0001-97, por ser um fundo referenciado DI, com baixa volatilidade e bom retorno devido à atual taxa SELIC, aguardando o melhor momento e fazendo a movimentação em tranches, para diminuir o risco de volatilidade. Com a mudança de cenário posteriormente, algumas aplicações ainda não tinham sido feitas, aguardando

**Ata da 7ª Reunião Ordinária do Conselho Fiscal de 2024,
realizada no dia 30 de julho de 2024.**

um momento mais oportuno. Portanto, mesmo com a elevada incerteza no cenário nacional, a possibilidade de corte de juros nos EUA, podem potencializar ganhos para ativos de risco nos países emergentes, inclusive no Brasil. As movimentações nos fundos GUEPARDO INSTITUCIONAL VALOR FIA e no CONSTÂNCIA FUNDAMENTO FIA, fundos de ações de estratégias diferentes, que se destacaram no comparativo feito em fevereiro que ainda não haviam sido implementados. Foram atualizadas as análises em relação a esses dois fundos, em comparação com os ativos de renda variável presente em carteira, demonstrando que os dois complementaríamos bem, por terem estratégias diferentes, sendo o GUEPARDO INSTITUCIONAL VALOR FIA um fundo que se destaca na estratégia de stock picking com análise bottom-up e carteira mais concentrada. O fundo vem se destacando com boa relação risco-retorno em diversas janelas. Já o CONSTÂNCIA FUNDAMENTO FIA é um fundo quantitativo com a utilização de diversos fatores para balancear a carteira, mantendo uma carteira bastante diversificada, tendo se destacado por ter baixa volatilidade e consegue se manter constantemente no quartil dos melhores fundos para RPPS. Além disso, a alocação no CAIXA BRASIL IRF-M 1 visa replicar o deliberado na 6ª reunião ordinária de 2024, ocorrida em 19 de junho de 2024, quando foi aprovada uma “antecipação” dos valores alocados em fundos vértice, usando recursos que estavam alocados no CAIXA BRASIL IRF-M 1, fundo conservador e de alta liquidez para aproveitar a alta das taxas das NTN-Bs, comprar títulos públicos indexados à inflação, garantindo retorno acima da meta. Na reunião foi deliberado que os recursos do IRF-M 1 seriam complementados com o vencimento dos fundos vértices, o que ocorrerá no próximo dia 15.

Proposta 02: A segunda proposta não faria a realização de lucros do fundo CAIXA INSTITUCIONAL BDR NÍVEL I FI AÇÕES, mantendo a posição. Com o vencimento dos fundos de vértice CAIXA BRASIL 2024 I TP FI RF, CAIXA BRASIL 2024 IV TP FI RF, BB TP X FI RF PREVID e BTG PACTUAL 2024 TP FI RF, disponibilizaria um saldo de aproximadamente R\$ 8.300.000,00 para realocação, além do saldo dos repasses previdenciários. Para as aplicações, a proposta seria de aproveitar momento em que o mercado está começando a precificar uma queda dos juros nos Estados Unidos mais iminente para aumentar a exposição em duas estratégias. Primeiramente, aumentar em R\$ 5.000.000,00 a exposição no fundo CAIXA EXPERT PIMCO INCOME MM LP, que atualmente tem apenas 1,09% da carteira. O motivo da aplicação no fundo foi porque uma das estratégias se beneficiaria desse fechamento da curva de juros norte-americana. Além disso, a alocação no CAIXA BRASIL IRF-M 1 visa replicar o deliberado na 6ª reunião ordinária de 2024, ocorrida em 19 de junho de 2024, quando foi aprovada uma “antecipação” dos valores alocados em fundos vértice, usando recursos que estavam alocados no CAIXA BRASIL IRF-M 1, fundo conservador e de alta liquidez para aproveitar a alta das taxas das NTN-Bs, comprar títulos públicos indexados à inflação, garantindo retorno acima da meta. Na reunião foi deliberado que os recursos do IRF-M 1 seriam complementados com o vencimento dos fundos vértices, o que ocorrerá no próximo dia 15.

Ressaltamos que o estudo de alocação tomou como base a posição dos investimentos do FUNPREI, os valores atualmente disponíveis em conta na data próxima à reunião, assim, poderão ter valores defasados por conta de valorização ou desvalorização das cotas dos fundos em carteira, com base na Resolução CMN nº 4.963/2021.

**Ata da 7ª Reunião Ordinária do Conselho Fiscal de 2024,
realizada no dia 30 de julho de 2024.**

A **proposta 01** foi aceita pela maioria dos membros do Comitê de Investimentos presentes na reunião, com exceção da Srª Aline Melo de Freitas, membro titular, que optou pela proposta 02. A proposta de alocação de recursos aceita pela maioria dos membros do comitê de Investimentos seguiu para análise do Conselho Deliberativo e Conselho Fiscal. Os membros do Conselho Fiscal presentes na reunião aprovaram proposta encaminhada pelo Comitê de Investimentos.

RESGATES			
ENQUADRAMENTO	CNPJ	FUNDO	VALOR
Artigo 9, Inciso III	10.740.670/0001-06	CAIXA INSTITUCIONAL BDR NÍVEL I FI AÇÕES	R\$ 6.700.000,00
Artigo 7, Inciso I, "b"	18.598.288/0001-03	CAIXA BRASIL 2024 I TP FI RF	Resgate total
Artigo 7, Inciso I, "b"	20.139.595/0001-78	CAIXA BRASIL 2024 IV TP FI RF	Resgate total
Artigo 7, Inciso I, "b"	20.734.931/0001-20	BB TP X FI RF PREVID	Resgate total
-	-	REPASSES PREVIDENCIÁRIOS	R\$ 1.800.000,00
TOTAL			R\$ 15.926.357,12

APLICAÇÕES			
ENQUADRAMENTO	CNPJ	FUNDO / ATIVO	VALOR
Artigo 9, Inciso II	51.659.921/0001-00	CAIXA EXPERT PIMCO INCOME MM LP	R\$ 5.000.000,00
Artigo 8º, Inciso I	38.280.883/0001-03	GUEPARDO VALOR INSTITUCIONAL FIC FIA	R\$ 6.000.000,00
Artigo 8, Inciso I	11.182.064/0001-77	CONSTÂNCIA FUNDAMENTO FI AÇÕES	R\$ 2.500.000,00
Artigo 7, Inciso I, "b"	10.740.670/0001-06	CAIXA BRASIL IRF-M 1 TP FI RF	R\$ 2.426.357,12
TOTAL			R\$ 15.926.357,12

Ainda ficou definido que o saldo do fundo CAIXA BRASIL FI RENDA FIXA REFERENCIADO DI LP, CNPJ 03.737.206/0001-97, que estava reservado para a aplicação nos fundos de renda variável, conforme discutido anteriormente, por ser um fundo referenciado DI, com baixa volatilidade e bom retorno devido à atual taxa SELIC e que deverá bater meta em 2024 e, possivelmente ainda em 2025, ficará aplicado nesse fundo, sem a necessidade de resgate no momento, pois a disponibilização do saldo dos fundos vértices que vencerão em agosto poderá ser utilizado para fazer a aplicação em renda variável, conforme aprovado nessa reunião.

03 – Atualização/Credenciamento das Instituições e Produtos de Investimento: Antes da realização de qualquer aplicação é necessário que as Instituições Financeiras e seus respectivos produtos de investimento sejam devidamente credenciadas perante o IpojucaPrev, com aprovação do Comitê de Investimentos e análise dos Conselhos para que assim possa ser verificado e analisado detalhadamente as condições de segurança, rentabilidade, solvência e liquidez previstas na Resolução CMN nº 4.963/2021 e os demais critérios como: atos de registro ou autorização expedido pelo Banco Central do Brasil, Comissão de Valores Mobiliários ou órgão competente quando aplicável; observação de elevado padrão ético das empresas e regularidade fiscal e previdenciária das instituições que visam receber as aplicações dos RPPS seguindo a Portaria MTP 1467/2022. No âmbito do Município, a regulamentação é feita pelos seguintes documentos: Portaria nº 119, de 09 de novembro de 2017 (atualizada pela Portaria nº 69, de 02 de Junho de 2021) e a

**Ata da 7ª Reunião Ordinária do Conselho Fiscal de 2024,
realizada no dia 30 de julho de 2024.**

Portaria nº 70, de 02 de Junho de 2021. Durante o mês de julho de 2024, não foram analisados documentos de Instituições Financeiras e seus respectivos Fundos de Investimento.

04 – Fato Relevante do fundo GERAÇÃO DE ENERGIA MULTIESTRATÉGIA FIP – CNPJ nº

11.490.580/0001-69: *“RJI CORRETORA DE TÍTULOS E VALORES MOBILIÁRIOS LTDA., inscrita no CNPJ sob o nº 42.066.258/0001-30, com sede na Cidade e Estado do Rio de Janeiro, na Avenida Rio Branco, nº 138, sala 402 - parte, Centro, CEP: 20040-909 (“RJI” e “Administradora”), na qualidade de administradora do GERAÇÃO DE ENERGIA FUNDO DE INVESTIMENTO EM PARTICIPAÇÕES MULTIESTRATÉGIA, inscrito no CNPJ sob o nº 11.490.580/0001-69 (“Fundo”), vem informar à V.Sas. que houve reajuste na carteira do Fundo, na data do dia 28 de junho de 2024, onde foi observada a variação na precificação das cotas no importe de -64,21% (menos sessenta e quatro vírgula vinte e um por cento), especificamente por conta das demonstrações financeiras auditadas da Empresa “STIG ENERGIA E PROJETOS S.A.”, investida do Fundo.”*

04.1 – Retificação do Fato Relevante supracitado: *“RJI CORRETORA DE TÍTULOS E VALORES MOBILIÁRIOS LTDA., inscrita no CNPJ sob o nº 42.066.258/0001-30, com sede na Cidade e Estado do Rio de Janeiro, na Avenida Rio Branco, nº 138, sala 402 - parte, Centro, CEP: 20040-909 (“RJI” e “Administradora”), na qualidade de administradora do GERAÇÃO DE ENERGIA FUNDO DE INVESTIMENTO EM PARTICIPAÇÕES MULTIESTRATÉGIA, inscrito no CNPJ sob o nº 11.490.580/0001-69 (“Fundo”), vem, por meio do presente, rerratificar o nome da investida do Fundo que foi observada a variação na precificação de cotas, que, por um equívoco, constou “STIG ENERGIA E PROJETOS S.A.” e não “GREEN OIL PARTICIPAÇÕES S.A.”, no fato relevante divulgado em 19 de julho de 2024. Assim, onde lê -se: “especificamente por conta das demonstrações financeiras auditadas da Empresa “STIG ENERGIA E PROJETOS S.A.”, investida do Fundo.”, leia-se: “especificamente por conta das demonstrações financeiras auditadas da Empresa “GREEN OIL PARTICIPAÇÕES S.A.”, investida do Fundo.”*

05 – Edital de Convocação do fundo VECTOR QUELUZ LAJES CORPORATIVAS FII – CNPJ nº

13.842.683/0001-76: *A PLANNER CORRETORA DE VALORES S.A., instituição financeira com sede na Avenida Brigadeiro Faria Lima, nº 3.900 – 10º andar – Itaim Bibi, São Paulo - SP, inscrita no CNPJ/ME sob o nº 00.806.535/0001-54 (“Administradora” ou “Planner”), na condição de Administradora do VECTOR QUELUZ LAJES CORPORATIVAS FUNDO DE INVESTIMENTO IMOBILIÁRIO, inscrito no CNPJ/ME sob o nº 13.842.683/0001-76 (“Fundo”), convoca V.Sas., titulares das cotas do Fundo (“Cotistas”), nos termos do Art. 25, Parágrafo 1º do Regulamento do Fundo (“Regulamento”), para a Assembleia Geral Extraordinária de Cotistas a ser realizada em 30 de julho de 2024, às 15:00, Via TEAMS (“AGE”), para deliberar sobre a pauta da **Ordem do Dia: Deliberar sobre:** a) Prolongamento do prazo para liquidação do Fundo em 12 meses, contados da data da assembleia, com redução da Taxa de gestão em 50%; b) Liquidação forçada dos ativos em 120 dias; c) Caso o item (b) seja aprovado, definição de valor máximo de deságio dos ativos para a liquidação forçada; d) Caso os itens (a e b) não sejam aprovados, realizar de imediato a liquidação do Fundo com a entrega dos ativos aos cotistas; e) Autorizar a Administradora e a Gestora, conforme o caso, a adotar todas as medidas necessárias ao cumprimento das determinações da Assembleia Geral de Cotistas. Em complemento, e atendendo à solicitação de cotista detentor de mais de 5% (cinco) por cento das cotas do*

**Ata da 7ª Reunião Ordinária do Conselho Fiscal de 2024,
realizada no dia 30 de julho de 2024.**

Fundo, caso os itens sejam aprovados a Gestora se compromete a encaminhar relatório das atividades desempenhadas, com periodicidade bimestral.

Item “a”: Aprovado. Considerando que o pedido de redução de custo partiu dos cotistas, Ipojuca inclusive, não há objeção. Quanto ao prolongamento do prazo, também entendemos que não há opção, tendo em vista que a Queluz vem tentando realizar a unificação e venda dos 3 CRIs remanescentes. Além disso, caso o prolongamento não seja aprovado, partiríamos para a liquidação do fundo e receberíamos os ativos (item “d” da pauta), o que entendemos como o pior cenário, já que ficaríamos com uma parte de cada CRI, o que dificultaria sobremaneira a venda destes.

Item “b”: Reprovação. É difícil estimar que 90, 120 ou 180 dias sejam prazos suficientes, tendo em vista que a negociação tem sido feita pela Queluz e com pouco avanço até agora. Essa pauta foi incluída por solicitação dos cotistas, interpretado como temerário estabelecer esse prazo dada a dificuldade que a equipe da gestora tem relatado nessa negociação. Entende-se que, considerando o prazo aprovado no item a da pauta, seria mais razoável não aprovar um prazo de liquidação forçada em 4 meses, mantendo o prazo de 12 meses, conforme item a da pauta. Portanto, foi orientado optar pela reprovação deste item, com o registro em ata dos motivos para tal decisão.

Item “c”: Considerando a rejeição da pauta b, esse item perde efeito. Porém, caso a maioria dos cotistas vote pela aprovação do item b, sugerimos 60% como limite de deságio. Como não participamos (LEMA e os cotistas) do dia a dia das negociações é muito difícil estimar um valor ideal máximo para este deságio. Tomamos, portanto, o valor de 60% considerando um e-mail teu enviado ao Rafael Cordeiro da Queluz, no dia 4 de abril de 2024 e respondido por ele em 25 de abril de 2024, o qual segue em anexo a esta ata.

Item “d”: Não é item deliberativo.

Item “e”: Aprovação. Trata-se apenas da adoção das deliberações da Assembleia.

06 – Relatório Final de Controle Interno 2023.1: O Relatório de Controle Interno teve como objetivo expor um diagnóstico e a conformidade em relação às ações exigidas pelo Programa de Certificação Institucional e Modernização da Gestão (Pró-Gestão) e as atividades executadas até o momento pela Autarquia Previdenciária do Município do Ipojuca (IpojucaPrev) com o objetivo de proporcionar à perpetuação e acompanhamento das boas práticas estabelecidas. Conforme definido por reuniões internas entre o IpojucaPrev e a Controladoria Geral do Município do Ipojuca (CGM). Os relatórios são emitidos semestralmente e o IpojucaPrev recebeu o Relatório Final de Auditoria da Controladoria Geral do Município referente ao primeiro semestre de 2023. A controladoria apresentou um achado e recomendou que o IpojucaPrev dê notoriedade à publicação das portarias, independente da modalidade (Concessão de Aposentadoria, de Pensão, Revisão de Aposentadoria e de Pensão) através do site da Autarquia ou Diário

**Ata da 7ª Reunião Ordinária do Conselho Fiscal de 2024,
realizada no dia 30 de julho de 2024.**

Oficial. Os documentos para elaboração do Relatório Preliminar de Auditoria da Controladoria Geral do Município referente ao segundo semestre de 2023 ainda estão em fase de análise.

07 – Resultado do 1º Prêmio Nacional de Investimentos da ANEPREM: O 1º Prêmio Nacional de Investimentos tem por objetivo estimular, reconhecer e premiar as Unidades Gestoras de RPPS, que desenvolveram ações de Governança na área de investimentos com a descrição das principais diretrizes de um sistema de tomada de decisão, supervisão e transparência. As diretrizes sobre investimento abrangem todos os aspectos relacionados ao processo progressivo de Governança a serem adotados pela Unidade Gestora Previdenciária de RPPS são: Governança e Integridade; Estratégia de Investimentos; Construção de portfólio e Implementação; Monitoramento e relatórios dos órgãos colegiados; e Transparência. No resultado final do prêmio, a Autarquia Previdenciária do Ipojuca – IpojucaPrev ficou classificada em quarto lugar no ranking nacional de RPPS de médio porte.

08 – Panorama de atendimento às exigências da Portaria 9.907/2020 dos novos conselheiros: A Lei nº 13.846, de 2019 alterou o art. 8º-B da Lei nº 9.717, de 1998, no qual constam os requisitos mínimos exigidos aos dirigentes da unidade gestora, aos membros dos conselhos deliberativos e fiscais, aos membros do comitê de investimentos e do responsável pela gestão dos recursos dos regimes próprios de previdência social. Foi demonstrado um panorama em relação ao atendimento às exigências por parte dos novos conselheiros, que tomaram posse no mês de Fevereiro de 2023, além de também demonstrar os conselheiros que ainda faltam assinar os documentos referentes à posse. Aos que ainda não assinaram e ainda não apresentaram comprovação de atendimento a todas as exigências, foi cobrado que resolvessem as pendências o mais rápido possível para que fosse realizado o envio das documentações dos membros dos Órgãos Colegiados, juntamente às documentações dos membros da Diretoria Executiva do IpojucaPrev, exigidas pela portaria, através da plataforma CADPREV.

09 – Prestação de Contas referente ao mês de maio e junho de 2024 – Diretoria Administrativa e Financeira: A Diretora Administrativa e Financeira, Srª Alcione Pontes, fez a prestação de contas e apresentação dos dados quantitativos e qualitativos do RPPS referentes aos meses de maio e junho de 2024, informando: os totais de atendimentos protocolados, bem como a principal natureza dos mesmos, o resumo das ações da CPL (Comissão Permanente de Licitação), o quantitativo e qualitativo da folha de pagamento, os totais de despesas, contribuições previdenciárias e receitas orçamentárias do FUNPREI, bem como, o demonstrativo de acompanhamento da taxa administrativa do IpojucaPrev de ambos os meses de referência da prestação de contas. A Diretoria Administrativa e Financeira colocou-se à disposição para prestar maiores esclarecimentos sobre os dados e suas atribuições.

Tendo abordado todos os assuntos previstos na pauta e sem mais nenhuma observação dos presentes, O Presidente Executivo do IpojucaPrev, Sr. Helton Ferreira, agradeceu a presença de todos e encerrou a reunião.

**Ata da 7ª Reunião Ordinária do Conselho Fiscal de 2024,
realizada no dia 30 de julho de 2024.**

Os anexos pertencentes da ata são:

- 01 – Relatório de Acompanhamento da Política de Investimentos - Junho 2024;
- 02 – Relatório Analítico de Investimentos - Junho 2024;
- 03 – Apresentação dos Resultados - Junho 2024;
- 04 – Proposta de Alocação para Agosto 2024;
- 05 – Fato Relevante do fundo GERAÇÃO DE ENERGIA MULTIESTRATÉGIA FIP – CNPJ nº 11.490.580/0001-69;
- 06 – Edital de Convocação do fundo VECTOR QUELUZ LAJES CORPORATIVAS FII – CNPJ nº 13.842.683/0001-76;
- 07 – Histórico de aplicações de amortizações do fundo VECTOR QUELUZ LAJES CORPORATIVAS FII – CNPJ nº 13.842.683/0001-76;
- 08 – Orientação de Voto da LEMA sobre as pautas Edital de Convocação do fundo VECTOR QUELUZ LAJES CORPORATIVAS FII – CNPJ nº 13.842.683/0001-76;
- 09 – Resultado Final do 1º Prêmio Nacional de Investimentos da ANEPREM;
- 10 – Apresentação da Diretoria de Investimentos;
- 11 – Balancetes de Receitas e Despesas do FUNPREI – Maio 2024;
- 12 – Balancetes de Receitas e Despesas do IpojucaPrev – Maio 2024;
- 13 – Apresentação da Dir. ADM Financeira – Maio 2024;
- 14 – Balancetes de Receitas e Despesas do FUNPREI – Junho 2024;
- 15 – Balancetes de Receitas e Despesas do IpojucaPrev – Junho 2024;
- 16 – Apresentação da Dir. ADM Financeira – Junho 2024.

Composição Do Conselho Fiscal		
Nome	Matrícula	Membro
Marcio Fernando Soares Da Silva	180006-0	Titular
Jimmy De Lima Pessoa	180047-7	Suplente
Anderson Jofre Gomes Da Silva	66615/1	Titular
Gabriela Farias Gomes Bezerra Veras	70235/1	Suplente
Severino Paulo Da Fonseca	650	Titular
Adriclélia Ramos Silva Oliveira	70569	Suplente
Severino Gonçalves De Assis Guerra	013	Titular
João Luiz Da Silva	591	Suplente




IPOJUCAPREV

A PREVIDÊNCIA DA GENTE

AUTARQUIA PREVIDENCIÁRIA DO IPOJUCA

RELATÓRIO MENSAL DE ACOMPANHAMENTO DA POLÍTICA DE INVESTIMENTO



Competência: Junho - 2024

Ipojuca, 30 de julho de 2024

ipojucaprev.ipojuca.pe.gov.br

FONES: (81) 3551-2523 | 3551-2984

Relatório Mensal de Acompanhamento da Política de Investimentos

Célia Agostinho Lins de Sales

Prefeita do Município do Ipojuca

Helena Patricia Costa Alves

Vice-Prefeita do Ipojuca

Helton Carlos de Albuquerque Ferreira

Presidente Executivo do IpojucaPrev

Marcelo Vilas-Boas Marinheiro da Silva

Diretor de Investimentos do IpojucaPrev

Laryssa Pâmela de Andrade Brandão

Superintendente de Investimentos do IpojucaPrev

Mateus Lucas Campos Rocha

Assistente de Investimentos do IpojucaPrev

Relatório Mensal de Acompanhamento da Política de Investimentos

Sumário

Expediente	1
1. Introdução	4
1.1. Autarquia Previdenciária Do Município Do Ipojuca	4
1.2. Diretoria De Investimentos	4
1.3. Comitê De Investimentos	4
2. Objetivo Do Relatório	5
3. Cenário Macroeconômico No Período De Referência	6
3.1. Cenário Internacional	6
3.2. Cenário Nacional	7
4. Atualização e Novos Credenciamentos Das Instituições e Produtos de Investimentos	8
5. Carteira De Investimentos	9
5.1. Composição Da Carteira De Investimentos	10
5.2. Composição Da Carteira Em Relação Ao Enquadramento E Estratégia De Alocação	11
5.3. Composição Dos Ativos Por Gestor	11
5.4. Composição Dos Ativos por Administrador	12
5.5. Composição Dos Ativos Por Sub-Segmento	12
5.6. Índices E Benchmarks de Referência	13
5.7. Rentabilidade Da Carteira	14
5.8. Contribuição De Performance	14
5.9. Evolução Patrimonial Mensal	15
6. Aplicações E Resgates	16
7. Risco X Retorno Dos Ativos Por Segmento	17
7.1. Renda Fixa	17
7.1.1. Renda Fixa – Compra Direta de Título Público Federal	17
7.1.2. Renda Fixa – Letras Financeiras	19
7.1.3. Renda Fixa – Fundos que investem em TP Pré-Fixados	20

Relatório Mensal de Acompanhamento da Política de Investimentos

7.1.4. Renda Fixa – fundos indexados à inflação.....	21
7.1.5. Renda Fixa – CDI.....	23
7.1.6. Renda Fixa – Crédito Privado	25
7.2. Renda Variável.....	27
7.2.1. Fundos De Ações – IBOVESPA (IBOV).....	27
7.2.2. Fundos De Ações – SmallCaps (SMLL).....	28
7.2.3. Fundos De Ações – Dividendos (IDIV)	29
7.3 Investimentos no Exterior	30
7.3.1. Investimentos no Exterior – Com Hedge Cambial.....	30
7.3.2. Investimentos no Exterior – Sem Hedge Cambial	32
7.4 Capital Protegido	33
8. Fundos Estressados.....	37
8.1 Ocorrências nos Fundos Estressados	37
9. Considerações Finais.....	38

Relatório Mensal de Acompanhamento da Política de Investimentos

1. INTRODUÇÃO

1.1 AUTARQUIA PREVIDENCIÁRIA DO MUNICÍPIO DO IPOJUCA

A Autarquia Previdenciária do Município do Ipojuca (IpojucaPrev) foi criada pela Lei nº 1.794, de 27 de fevereiro de 2015, e tem como finalidade a administração, o gerenciamento e a operacionalização do Regime Próprio de Previdência Social (RPPS) do município, exercendo a administração do Fundo Previdenciário do Município do Ipojuca (FUNPREI). Ademais, compete principalmente: cumprir e fazer cumprir a legislação e as normas previdenciárias; planejar, projetar, regulamentar e operacionalizar o RPPS; arrecadar e gerir os recursos e fundos do FUNPREI; propor a política e diretrizes de investimentos dos recursos do FUNPREI; realizar avaliações atuariais e propor ajustes à organização e operação do FUNPREI.

1.2 DIRETORIA DE INVESTIMENTOS

O IpojucaPrev atualmente tem a seguinte estrutura básica: Presidência, Procuradoria Geral; Diretoria de Investimento; e Diretoria Administrativa- Financeira. Segundo a Lei nº 1.794, de 27 de fevereiro de 2015, a Diretoria de Investimentos deverá: decidir sobre investimentos das reservas garantidoras de benefícios do FUNPREI, observando a política e as diretrizes estabelecidas pelo Fundo Previdenciário Municipal e as leis gerais; representar o IpojucaPrev perante as Instituições Financeiras; responsabilizar-se por manter as informações sobre a carteira de investimentos em arquivo separado e seguro; e estar à disposição sempre que solicitado por qualquer integrante do IpojucaPrev, quanto dos Órgãos Colegiados que são o Conselho Deliberativo, Conselho Fiscal e o Comitê de Investimentos.

1.3 COMITÊ DE INVESTIMENTOS

O Comitê de Investimentos do FUNPREI foi criado pelo Decreto 23, de 14 de setembro de 2010, no qual foi posteriormente alterado pelo Decreto 872, de 13 de janeiro de 2022. O artigo 1º do Decreto nº 23/2010 (alterado pelo Decreto nº 872/2022) versa sobre a criação do Comitê de Investimentos e estabelece que o órgão será de natureza consultiva, com o objetivo de assessorar a Autarquia Previdenciária do Município do Ipojuca (IpojucaPrev) quanto às decisões relacionadas à gestão dos ativos previdenciários, com observâncias às exigências legais vigentes à matéria e aos princípios de segurança, rentabilidade, solvência e liquidez dos investimentos e tudo que lhe norteia.

A composição do órgão é prevista no art. 2º do Decreto nº 23/2010 (alterado pelo Decreto nº 872/2022). A Portaria nº 6157, de 15 de Março de 2022 designou os membros titulares e suplentes para o mandato de 03 anos iniciado em 31/01/2022 até 30/01/2025, deixando a composição conforme a tabela seguinte:

Relatório Mensal de Acompanhamento da Política de Investimentos

NOME	MATRÍCULA	TIPO DE VÍNCULO	REPRESENTATIVIDADE	ÓRGÃO	ATRIBUIÇÃO	CERTIFICAÇÃO	VALIDADE
TACYTO THEMISTOCLES MORAIS DE AZEVEDO	69724	EFETIVO	PODER EXECUTIVO	FINANÇAS	TITULAR	CGINV I	21/03/2028
ANDERSON JOFRE GOMES DA SILVA	66615/1	EFETIVO	PODER EXECUTIVO	SEC. ADMINISTRAÇÃO	SUPLENTE	COFIS I CPA-20	20/01/2027 27/01/2026
AGRINALDO ARAÚJO JÚNIOR	67185	EFETIVO	PODER EXECUTIVO	SEC. SAÚDE	TITULAR	CGINV I	29/01/2028
MARIA DE LOURDES CELESTINO MUNIZ DE SOUZA	1081/1	EFETIVO	PODER EXECUTIVO	IPOJUCAPREV	SUPLENTE	CODEL I	31/10/2026
MARCELO VILAS BOAS MARINHEIRO DA SILVA	66614/1	EFETIVO	PODER EXECUTIVO	IPOJUCAPREV	TITULAR	CGINV III CEA	29/11/2026 18/09/2026
MARCIO FERNANDO SOARES DA SILVA	180006-0	EFETIVO	PODER LEGISLATIVO	CÂMARA	SUPLENTE	COFIS I	21/03/2028
GABRIELA FARIAS GOMES BEZERRA VERAS	70235/1	EFETIVO	PODER EXECUTIVO	SEC. ADMINISTRAÇÃO	TITULAR	CGRPPS	08/08/2025
MARCOS PAULO ALVES CAVALCANTI DE OLIVEIRA	68015/1	EFETIVO	PODER EXECUTIVO	IPOJUCAPREV	SUPLENTE	CGRPPS	02/08/2025
ALINE MELO DE FREITAS	1286/1	EFETIVO	PODER LEGISLATIVO	CÂMARA	TITULAR	CGRPPS	23/03/2026
JOALDO JOSÉ DA SILVA	180061/2	EFETIVO	PODER LEGISLATIVO	CÂMARA	SUPLENTE	-	-
HELTON CARLOS DE ALBUQUERQUE FERREIRA	71917/3	COMISSIONADO	PODER EXECUTIVO	IPOJUCAPREV	TITULAR	CGRPPS	13/06/2025
DIEGO SOSTENES DA COSTA	66997/1	EFETIVO	PODER EXECUTIVO	FINANÇAS	SUPLENTE	CGRPPS	13/09/2025

2. OBJETIVO DO RELATÓRIO

Este relatório de acompanhamento tem o objetivo de informar e externalizar prioritariamente a todos os servidores ativos, aposentados ou pensionistas que possuem relação com o RPPS os dados quantitativos e qualitativos da carteira de investimentos, demonstrando principalmente sua correlação com a Política de Investimento vigente. Detalhando os ativos da carteira, inclusive quanto aos indicadores de desempenho e gerenciamento de risco, o contexto econômico, político e social interno e externo, demonstrando a evolução patrimonial, a atualização da lista de instituições financeiras credenciadas a receber aportes e demais assuntos pertinentes da Diretoria de Investimentos no mês de referência do relatório. Desta forma, contribuindo e priorizando a transparência perante os órgãos externos e internos de auditoria. Além de contribuir para uma gestão mais eficaz e eficiente do RPPS.

Ou seja, este relatório significa a prestação de contas mensal e o acompanhamento da Política de Investimentos vigente, além dos serviços ocorridos na análise de investimentos que é de extrema relevância para o IpojucaPrev, salientamos também que todos os atos feitos no período mencionado seguiram as normas estabelecidas por leis municipais, pelo Conselho Monetário Nacional – CMN, como também as normas emanadas pela Secretaria de Previdência – SPREV do Ministério da Economia – ME e, a cada dia, tentamos aprimorar a governança para que alcancemos a excelência planejada e projetada.

Relatório Mensal de Acompanhamento da Política de Investimentos

3. CENÁRIO MACROECONÔMICO NO PERÍODO DE REFERÊNCIA

3.1 CENÁRIO INTERNACIONAL

A terceira e última leitura do PIB do primeiro trimestre dos Estados Unidos indicou crescimento de 1,4%, ante 1,3% da estimativa anterior. No quarto trimestre de 2023, o PIB cresceu 3,4%. Apesar da desaceleração, observamos que a atividade continua resiliente, com consumo e investimentos privados crescendo 1,5% e 4,4%, respectivamente. O fator que mais afetou negativamente a alta do PIB foram as importações, que cresceram 6,1% e impactaram em -0,82 p.p..

O PMI (índice de gerentes de compras) de junho, por sua vez, indicou que a atividade continua aquecida, com o setor de serviços alcançando 55,1, maior patamar em 26 meses, enquanto o setor industrial avançou de 51,3 em maio para 51,6 em junho. O PMI composto, que abrange as duas atividades, subiu de 54,5 para 54,6, em maio, atingindo assim o maior patamar em 26 meses.

No que tange à inflação, o PCE (índice de preços com consumo) registrou estabilidade (0,0%) em maio, em linha com o esperado, desacelerando na leitura anual de 2,7% em abril para 2,6% em maio. O setor de energia exerceu pressão negativa, ao retraindo 2,1%. O núcleo, que também veio em linha com o esperado, avançou 0,1% e acumula 2,6% em doze meses.

Dados do Payroll indicaram criação de 206 mil empregos em maio, valor acima do esperado pelo mercado, mas que demonstrou um possível desaquecimento do mercado de trabalho. O desemprego, por sua vez, aumentou de 4,0% para 4,1% em junho e o desequilíbrio entre oferta e demanda no mercado de trabalho reduziu.

No que se refere à política monetária, o Fed (banco central dos Estados Unidos) optou, conforme amplamente esperado, pela manutenção dos juros no intervalo de 5,25% e 5,50%. As expectativas indicam início de cortes na reunião de setembro.

Na Zona do Euro, a prévia do PMI de junho indicou um revés na recuperação da atividade. O setor de serviços retraiu de 53,2 para 52,6 e o industrial de 47,3 para 45,8. Com isso, o índice composto retraiu para 50,8, o menor valor em três meses. Contudo, a pesquisa também trouxe dados que podem ser positivos, como o repasse de custos ao consumidor (o que demonstra uma demanda não tão sensível), indicando dados mistos, que não permitem uma projeção clara para a atividade, refletindo em queda da confiança empresarial.

A inflação ao consumidor avançou 0,2% em junho, ficando na estabilidade na leitura anual, em 2,9%. Já o núcleo do indicador avançou 0,4% e acumula 2,8%. O cenário ainda é desafiador para a continuidade de cortes de juros por parte do Banco Central Europeu, principalmente por conta do diferencial de juros em relação aos Estados Unidos, o que pode causar uma pressão de desvalorização para o euro caso a diferença de juros aumente.

O cenário chinês diverge das demais grandes economias, principalmente no que tange à inflação. A inflação ao consumidor recuou 0,1% em maio e acumula 0,3% em doze meses. A China tem convivido com baixa

Relatório Mensal de Acompanhamento da Política de Investimentos

inflação (e em alguns momentos deflação), o que dá maior margem para a adoção de políticas expansionistas por parte das autoridades do país.

O setor industrial continuou a avançar, com o PMI de junho marcando o 8º mês consecutivo de melhora, alcançando 51,8. O PMI de serviços, por outro lado, recuou de 54,0 em maio para 51,2 em junho. Apesar da retração, o indicador permanece acima de 50,0 (área de expansão) há 18 meses.

Olhando para o comércio internacional, o saldo da balança comercial foi de US\$ 82,61 bilhões em maio, acima do esperado. As exportações avançaram 7,6%, acelerando frente a 1,5% em abril, enquanto as importações avançaram 1,8%, desacelerando de 8,4% em março.

3.2 CENÁRIO NACIONAL

O Índice Nacional de Preços ao Consumidor Amplo (IPCA) demonstrou desaceleração em junho ao variar 0,21%, após 0,46% em maio. O resultado veio abaixo do esperado pelo consenso LSEG de analistas, que projetava 0,32%. O indicador acumula alta de 2,48% no ano e de 4,23% nos últimos 12 meses. Dos grupos pesquisados, o maior impacto veio de Alimentação e bebidas (0,10 p.p.), ao variar 0,44%. O grupo Saúde e cuidados pessoais também influenciou a alta do indicador ao apresentar a maior variação, avançando 0,54% e impactando em 0,07 p.p. o índice geral.

Em relação ao crescimento econômico, o Índice de Atividade Econômica do Banco Central (IBC-Br) ficou estável ao variar apenas 0,01% em abril. O IBC-Br, considerado um *proxy* do PIB, acumula alta de 2,08% no ano e 1,81% em 12 meses. O índice também apresentou variação positiva em relação a abril do ano passado, com 4,01% de alta. O resultado mensal, apesar de vir abaixo do esperado pelos analistas, que estimavam uma alta de 0,45%, demonstrou melhora frente a queda de 0,34% registrada em março.

Em junho, o PMI do setor industrial acelerou de 52,1 para 52,5 em maio, refletindo um aumento mais forte da produção e dos estoques de insumos. Já o PMI do setor de serviços desacelerou, passando de 55,3 em maio para 54,8 em junho, atingindo o nível mais baixo em cinco meses, influenciado pelo aumento nos custos de energia, alimentos, combustíveis, seguros, mão de obra e água. Com os dados, o PMI composto avançou de 54,0 em maio para 54,1 em junho.

No que se refere ao mercado de trabalho, o Brasil criou 131.811 novas vagas formais de trabalho em maio, conforme dados do Cadastro Geral de Empregados e Desempregados (Caged). O saldo de maio resulta de 2,116 milhões de admissões e 1,984 milhão de desligamentos. Em maio, o estoque total de vínculos ativos foi de 46,606 milhões, um avanço de 0,28% em comparação ao estoque registrado no mês de abril. No acumulado do ano até maio, o saldo de empregos é positivo em 1,088 milhão, decorrente de 11,038 milhões de admissões e 9,949 milhões de desligamentos. Nos últimos 12 meses, o saldo positivo é de 1,674 milhão de empregos. O dado mensal veio abaixo da projeção dos analistas, que estimava a criação de 200 mil vagas no mês.

Relatório Mensal de Acompanhamento da Política de Investimentos

No cenário fiscal, a arrecadação total do governo federal bateu um recorde ao atingir R\$ 202,9 bilhões no mês, um aumento real de 10,46%. O recorde também foi observado no acumulado dos cinco primeiros meses do ano, de R\$ 1,089 trilhão, o que representa uma alta real de 8,72%. Apesar do forte resultado da arrecadação no período, as contas do governo registraram déficit primário de R\$ 63,9 bilhões. O resultado, que é consideravelmente superior ao saldo negativo de R\$ 50,2 bilhões observado no mesmo mês de 2023, veio pior do que o estimado pelos analistas, que projetavam um déficit de R\$ 58 bilhões. Em doze meses, o setor público consolidado acumulou déficit de R\$ 280,2 bilhões, o equivalente a 2,53% do PIB, representando um aumento de 0,11 ponto percentual acima do déficit acumulado nos últimos doze meses até abril.

A deterioração do quadro fiscal brasileiro e a conjuntura macroeconômica global permanecem sendo alvos de atenção por parte do Comitê de Política Monetária (Copom) do Banco Central. Levando em conta esses fatores, o Comitê decidiu, por unanimidade, manter a taxa Selic em 10,50% a.a. na reunião ocorrida nos dias 18 e 19 de junho. Com a decisão, o Copom interrompeu o ciclo de cortes que vinha sendo implementado desde agosto de 2023, quando a Selic estava em 13,75% a.a.. Segundo a Ata da reunião, o colegiado argumentou que o ambiente externo ainda se mostra adverso, influenciado sobretudo pela incerteza sobre a flexibilização da política monetária nos Estados Unidos, que segue exigindo cautela por parte de países emergentes. No cenário doméstico, os indicadores de atividade econômica e do mercado de trabalho tem mostrado resiliência acima do esperado e as expectativas desancoradas pressionam a inflação e demandam maior serenidade do Comitê na condução da política monetária.

4. ATUALIZAÇÃO E NOVOS CREDENCIAMENTOS DAS INSTITUIÇÕES E PRODUTOS DE INVESTIMENTOS

Para o procedimento de seleção das Instituições Financeiras foi considerada toda a regulamentação prevista pelos órgãos de controle. Em especial a resolução CMN nº 4.963, de 25 de novembro de 2021. Sendo a legislação as novas aplicações de recursos dos RPPS são permitidas apenas em fundos de investimento em que o administrador ou gestor do fundo seja instituição autorizada a funcionar pelo BACEN, obrigada a instituir comitê de auditoria e comitê de riscos, nos termos da regulamentação do CMN. Com isso, foi verificada a necessidade de atualizar os modelos de termos de credenciamento divulgados no site da SPREV, conforme previsto a Portaria MTP nº 1.467, de 02 junho de 2022, no Link: <https://www.gov.br/trabalho-e-previdencia/pt-br/assuntos/previdencia-no-servico-publico/portaria-mtp-no-1-467-de-02-junho-de-2022>.

No âmbito do IpojucaPrev, a regulamentação do credenciamento foi feita a partir da Portaria nº 119, de 09 de Dezembro de 2017, atualizada pela Portaria nº 69, de 02 de Junho de 2021. A relação de documentos e parâmetros analisados estão devidamente descritos na Portaria nº 70, de 02 de Junho de 2021.

Com o advento da Portaria MTP 1467/2022 a vigência dos termos de credenciamento foi alterada de 1 (um) para 2 (dois anos), conforme inciso II do art. 106. De acordo com a resposta da consulta Gescon Nº L310642/2022, conforme orientação do equipe de Coordenação de Gerenciamento de Informações

Relatório Mensal de Acompanhamento da Política de Investimentos

Previdenciárias, todos os credenciamentos que estavam válidos a partir de 03/07/2022, ganharam mais um ano. E os novos credenciamentos que forem feitos a partir de 03/07/2022 precisarão ser atualizados a cada dois anos. Durante o mês de julho de 2024, não foram analisados os documentos de Instituições Financeiras ou Fundos de Investimento.

Todas as Instituições Financeiras Credenciadas no IpojucaPrev estão contidas no site do mesmo (<https://ipojucaprev.ipojuca.pe.gov.br/>) e a lista pode ser acessada no seguinte endereço eletrônico: <https://ipojucaprev.ipojuca.pe.gov.br/publicacoes-oficiais/investimentos/administradores-e-gestores/> com os respectivos formulários e datas de credenciamento. As Instituições que possuem seus credenciamentos suspensos são mensalmente acompanhadas internamente pela Diretoria de Investimentos minimizando qualquer risco oportuno.

5. CARTEIRA DE INVESTIMENTOS

Os Investimentos são de extrema relevância no tratamento da gestão de recursos previdenciários destinados ao pagamento dos benefícios concedidos e a conceder no âmbito do IpojucaPrev. A carteira de Investimentos da Autarquia é constantemente analisada por seu gestor e todos que compõem a Diretoria de Investimentos em conjunto com a empresa de consultoria e os membros do comitê de investimentos. No cronograma de gestão dos recursos, estão previstas reuniões mensais para discussão do cenário macroeconômico e as possíveis estratégias a serem adotadas para atender aos princípios de segurança, rentabilidade, solvência, liquidez, motivação, adequação à natureza de suas obrigações e transparência.

Dessa forma, a gestão é compartilhada entre os participantes da tomada de decisão, buscando formas de aperfeiçoá-la e sempre priorizando alcançar bons resultados a partir de análises técnicas e métodos quantitativos e qualitativos, conforme previsto na Política de Investimentos aprovada.

A carteira é diversificada buscando ativos descorrelacionados, com o objetivo de mitigar ao máximo os riscos inerentes à carteira e ao mercado evitando que a mesma fique exposta ao risco não sistêmico (risco intrínseco) evitando que a sua rentabilidade esteja exposta ao mesmo tipo de risco, mercado ou indexador, visto que com uma diversificação eficiente de ativos, forma-se uma carteira com uma estratégia ancorada em diferentes benchmarks justamente para proporcionar o equilíbrio e o balanceamento necessários a uma melhor e maior segurança e liquidez, que resultará na mitigação dos riscos que também serão expostos ao decorrer deste relatório.

Relatório Mensal de Acompanhamento da Política de Investimentos

5.1 COMPOSIÇÃO DA CARTEIRA DE INVESTIMENTOS

A Carteira de Investimentos do FUNPREI encerrou o mês de junho de 2024 composta pelos seguintes ativos:

DETALHAMENTO DA CARTEIRA JUN 2024

LEMA

Produto / Fundo	Disponibilidade Resgate	Carência	Saldo	Particip. S/ Total	RESOLUÇÃO - 4.963
TÍTULOS PÚBLICOS	-	-	R\$ 100.718.379,88	19,92%	Artigo 07, Inciso I, Alínea "a"
CAIXA BRASIL IRF-M 1 TP FI RF	D+0	Não há	R\$ 39.992.979,91	7,91%	Artigo 07, Inciso I, Alínea "b"
CAIXA BRASIL IRF-M 1 TP FI RF	D+0	Não há	R\$ 75.101.872,65	14,85%	Artigo 07, Inciso I, Alínea "b"
CAIXA BRASIL 2024 I TP FI RF	D+0	15/08/2024	R\$ 3.839.169,96	0,76%	Artigo 07, Inciso I, Alínea "b"
CAIXA BRASIL 2024 IV TP FI RF	D+0	15/08/2024	R\$ 2.480.005,40	0,49%	Artigo 07, Inciso I, Alínea "b"
CAIXA BRASIL 2030 III TP FI RF	D+2	15/08/2030	R\$ 3.422.057,95	0,68%	Artigo 07, Inciso I, Alínea "b"
BB TP X FI RF PREVID	D+0	15/08/2024	R\$ 1.107.181,76	0,22%	Artigo 07, Inciso I, Alínea "b"
BNB RPPS IMA-B FI RF	D+1	Não há	R\$ 2.087.703,51	0,41%	Artigo 07, Inciso I, Alínea "b"
BTG PACTUAL 2024 TP FI RF	D+0	15/08/2024	R\$ 874.860,12	0,17%	Artigo 07, Inciso I, Alínea "b"
ICATU VANGUARDA INFLAÇÃO CURTA FI RENDA FIXA LP	D+1	Não há	R\$ 12.010.650,26	2,38%	Artigo 07, Inciso I, Alínea "b"
BB IRF-M 1 TP FIC RF PREVID	D+0	Não há	R\$ 21.527.533,85	4,26%	Artigo 07, Inciso I, Alínea "b"
BB IMA-B TP FI RF	D+1	Não há	R\$ 23.004.187,20	4,55%	Artigo 07, Inciso I, Alínea "b"
CAIXA BRASIL DISPONIBILIDADES FI RF	D+0	Não há	R\$ 1.332.290,96	0,26%	Artigo 07, Inciso III, Alínea "a"
CAIXA BRASIL FI RF REF DI LP	D+0	Não há	R\$ 11.122.973,83	2,20%	Artigo 07, Inciso III, Alínea "a"
BNB PLUS FIC RF LP	D+1	Não há	R\$ 1.625.513,23	0,32%	Artigo 07, Inciso III, Alínea "a"
BRABESCO PREMIUM FI RF REF DI	D+0	Não há	R\$ 20.871.348,30	4,13%	Artigo 07, Inciso III, Alínea "a"
BB PERFIL FIC RF REF DI PREVIDENC	D+0	Não há	R\$ 19.209.638,05	3,80%	Artigo 07, Inciso III, Alínea "a"
RIO BRAVO ESTRATÉGICO IPCA FUNDO DE INVESTIMENTO RENDA FIXA	D+2	01/05/2025	R\$ 8.024.064,22	1,59%	Artigo 07, Inciso III, Alínea "a"
TÍTULOS PRIVADOS	-	-	R\$ 36.643.298,81	7,25%	Artigo 07, Inciso IV
INVEST DUNAS FIDC MULTISSECTORIAL SÊNIOR LP	VR	-	R\$ 11.512,75	0,00%	Artigo 07, Inciso V "a"
BTG PACTUAL CRÉDITO CORPORATIVO I FIC RENDA FIXA CRÉDITO PRIVADO LP	D+31	Não há	R\$ 23.735.124,61	4,69%	Artigo 07, Inciso V "b"
TOTAL RENDA FIXA			408.742.347,21	80,83%	

DETALHAMENTO DA CARTEIRA JUN 2024

LEMA

Produto / Fundo	Disponibilidade Resgate	Carência	Saldo	Particip. S/ Total	RESOLUÇÃO - 4.963
CAIXA EXPERT VINCI VALOR DIVIDENDOS RPPS FIC AÇÕES	D+32	Não há	6341730,54	1,25%	Artigo 8, Inciso I
CONSTÂNCIA FUNDAMENTO FI AÇÕES	D+15	Não há	8630539,88	1,71%	Artigo 8, Inciso I
BTG PACTUAL ABSOLUTO INSTITUCIONAL FIC AÇÕES	D+32	Não há	2874534,1	0,57%	Artigo 8, Inciso I
ITAÚ DUNAMIS FIC AÇÕES	D+23	Não há	4915868,73	0,97%	Artigo 8, Inciso I
4UM SMALL CAPS FI AÇÕES	D+20	Não há	7538376,491	1,49%	Artigo 8, Inciso I
AZ QUEST SMALL MID CAPS FIC AÇÕES	D+29	Não há	9947681,24	1,97%	Artigo 8, Inciso I
BB FATORIAL FIC AÇÕES	D+3	Não há	3225042,46	0,64%	Artigo 8, Inciso I
PLURAL DIVIDENDOS FIA	D+3	Não há	4592913,07	0,91%	Artigo 8, Inciso I
TOTAL RENDA VARIÁVEL			48.066.686,51	9,51%	
AXA WF FRAMLINGTON DIGITAL ECONOMY ADVISORY FIC FIA IE	D+6	Não há	3917637,62	0,77%	Artigo 9, Inciso II
MS GLOBAL OPPORTUNITIES DÓLAR ADVISORY FIC FIA IE	D+6	Não há	3095558,13	0,61%	Artigo 9, Inciso II
CAIXA EXPERT PIMCO INCOME MULTIMERCADO LP	D+8	Não há	5530057,96	1,09%	Artigo 9, Inciso II
CAIXA INSTITUCIONAL BDR NÍVEL I FI AÇÕES	D+3	Não há	27090778,99	5,36%	Artigo 9, Inciso III
TOTAL EXTERIOR			39.634.032,70	7,84%	
RIO BRAVO PROTEÇÃO II FUNDO DE INVESTIMENTO MULTIMERCADO	D+3	23/06/2024	5211402,93	1,03%	Artigo 10, Inciso I
BRASIL FLORESTAL FIP MULTIESTRATÉGIA	VR	-	2664786,45	0,53%	Artigo 10, Inciso II
GERAÇÃO DE ENERGIA MULTIESTRATÉGIA FIP	-	-	-57416,74	-0,01%	Artigo 10, Inciso II
TOTAL ESTRUTURADOS			7.818.772,64	1,55%	
VECTOR QUELUZ LAJES CORPORATIVAS FII - CLASSE B	-	-	585627,97	0,12%	Artigo 11
SINGULARE FII - REIT11	-	-	829951,62	0,16%	Artigo 11
TOTAL FUNDOS IMOBILIÁRIOS			1.415.579,59	0,28%	
PL TOTAL			505.677.418,65	100,00%	

Relatório Mensal de Acompanhamento da Política de Investimentos

5.2 COMPOSIÇÃO DA CARTEIRA EM RELAÇÃO AO ENQUADRAMENTO E ESTRATÉGIA DE ALOCAÇÃO

CARTEIRA_POR ENQUADRAMENTO (%)

ENQUADRAMENTO	% TOTAL	VALOR (R\$)	MÍNIMO	ALVO	MÁXIMO
ARTIGO 7º, INCISO I, ALÍNEA "B"	36,67%	R\$ 185.448.202,57	20,00%	32,00%	80,00%
ARTIGO 7º, INCISO I, ALÍNEA "A"	19,92%	R\$ 100.718.379,88	10,00%	20,00%	50,00%
ARTIGO 7º, INCISO III, ALÍNEA "A"	12,30%	R\$ 62.185.828,59	0,00%	10,00%	50,00%
ARTIGO 8º, INCISO I	9,51%	R\$ 48.066.686,51	5,00%	12,00%	40,00%
ARTIGO 7º, INCISO IV	7,25%	R\$ 36.643.298,81	0,00%	7,00%	10,00%
ARTIGO 9º, INCISO III	5,36%	R\$ 27.090.778,99	0,00%	5,00%	5,00%
ARTIGO 7º, INCISO V, ALÍNEA "B"	4,69%	R\$ 23.735.124,61	0,00%	4,00%	10,00%
ARTIGO 9º, INCISO II	2,48%	R\$ 12.543.253,71	0,00%	1,00%	10,00%
ARTIGO 10, INCISO I	1,03%	R\$ 5.211.402,93	0,00%	5,00%	10,00%
ARTIGO 10, INCISO II	0,52%	R\$ 2.607.369,71	0,00%	1,00%	5,00%
ARTIGO 11	0,28%	R\$ 1.415.579,59	0,00%	1,00%	5,00%
ARTIGO 7º, INCISO V, ALÍNEA "A"	0,00%	R\$ 11.512,75	0,00%	1,00%	5,00%
TOTAL	100,00%	505.677.418,65	-	-	-

IPOJUCAPREV

LEMA

5.3 COMPOSIÇÃO DOS ATIVOS - POR GESTOR

CARTEIRA_POR INSTITUIÇÃO GESTORA (%)

INSTITUIÇÃO	% TOTAL	VALOR (R\$)
CAIXA ASSET MANAGEMENT	34,86%	R\$ 176.253.918,15
TÍTULOS	27,16%	R\$ 137.361.678,69
BB ASSET MANAGEMENT	13,46%	R\$ 68.073.583,32
BTG PACTUAL ASSET MANAGEMENT S/A DTVM	5,44%	R\$ 27.484.518,83
BRAM - BRADESCO ASSET MANAGEMENT S.A.	4,13%	R\$ 20.871.348,30
RIO BRAVO INVESTIMENTOS LTDA	2,62%	R\$ 13.235.467,15
ICATU VANGUARDA GESTÃO DE RECURSOS LTDA	2,38%	R\$ 12.010.650,26
AZ QUEST INVESTIMENTOS LTDA.	1,97%	R\$ 9.947.681,24
CONSTÂNCIA INVESTIMENTOS LTDA.	1,71%	R\$ 8.630.539,88
4UM GESTÃO DE RECURSOS LTDA.	1,49%	R\$ 7.538.376,49
XP ALLOCATION ASSET MANAGEMENT LTDA.	1,39%	R\$ 7.013.195,75
ITAU UNIBANCO ASSET MANAGEMENT LTDA.	0,97%	R\$ 4.915.868,73
PLURAL INVESTIMENTOS GESTÃO DE RECURSOS LTDA.	0,91%	R\$ 4.592.913,07
BANCO DO NORDESTE DO BRASIL SA	0,73%	R\$ 3.713.216,74
QLZ GESTÃO DE RECURSOS FINANCEIROS LTDA	0,69%	R\$ 3.506.250,82
SINGULARE ADMINISTRAÇÃO FIDUCIÁRIA LTDA.	0,12%	R\$ 585.627,97
GENIAL GESTÃO LTDA.	-0,01%	-R\$ 57.416,74
TOTAL	100,00%	505.677.418,65

IPOJUCAPREV

LEMA

Relatório Mensal de Acompanhamento da Política de Investimentos

5.4 COMPOSIÇÃO DOS ATIVOS - POR ADM

CARTEIRA_POR INSTITUIÇÃO ADMINISTRADORA (%)

INSTITUIÇÃO	%TOTAL	VALOR (R\$)
CAIXA ECONOMICA FEDERAL	34,86%	R\$ 176.253.918,15
TÍTULOS PÚBLICOS FEDERAIS	27,16%	R\$ 137.361.678,69
BB GESTÃO DE RECURSOS DTVM S.A.	13,46%	R\$ 68.073.583,32
BEM - DTVM	9,1%	R\$ 46.007.946,85
BTG PACTUAL SERVIÇOS FINANCEIROS S/A DTVM	5,44%	R\$ 27.484.518,83
BANCO BRADESCO S.A.	4,13%	R\$ 20.871.348,30
INTRAG DTVM LTDA.	1,97%	R\$ 9.947.681,24
BANCO BNP PARIBAS BRASIL S/A	1,39%	R\$ 7.013.195,75
ITAU UNIBANCO S.A.	0,97%	R\$ 4.915.868,73
S3 CACEIS BRASIL DTVM S.A.	0,73%	R\$ 3.713.216,74
BNY MELLON SERVICOS FINANCEIROS DTVM S.A.	0,53%	R\$ 2.664.786,45
PLANNER CORRETORA DE VALORES S.A.	0,16%	R\$ 829.951,62
SINGULARE CORRETORA DE TITULOS E VALORES MOBILIARIOS S.A.	0,12%	R\$ 597.140,72
RJI CORRETORA DE TÍTULOS E VALORES MOBILIÁRIOS LTDA.	-0,01%	R\$ -57.416,74
TOTAL	100,00%	505.677.418,65

IPOJUCAPREV

LEMA

5.5 COMPOSIÇÃO DOS ATIVOS - POR SUB-SEGMENTO

CARTEIRA_POR TIPO DE INVESTIMENTO (%)

ÍNDICES	%TOTAL	VALOR (R\$)
TÍTULOS PÚBLICOS	19,92%	R\$ 100.718.379,88
CDI	16,50%	R\$ 83.438.459,69
IRF-M	14,85%	R\$ 75.101.872,65
IRF-M 1	12,17%	R\$ 61.520.513,76
TÍTULOS PRIVADOS	7,25%	R\$ 36.643.298,81
IMA-B	5,64%	R\$ 28.513.948,66
GLOBAL BDRX	5,36%	R\$ 27.090.778,99
IBOVESPA	4,79%	R\$ 24.238.898,24
IMA-B 5	3,80%	R\$ 19.204.685,74
IPCA	3,47%	R\$ 17.535.646,59
SMLL	3,46%	R\$ 17.486.057,73
MSCI World	1,39%	R\$ 7.013.195,75
IDIV	1,25%	R\$ 6.341.730,54
IFIX	0,16%	R\$ 829.951,62
TOTAL	100,00%	505.677.418,65

IPOJUCAPREV

LEMA

ipojucaprev.ipojuca.pe.gov.br

FONES: (81) 3551-2523 | 3551-2984

Página 12 de 39

Relatório Mensal de Acompanhamento da Política de Investimentos

5.6 ÍNDICES E BENCHMARK'S DE REFERÊNCIA

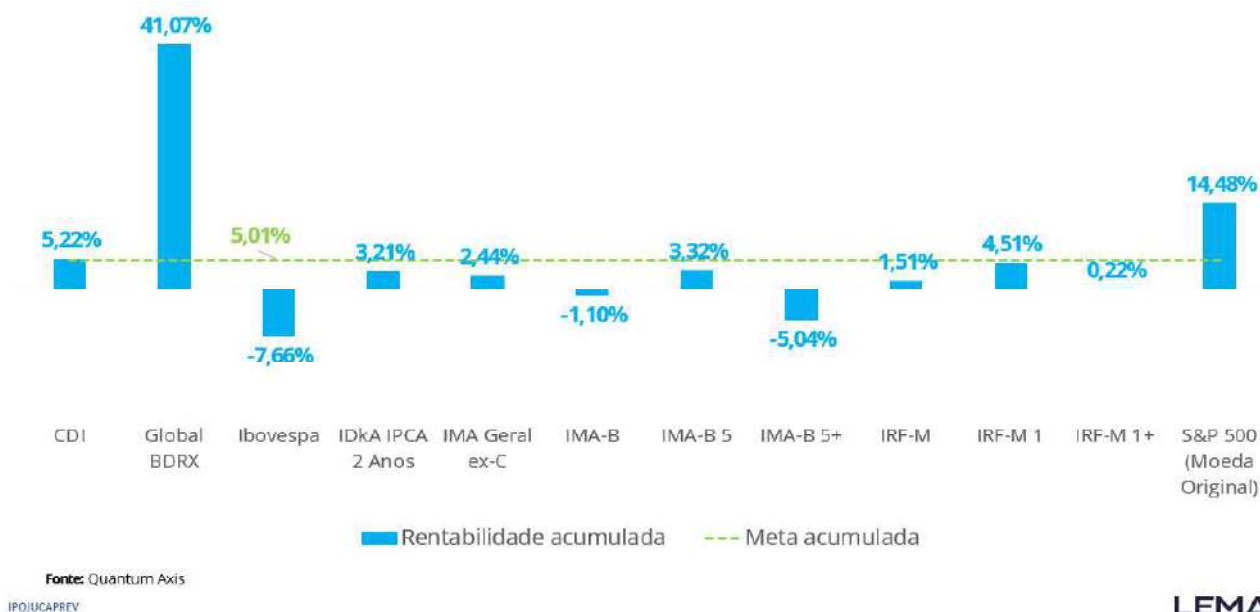
Os indicadores chamados popularmente no mercado como benchmarks formam um conjunto de índices nos investimentos que são usados para referenciar um fundo de investimentos e também como ferramenta para acompanhamento e comparação de rendimentos de investimentos, que subsidiam as tomadas de decisões. Conforme detalhado a seguir que mostra a rentabilidade ao mês e acumulado de cada índice ao ano em comparação também a rentabilidade da carteira:

RENTABILIDADE_JUNHO_2024



LEMA

RENTABILIDADE_2024



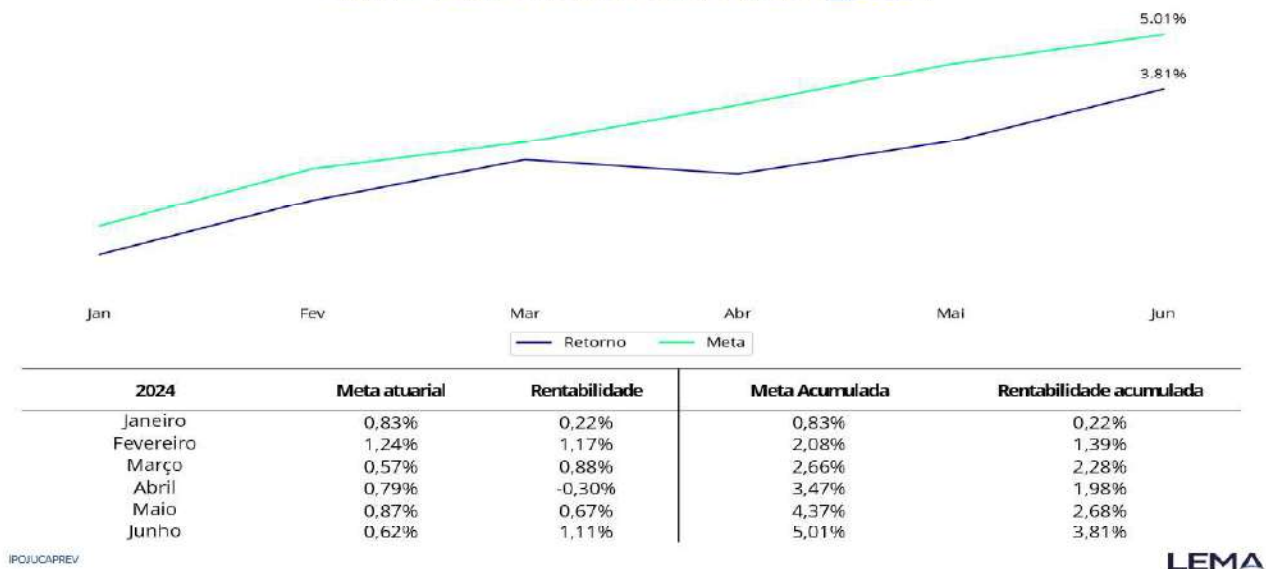
LEMA

Relatório Mensal de Acompanhamento da Política de Investimentos

5.7 RENTABILIDADE DA CARTEIRA

A Rentabilidade da carteira de investimentos no mês de junho de 2024 do FUNPREI teve o seguinte desempenho:

RENTABILIDADE ACUMULADA_2024

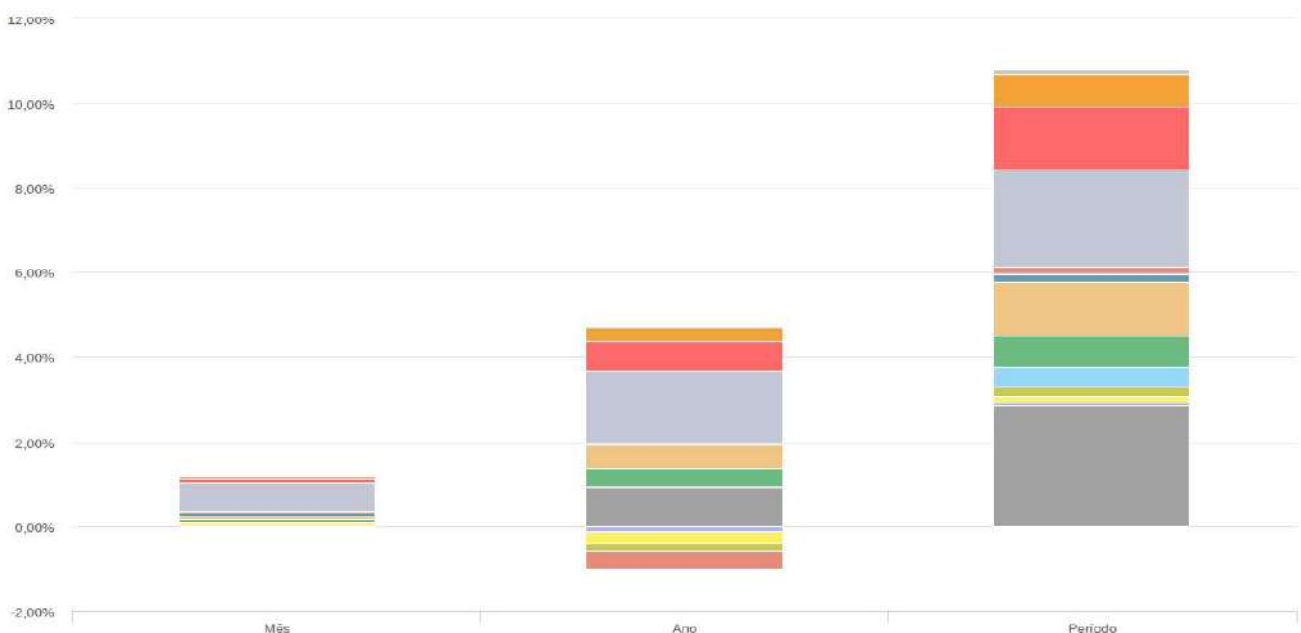


5.8 CONTRIBUIÇÃO DE PERFORMANCE

As estratégias de investimento foram divididas de acordo com as características das aplicações, segue abaixo a contribuição de performance das estratégias.

Contribuição de Performance | Distribuição dos Retornos

Data base: 28/06/2024



ipojucaprev.ipojuca.pe.gov.br

FONES: (81) 3551-2523 | 3551-2984

Relatório Mensal de Acompanhamento da Política de Investimentos

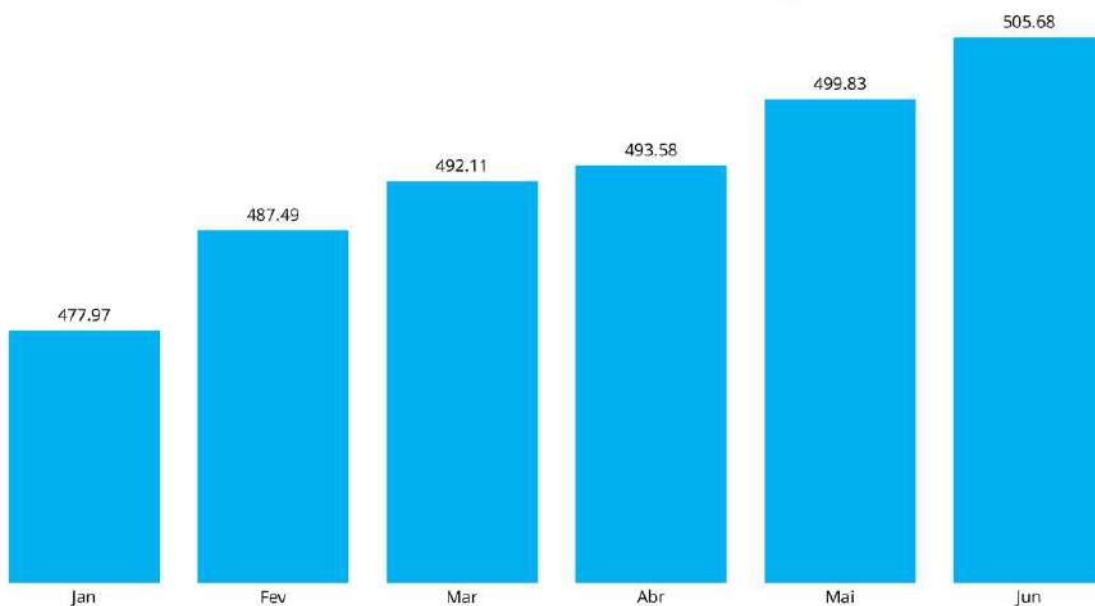
Contribuição por Estratégia	Mês	Ano	28/06/2023 28/06/2024
Capital Protegido - IBOV	-0,01%	0,06%	0,11%
Compra Direta TPF	0,09%	0,70%	1,48%
Exterior - Com Hedge	0,04%	0,04%	0,16%
Exterior - Sem hedge	0,67%	1,72%	2,30%
Fundos Estressados	-0,01%	-0,01%	0,04%
Letras Financeiras	0,07%	0,40%	0,73%
Multimercado - CDI	-0,01%	-0,11%	0,08%
RF - Crédito Privado	0,64%	0,31%	0,77%
RF CDI	0,09%	0,56%	1,27%
RF TP Gestão Ativa de Índices	0,00%	0,00%	0,00%
RF TP Inflação	-0,03%	0,04%	0,46%
RF TP Pre fixados	0,03%	0,93%	2,86%
RV Dividendos	0,64%	-0,17%	0,24%
RV Ibovespa	0,05%	-0,41%	0,16%
RV Small Caps	0,04%	-0,29%	0,13%
Quantum_FUNPREI - Acompanhamento PI	1,12%	3,77%	10,79%

Fonte: Monitoramento de carteira quantum

5.9 EVOLUÇÃO PATRIMONIAL MENSAL

Segue abaixo o gráfico da evolução patrimonial mensal do FUNPREI.

EVOLUÇÃO PATRIMONIAL (MI R\$)_2024



Relatório Mensal de Acompanhamento da Política de Investimentos

6. APLICAÇÃO E RESGATES

As aplicações e resgates são autorizadas e realizadas de acordo com os limites de alçadas pré-definidos na Política de Investimentos. Para todas as movimentações realizadas são preenchidos os formulários denominados de “Autorizações de Aplicação e Resgate – APR” assim as movimentações são minuciosamente detalhadas, por data, fundo e tipo de movimentação. Os documentos estão disponíveis no site do IpojucaPrev, podendo ser acessado através do Link: <https://ipojucaprev.ipojuca.pe.gov.br/transparencia/apr/demonstrativos-apr/>.

Informa-se, ainda, que as APRs também são registradas no Sistema de Informações dos Regimes Públicos de Previdência Social do Ministério da Economia – ME / SPREV, onde estão disponibilizados os Demonstrativos de Aplicações e Investimentos dos Recursos – DAIR-CADPREV. Abaixo segue resumo das movimentações realizadas no mês de junho de 2024:

APR	Valor	Movimentação	CNPJ Fundo/ Código Título Público	Nome Fundo/ Título Público	Data da Efetivação	Alçada de deliberação
126/2024	R\$ 1.720.000,00	Resgate	10.740.670/0001-06	CAIXA BRASIL IRF-M 1 TÍTULOS PÚBLICOS FI RENDA FIXA	07/06/2024	Realizado a partir da Solicitação da Diretoria Administrativa e Financeira
131/2024	R\$ 6.001.133,37	Aplicação	000807181-0	NOTA DO TESOURO NACIONAL SÉRIE B (NTN-B) 2029	11/06/2024	Autorizada a partir de apresentação de estudo de alocação, realizada na reunião ordinária CI Nº 05/2024, no dia 29/05/2024.
133/2024	R\$ 5.322.834,29	Resgate	44.602.982/0001-67	RIO BRAVO PROTEÇÃO II FI MULTIMERCADO	14/06/2024	Autorizada a partir de apresentação de estudo de alocação, realizada na reunião extraordinária CI Nº 02/2024, no dia 13/06/2024.
134/2024	R\$ 4.997.135,41	Resgate	10.740.670/0001-06	CAIXA BRASIL IRF-M 1 TÍTULOS PÚBLICOS FI RENDA FIXA	18/06/2024	Autorizada a partir de apresentação de estudo de alocação, realizada na reunião ordinária CI Nº 05/2024, no dia 29/05/2024.
135/2024	R\$ 4.997.135,41	Aplicação	000807181-0	NOTA DO TESOURO NACIONAL SÉRIE B (NTN-B) 2029	18/06/2024	Autorizada a partir de apresentação de estudo de alocação, realizada na reunião ordinária CI Nº 05/2024, no dia 29/05/2024.
138/2024	R\$ 3.925.000,00	Resgate	10.740.670/0001-06	CAIXA BRASIL IRF-M 1 TÍTULOS PÚBLICOS FI RENDA FIXA	20/06/2024	Realizado a partir da Solicitação da Diretoria Administrativa e Financeira

Relatório Mensal de Acompanhamento da Política de Investimentos

142/2024

R\$
5.300.000,00

Aplicação

55.274.339/0001-78

RIO BRAVO
PROTECAO
PORTFOLIO RESP
LIMITADA FIF MM

21/06/2024

Autorizada a partir de
apresentação de estudo de
alocação, realizada na
reunião extraordinária CI Nº
02/2024, no dia 13/06/2024.

As Demais APR's são de movimentações realizadas referentes ao Fundo CAIXA BRASIL DISPONIBILIDADES FI RENDA FIXA, inscrito sob o CNPJ nº 14.508.643/0001-55, e sob a gestão e administração da Caixa Econômica Federal. Tais movimentações são realizadas automaticamente a partir da necessidade de caixa do FUNPREI para fazer pagamento das suas obrigações e/ou necessidades financeiras para as Aplicações e/ou Resgates nos demais fundos.

7. RISCO X RETORNO DOS ATIVOS POR SEGMENTO

Nessa seção, serão analisados os dados de risco e retorno dos ativos, divididos primeiramente entre ativos de Renda Fixa, Renda Variável e Investimentos no Exterior. Depois, a divisão foi feita considerando a estratégia de investimentos dos ativos, sendo determinando um benchmark que melhor pode ser utilizado para comparação dos resultados. Serão analisados os principais pontos abordados na política de investimentos vigente.

Ademais, como parâmetros de monitoramento para controle do risco de mercado dos ativos que compõem a carteira, serão observadas as referências abaixo os limites de VaR estabelecidos e será realizada uma reavaliação destes ativos sempre que as referências pré-estabelecidas na Política de Investimentos forem ultrapassadas.

- Segmento de Renda Fixa: 3,5% (três e meio por cento) do valor alocado neste segmento.
- Segmento de Renda Variável: 15% (quinze por cento) do valor alocado neste segmento.

7.1 RENDA FIXA

7.1.1 RENDA FIXA - COMPRA DIRETA DE TÍTULO PÚBLICO FEDERAL

Foi realizado um estudo de ALM (Asset and Liability Management) com o objetivo de otimizar a rentabilidade dos ativos de acordo com o perfil do passivo previdenciário, fazendo com que se tenha a melhor relação de risco e retorno.

O ALM indicou que fossem comprados diretamente as NTN-Bs (Títulos públicos indexados ao IPCA), fazendo a marcação na curva, evitando a volatilidade de mercado, em conformidade com o §4 do art. 7º do anexo VIII da portaria MTP nº 1.467/2022. O fato dos títulos serem marcados na curva significa que eles serão rentabilizados diariamente, conforme as taxas previamente acordadas no momento da compra, sem sofrer impacto da variação diária do seu preço de negociação.

Relatório Mensal de Acompanhamento da Política de Investimentos

Caso sejam resgatados antes do vencimento, estes serão negociados a partir da marcação a mercado, tendo, portanto, seu preço ajustado ao do dia em que for efetivado, podendo a Autarquia resgatar o investimento obtendo uma rentabilidade mais baixa ou mais alta que a previamente acordada. Considerando as condições que foram impostas no estudo de ALM, visando à mitigação de riscos de resgate antecipado dos Títulos Públicos, foi limitado o percentual de compra direta em 20% do Patrimônio Líquido e foi feito o casamento dos vencimentos dos papéis com o vencimento das obrigações futuras do RPPS.

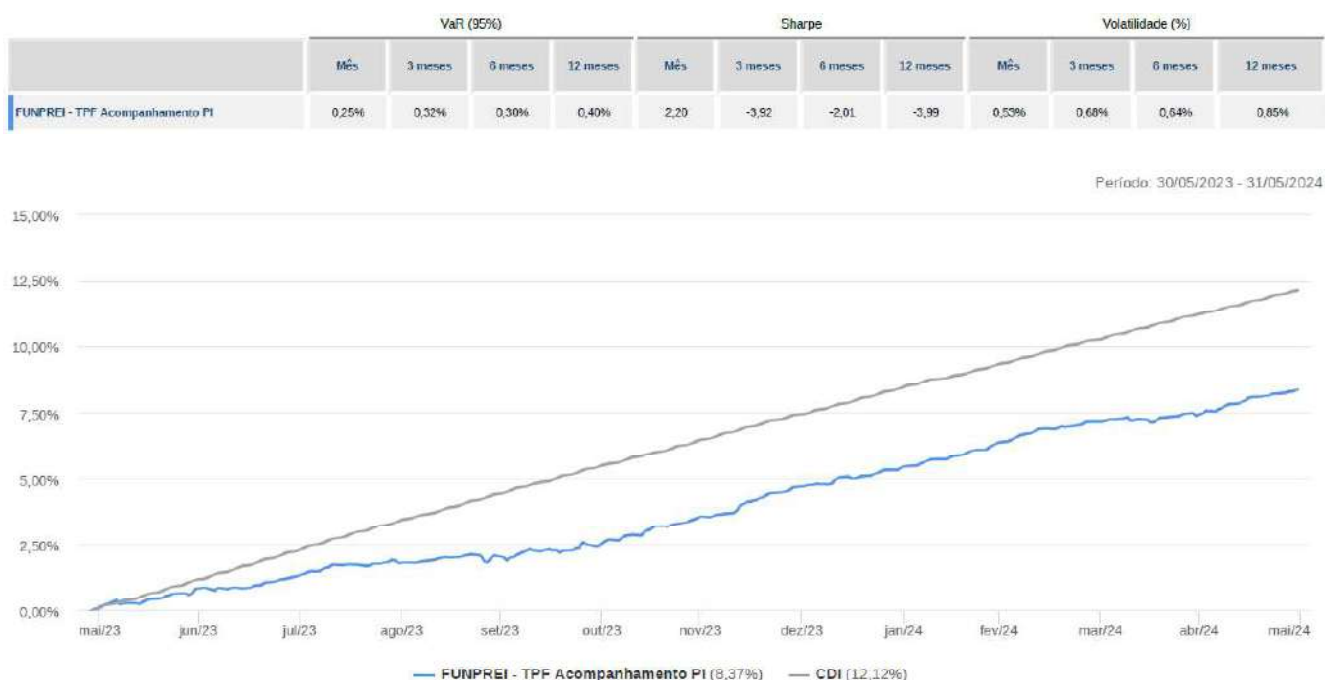
Seguem informações sobre as compras diretas de Títulos Públicos Federais realizadas até o fechamento da carteira de junho de 2024:

TÍTULO	VENC.	COMPRA	QTD.	P.U.		MARCAÇÃO	VALOR COMPRA	VALOR ATUAL	RETORNO
				COMPRA	ATUAL				
NTN-B 2055	15/05/55	24/09/21	2000	4.372,99	5.066,08	CURVA 4,92%	R\$ 8.745.972,01	R\$ 10.132.162,70	R\$ 77.305,82 (0,77%)
NTN-B 2026	15/08/26	24/09/21	307	3.900,48	4.511,13	CURVA 4,55%	R\$ 1.197.446,76	R\$ 1.384.916,05	R\$ 10.181,00 (0,74%)
NTN-B 2030	15/08/30	24/09/21	951	4.016,33	4.687,80	CURVA 4,68%	R\$ 3.819.531,39	R\$ 4.458.100,20	R\$ 33.212,62 (0,75%)
NTN-B 2035	15/05/35	24/09/21	1081	4.179,92	4.778,19	CURVA 4,75%	R\$ 4.518.492,43	R\$ 5.165.222,58	R\$ 38.747,76 (0,76%)
NTN-B 2040	15/08/40	24/09/21	1400	4.188,52	4.943,26	CURVA 4,84%	R\$ 5.863.923,39	R\$ 6.920.560,45	R\$ 52.381,45 (0,76%)
NTN-B 2045	15/05/45	24/09/21	1300	4.296,32	4.955,18	CURVA 4,88%	R\$ 5.585.216,00	R\$ 6.441.731,60	R\$ 48.955,32 (0,77%)
NTN-B 2050	15/08/50	24/09/21	740	4.289,62	5.086,52	CURVA 4,90%	R\$ 3.174.319,33	R\$ 3.764.028,34	R\$ 28.661,24 (0,77%)
NTN-B 2050	15/08/50	18/10/21	477	4.189,29	4.920,96	CURVA 5,15%	R\$ 1.998.291,40	R\$ 2.347.297,09	R\$ 18.306,36 (0,79%)
NTN-B 2055	15/05/55	18/10/21	1169	4.275,37	4.900,17	CURVA 5,15%	R\$ 4.997.904,79	R\$ 5.728.300,09	R\$ 44.680,67 (0,79%)
NTN-B 2045	15/05/45	20/12/21	387	4.137,39	4.709,13	CURVA 5,31%	R\$ 1.601.169,44	R\$ 1.822.431,99	R\$ 14.429,92 (0,80%)
NTN-B 2050	15/08/50	20/12/21	837	4.216,06	4.806,63	CURVA 5,33%	R\$ 3.528.844,70	R\$ 4.023.150,45	R\$ 31.916,24 (0,80%)
NTN-B 2040	15/08/40	20/12/21	382	4.198,69	4.766,02	CURVA 5,20%	R\$ 1.603.897,77	R\$ 1.820.621,06	R\$ 14.272,99 (0,79%)
NTN-B 2055	15/05/55	20/12/21	248	4.200,78	4.793,03	CURVA 5,30%	R\$ 1.041.792,34	R\$ 1.188.670,63	R\$ 9.406,57 (0,80%)
NTN-B 2045	15/05/45	06/01/22	395	4.061,65	4.601,51	CURVA 5,50%	R\$ 1.604.353,29	R\$ 1.817.594,61	R\$ 14.657,95 (0,81%)
NTN-B 2030	15/08/30	06/01/22	316	4.051,28	4.550,32	CURVA 5,29%	R\$ 1.280.204,51	R\$ 1.437.900,26	R\$ 11.369,47 (0,80%)
NTN-B 2050	15/08/50	06/01/22	251	4.141,45	4.697,50	CURVA 5,50%	R\$ 1.039.504,98	R\$ 1.179.073,08	R\$ 9.508,85 (0,81%)
NTN-B 2040	15/08/40	06/01/22	388	4.132,47	4.671,35	CURVA 5,40%	R\$ 1.603.397,32	R\$ 1.812.482,07	R\$ 14.480,65 (0,81%)
NTN-B 2026	15/08/26	06/01/22	100	3.976,86	4.449,81	CURVA 5,27%	R\$ 397.686,14	R\$ 444.980,98	R\$ 3.511,84 (0,80%)
NTN-B 2055	15/05/55	06/01/22	859	4.109,38	4.664,31	CURVA 5,49%	R\$ 3.529.954,67	R\$ 4.006.641,52	R\$ 32.282,05 (0,81%)
NTN-B 2035	15/05/35	06/01/22	356	4.056,13	4.570,34	CURVA 5,32%	R\$ 1.443.980,50	R\$ 1.627.039,41	R\$ 12.901,51 (0,80%)
NTN-B 2032	15/08/32	21/11/22	686	4.004,42	4.260,05	MERCADO	R\$ 2.747.031,03	R\$ 2.922.394,04	R\$ -36.772,61 (-1,24%)
NTN-B 2035	15/05/35	21/11/22	697	3.943,16	4.173,05	MERCADO	R\$ 2.748.382,52	R\$ 2.908.614,41	R\$ -47.915,02 (-1,62%)
NTN-B 2045	15/05/45	13/12/22	646	3.865,42	4.106,15	MERCADO	R\$ 2.497.059,65	R\$ 2.652.570,34	R\$ -76.202,43 (-2,79%)

Relatório Mensal de Acompanhamento da Política de Investimentos

NTN-B 2027	15/05/27	30/05/23	1898	4.214,06	4.270,23	MERCADO	R\$ 7.998.281,58	R\$ 8.104.889,40	R\$ -352,97 (-0,00%)
NTN-B 2029	15/05/29	24/05/24	1290	4.264,88	4.309,55	CURVA 6,14%	R\$ 5.501.689,74	R\$ 5.559.318,81	R\$ 47.450,94 (0,86%)
NTN-B 2040	15/08/40	11/06/24	1398	4.292,66	4.316,98	CURVA 6,20%	R\$ 6.001.133,37	R\$ 6.035.133,58	R\$ 34.000,21 (0,57%)
NTN-B 2040	15/08/40	18/06/24	1175	4.252,88	4.266,00	CURVA 6,33%	R\$ 4.997.135,41	R\$ 5.012.554,14	R\$ 15.418,73 (0,31%)
Total Públicos							R\$ 91.066.596,46	R\$ 100.718.379,88	R\$ 456.797,15 (0,46%)

O gráfico abaixo demonstra o comportamento dos Títulos Públicos Federais com marcação na curva, a partir das primeiras compras efetivadas.



7.1.2 RENDA FIXA – LETRAS FINANCEIRAS

De acordo com o art IV da resolução 4.963/2021, os RPPS podem investir até 20% diretamente em ativos financeiros de renda fixa de emissão com obrigação ou coobrigação de instituições financeiras bancárias autorizadas a funcionar pelo Banco Central do Brasil e que esteja obrigada a instituir comitê de auditoria e comitê de riscos, nos termos da regulamentação do Conselho Monetário Nacional. Para facilitar, o Ministério da Previdência faz uma lista exaustiva das Instituições que atendem a esse critério.

Considerando que o principal risco desse tipo de ativo é o risco de crédito, foram acompanhados os ratings de créditos das aplicações nessa estratégia.

O ALM indicou que a marcação seja feita na curva, evitando a volatilidade de mercado, em conformidade com o §4 do art. 7º do anexo VIII da portaria MTP nº 1.467/2022. Os ativos marcados na curva deverão ser

Relatório Mensal de Acompanhamento da Política de Investimentos

contabilizados pelos seus custos de aquisição, acrescidos dos rendimentos auferidos, conforme as taxas previamente acordadas no momento da compra.

TÍTULO	VENC.	COMPRA	QTD.	P.U. COMPRA	ATUAL	MARCAÇÃO	VALOR COMPRA	VALOR ATUAL	RETORNO
LF BTG PACTUAL IPCA	28/09/32	28/09/22	11	500.000,00	617.027,20	CURVA 7,75%	R\$ 5.500.000,00	R\$ 6.787.299,21	R\$ 68.670,65 (1,02%)
LF BTG PACTUAL IPCA	26/10/32	26/10/22	9	500.000,00	615.226,91	CURVA 7,71%	R\$ 4.500.000,00	R\$ 5.537.042,17	R\$ 57.066,70 (1,04%)
LF BTG PACTUAL IPCA	11/11/25	11/11/22	200	50.000,00	60.413,13	CURVA 6,90%	R\$ 10.000.000,00	R\$ 12.082.625,28	R\$ 123.692,99 (1,03%)
LF BTG PACTUAL IPCA	21/11/24	21/11/22	110	50.000,00	60.725,83	CURVA 7,50%	R\$ 5.500.000,00	R\$ 6.679.841,83	R\$ 67.891,06 (1,03%)
LF BTG PACTUAL IPCA	28/05/29	28/05/24	110	50.000,00	50.513,55	CURVA 6,66%	R\$ 5.500.000,00	R\$ 5.556.490,32	R\$ 51.627,97 (0,94%)
Total Privados							R\$ 31.000.000,00	R\$ 36.643.298,81	R\$ 368.949,37 (1,02%)
Total Global							R\$ 122.066.596,46	R\$ 137.361.678,69	R\$ 825.746,52 (0,60%)

7.1.3 RENDA FIXA – FUNDOS QUE INVESTEM EM TP PRÉ-FIXADOS

Fundos que investem em Títulos Públicos Federais (TPF) prefixados, que são as LTNs (Letras do Tesouro Nacional ou Tesouro Prefixado) e NTN-Fs (Notas do Tesouro Nacional – Série F ou Tesouro Prefixado com Juros Semestrais). Esses índices de referência da ANBIMA também são classificados de acordo com o vencimento dos seus papéis:

- IRF-M, TPF pré-fixado sem especificação de prazo dos títulos;
- IRF-M1, TPF pré-fixado com prazo de até 1 ano;
- IRF-M1+, TPF pré-fixado com prazo maior do que 1 ano.

Nome	Retorno								VaR 95,0% MV 21 du	Sharpe - CDI	Volatilidade
	3 meses	6 meses	12 meses	24 meses	36 meses	48 meses	Diária no mês Jun/2024	Diária no ano 2024	Diária no mês Jun/2024	Diária- Últimos 24 meses corridos	
BB IRF-M 1 TÍTULOS PÚBLICOS FIC RENDA FIXA PREVIDENCIÁRIO	1,93%	4,40%	10,66%	25,58%	34,27%	36,49%	0,61%	4,40%	0,24%	-1,30	0,37%
CAIXA BRASIL IRF-M 1 TÍTULOS PÚBLICOS FI RENDA FIXA	1,97%	4,48%	10,79%	25,84%	34,58%	37,03%	0,61%	4,48%	0,25%	-1,05	0,37%
CAIXA BRASIL IRF-M TÍTULOS PÚBLICOS FI RENDA FIXA LP	-0,24%	1,37%	7,62%	25,50%	27,54%	27,43%	-0,32%	1,37%	1,71%	-0,12	2,99%
IRF-M	-0,17%	1,51%	7,89%	25,94%	28,16%	28,34%	-0,29%	1,51%	1,70%	-0,06	3,00%
IRF-M 1	2,00%	4,51%	10,95%	26,28%	35,36%	38,12%	0,63%	4,51%	0,24%	-0,56	0,37%

Fonte: Quantum Axis.

Os fundo dessa classe não ultrapassaram os limites de VAR definido na Política de investimentos e teve indicadores de risco e retorno compatíveis com os seus benchmarks, conforme também pode ser verificado no

ipojucaprev.ipojuca.pe.gov.br

FONES: (81) 3551-2523 | 3551-2984

Relatório Mensal de Acompanhamento da Política de Investimentos

gráfico de retorno acumulado e no diagrama de dispersão abaixo, retirado do sistema quantum, com o período de 2 anos.

Gráficos



	Ativo	Retorno	Volatilidade
■	BB IRF-M 1 TÍTULOS PÚBLICOS FIC RENDA FIXA PREVIDENCIÁRIO	25,79%	0,37%
■	CAIXA BRASIL IRF-M 1 TÍTULOS PÚBLICOS FI RENDA FIXA	26,04%	0,37%
■	CAIXA BRASIL IRF-M TÍTULOS PÚBLICOS FI RENDA FIXA LP	25,44%	2,99%
■	IRF-M	25,89%	3,00%
■	IRF-M 1	26,49%	0,37%

7.1.4 RENDA FIXA – FUNDOS INDEXADOS À INFLAÇÃO

Fundos que investem em Títulos Públicos Federais (TPF) indexados à inflação medida pelo IPCA (Índice Nacional de Preços ao Consumidor Amplo), tais como NTN-Bs (Notas do Tesouro Nacional – Série B ou Tesouro IPCA+ com Juros Semestrais). Esses índices de referência da ANBIMA também são classificados de acordo com o vencimento dos seus papéis, e nas tabelas abaixo serão apresentados os indicadores de risco e retorno de acordo com essas divisões:

• IMA-B 5, TPF indexado à inflação com prazo até 5 anos;

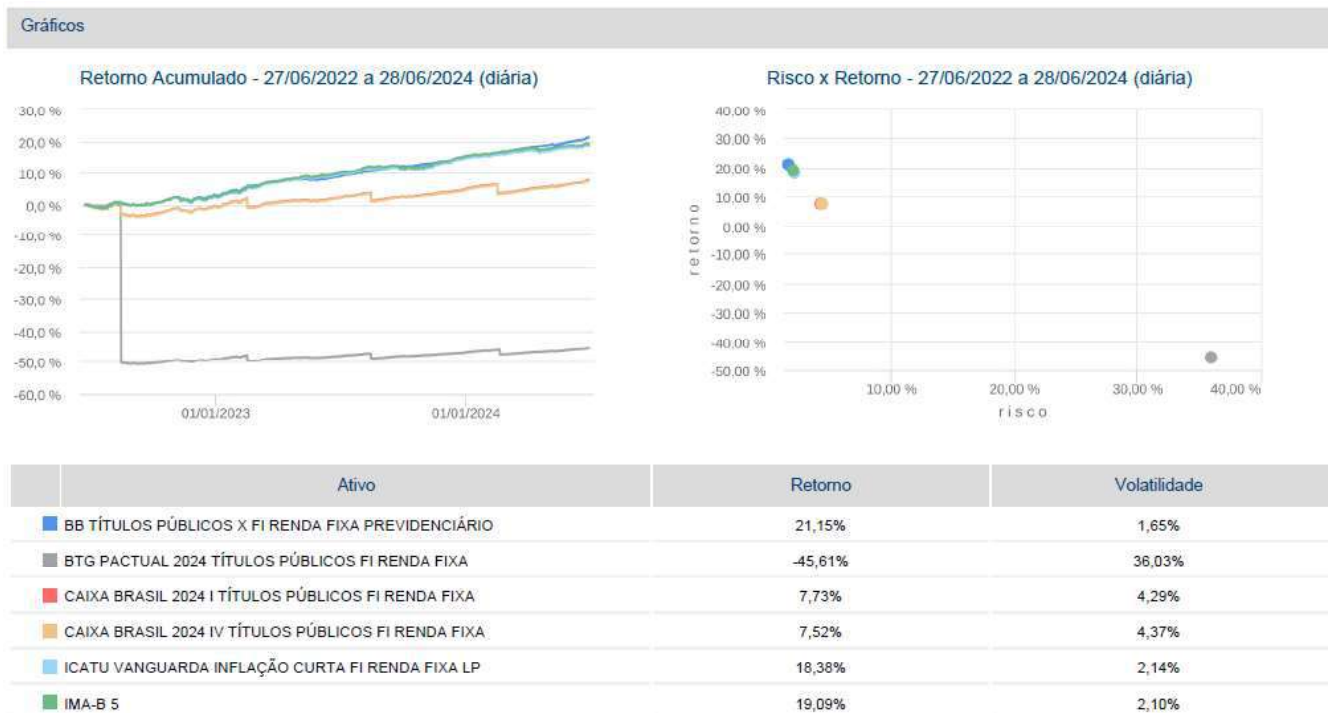
Com exceção do Icatu Vanguarda Inflação Curta FIC RF Prev, que é um fundo de gestão ativa que busca superar o seu benchmark, os demais fundos dessa categoria são formados por fundos vértices fechados e que devem ser levados até o vencimento para recebimento da taxa acordada na época da aplicação dos fundos. Nenhum dos fundos dessa classe ultrapassou os limites de VAR definido na Política de investimentos e tiveram indicadores de risco e retorno compatíveis com os seus benchmarks.

Relatório Mensal de Acompanhamentoda Política de Investimentos

Nome	Retorno								VaR 95,0% MV 21 du	Sharpe - CDI	Volatilidade
	3 meses	6 meses	12 meses	24 meses	36 meses	48 meses	Diária no mês Jun/2024	Diária no ano 2024	Diária no mês Jun/2024	Diária- Últimos 24 meses corridos	
BB TÍTULOS PÚBLICOS X FI RENDA FIXA PREVIDENCIÁRIO	2,85%	5,70%	11,30%	21,33%	34,16%	41,86%	1,16%	5,70%	0,48%	-1,34	1,64%
BTG PACTUAL 2024 TÍTULOS PÚBLICOS FI RENDA FIXA	2,82%	2,77%	5,05%	-45,56%	-43,20%	-59,77%	1,17%	2,77%	0,47%	-0,90	36,10%
CAIXA BRASIL 2024 I TÍTULOS PÚBLICOS FI RENDA FIXA	2,86%	2,78%	5,47%	7,94%	11,57%	11,57%	1,16%	2,78%	0,48%	-1,86	4,30%
CAIXA BRASIL 2024 IV TÍTULOS PÚBLICOS FI RENDA FIXA	2,86%	2,79%	5,45%	7,72%	11,61%	11,61%	1,16%	2,79%	0,48%	-1,85	4,38%
ICATU VANGUARDA INFLAÇÃO CURTA FI RENDA FIXA LP	1,19%	3,25%	8,08%	18,58%	30,10%	37,39%	0,40%	3,25%	0,78%	-1,56	2,14%
IMA-B 5	1,24%	3,32%	8,23%	19,30%	31,30%	39,26%	0,39%	3,32%	0,81%	-1,45	2,09%

Fonte: Quantum Axis.

Todos os fundos tiveram indicadores de risco e retorno compatíveis com os seus benchmarks, como pode ser verificado no diagrama de dispersão abaixo, retirado do sistema Quantum, com o período de 2 anos.



Relatório Mensal de Acompanhamento da Política de Investimentos

- IMA-B 5+, TPF indexado à inflação com prazo de 5 anos ou mais;

Nome	Retorno								VaR 95,0% MV 21 du	Sharpe - CDI	Volatilidade
	3 meses	6 meses	12 meses	24 meses	36 meses	48 meses	Diária no mês Jun/2024	Diária no ano 2024	Diária no mês Jun/2024	Diária- Últimos 24 meses corridos	
CAIXA BRASIL 2030 III TÍTULOS PÚBLICOS FI RENDA FIXA	-1,08%	-3,52%	-2,63%	4,06%	2,89%	3,58%	-0,72%	-3,52%	1,95%	-1,47	6,53%
IMA-B 5+	-3,58%	-5,04%	-1,43%	14,67%	12,20%	21,76%	-2,25%	-5,04%	3,04%	-0,65	7,26%

Fonte: Quantum Axis.

O fundo vértice Caixa Brasil 2030 III TP FI RF não ultrapassou os limites de VAR definido na Política de investimentos. O fundo mantém um padrão de menor risco e retorno do que o seu benchmark, por ser formado por papéis com vencimento em 2030, prazo menor do que outros que formam índice, conforme pode ser verificado no diagrama de dispersão abaixo, retirado do sistema quantum, com o período de 2 anos.



7.1.5 RENDA FIXA – CDI

Nessa estratégia, temos alguns fundos de Renda Fixa que são comparados ao CDI, que é a taxa que lastreia as operações interbancárias com prazo de 1 dia. Esse índice tem uma volatilidade baixa e serve como referência para diversos produtos de renda fixa.

Com esse benchmark, temos alguns ativos com características diferentes. Primeiramente, temos o Caixa Disponibilidade FIC RF, fundo de altíssima liquidez e que é utilizado como caixa por permitir uma maior rapidez de movimentação, uma vez que as aplicações e resgates são feitos de forma automática de acordo com a disponibilidade de dinheiro em caixa ou necessidade de utilização do recurso.

Relatório Mensal de Acompanhamento da Política de Investimentos

Os fundos BNB Plus FIC RF, BB Perfil FIC RF DI Prev LP e Bradesco Premium FI RF Ref DI são fundos passivos que procuram acompanhar o desempenho do CDI, estando com desempenho de acordo com esse perfil de investimentos.

Nome	Retorno								VaR 95,0% MV 21 dias	Sharpe - CDI	Volatilidade
	3 meses	6 meses	12 meses	24 meses	36 meses	48 meses	Diária no mês Jun/2024	Diária no ano 2024	Diária no mês Jun/2024	Diária- Últimos 24 meses corridos	
BB PERFIL FIC RENDA FIXA REFERENCIADO DI PREVIDENCIÁRIO LP	2,53%	5,24%	11,71%	26,83%	38,23%	41,47%	0,79%	5,24%	0,02%	0,08	0,09%
BNB PLUS FIC RENDA FIXA LP	2,54%	5,25%	11,61%	26,44%	37,49%	39,92%	0,81%	5,25%	0,04%	-1,87	0,08%
BRANCO PREMIUM FI RENDA FIXA REFERENCIADO DI	2,69%	5,69%	12,72%	28,36%	40,37%	43,77%	0,83%	5,69%	0,02%	6,78	0,09%
CAIXA BRASIL DISPONIBILIDADES FIC RENDA FIXA SIMPLES	2,27%	4,70%	10,59%	23,51%	32,30%	34,17%	0,71%	4,70%	0,00%	-25,01	0,05%
CAIXA BRASIL FI RENDA FIXA REFERENCIADO DI LP	2,57%	5,36%	12,19%	27,40%	39,10%	42,16%	0,82%	5,36%	0,02%	2,74	0,08%
CDI	2,53%	5,22%	11,69%	26,82%	37,79%	40,92%	0,79%	5,22%	0,00%	0,00	0,07%

Fonte: Quantum Axis.

Os fundos não ultrapassaram o limite de VAR definido na Política de investimentos e teve o indicador de risco e retorno compatível com o seu benchmark, conforme pode ser verificado no diagrama de dispersão abaixo, retirado do sistema quantum, com o período de 2 anos.



Relatório Mensal de Acompanhamento da Política de Investimentos

7.1.6 RENDA FIXA – CRÉDITO PRIVADO

Fundos de crédito privado investem em títulos de renda fixa de baixo risco de crédito emitidos por empresas privadas, tendo no mínimo 50% do seu Patrimônio Líquido em ativos de crédito, como por exemplo: debêntures, Letras Financeiras, dentre outros. Temos apenas um fundo nessa estratégia, O BTG Pactual Crédito Corporativo I FIC RF tem a carteira com o desempenho atrelado ao CDI.

Nome	Retorno								VaR 95,0% MV 21 dias	Sharpe - CDI	Volatilidade
	3 meses	6 meses	12 meses	24 meses	36 meses	48 meses	Diária no mês Jun/2024	Diária no ano 2024	Diária no mês Jun/2024	Diária- Últimos 24 meses corridos	
BTG PACTUAL CRÉDITO CORPORATIVO I FIC RENDA FIXA CRÉDITO PRIVADO LP	2,88%	6,80%	16,04%	29,67%	44,32%	55,43%	0,94%	6,80%	0,08%	1,44	0,78%
CDI	2,53%	5,22%	11,69%	26,82%	37,79%	40,92%	0,79%	5,22%	0,00%	0,00	0,07%

Fonte: Quantum Axis.

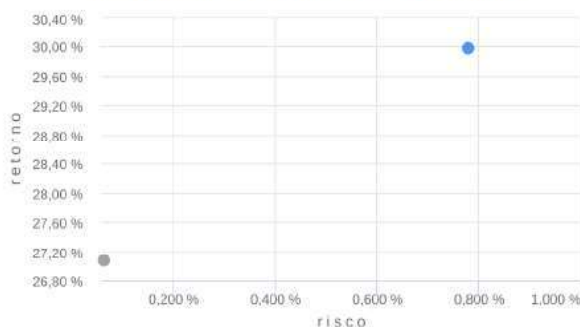
Visando uma maior segurança e o enquadramento à resolução dos RPPS, temos apenas fundos de crédito high grade, ou seja, que investem em ativos com baixo risco de crédito e boas classificações de rating de crédito. Mensalmente, é solicitado aos gestores a carteira aberta, para que seja comprovado que essas condições estejam sendo seguidas. Segue o resumo do rating de crédito de cada um dos fundos.

Gráficos

Retorno Acumulado - 27/06/2022 a 28/06/2024 (diária)



Risco x Retorno - 27/06/2022 a 28/06/2024 (diária)

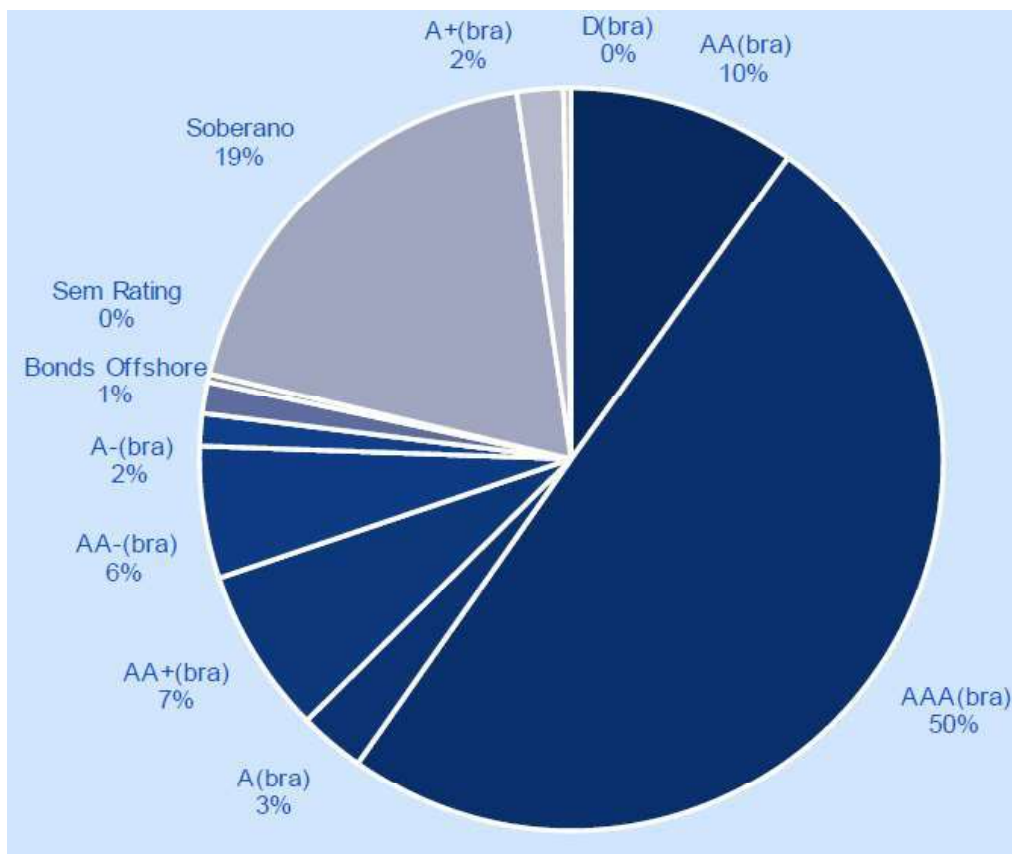


Ativo	Retorno	Volatilidade
BTG PACTUAL CRÉDITO CORPORATIVO I FIC RENDA FIXA CRÉDITO PRIVADO LP	29,97%	0,78%
CDI	27,07%	0,07%

Relatório Mensal de Acompanhamento da Política de Investimentos

GRÁFICO – Rating de crédito BTG Pactual Crédito Corporativo I FIC RF Carteira de 28/06/2024.

Ratings



Fonte: BTG Pactual

Durante o mês de julho de 2023, foi divulgado o Ofício Conjunto nº 06-2023 da CVM e Secretaria de Previdência, que tratou sobre “*Esclarecimentos sobre a aplicação das regras de desenquadramento passivo previstas na Resolução CMN nº 4.963, de 2021, relativas à classificação de risco de crédito dos ativos presentes nos fundos de investimento com recursos de RPPS e ao prazo para desinvestimentos que podem afetar as decisões de alocação de outros investidores.*” Conforme vinha sendo acompanhado, o mercado de crédito privado passou por um estresse a partir da divulgação do fato relevante das Lojas Americanas S/A em janeiro de 2023. Portanto, com a proximidade do fim do prazo de 180 dias para o reenquadramento da carteira nos casos de desenquadramento passivo, conforme artigo 27 da Resolução CMN nº 4.963, de 2021. Porém, considerando a peculiaridade do caso, o Ofício circular nº 6/2023/CVM/SIN/SRPC apresenta posicionamento “12. É importante considerar que, **no caso específico relacionado aos RPPS que possuem fundos de investimentos com ativos de crédito da companhia Lojas Americanas S/A**, as possibilidades de perdas já estão devidamente precificadas pelos prestadores de serviço dos fundos, o que reserva pouca ou nenhuma vantagem na realização do desinvestimento em prazo certo, que, assim, apenas poderia acarretar consequências adversas aos cotistas.

Relatório Mensal de Acompanhamento da Política de Investimentos

7.2 RENDA VARIÁVEL

7.2.1 FUNDOS DE AÇÕES – IBOVESPA (IBOV)

Fundos de ações que, devido as suas características, utilizam como benchmark o Ibovespa, principal indicador de desempenho das ações negociadas na B3. O índice é resultado de uma carteira teórica de ativos composta pelas ações de companhias listadas na Bolsa Brasileira que atendem aos critérios previstos na sua metodologia, correspondendo a cerca de 80% do número de negócios e do volume financeiro do nosso mercado de capitais. Nas tabelas abaixo, são apresentados os indicadores de risco e retorno dos fundos de ações com o benchmark Ibovespa:

Nome	Retorno								VaR 95,0% MV 21 dias	Sharpe - CDI	Volatilidade
	3 meses	6 meses	12 meses	24 meses	36 meses	48 meses	Diária no mês Jun/2024	Diária no ano 2024	Diária no mês Jun/2024	Diária- Últimos 24 meses corridos	
BB SELEÇÃO FATORIAL FIC AÇÕES	-3,95%	-11,11%	0,53%	13,12%	-7,05%	29,82%	1,90%	-11,11%	5,03%	-0,33	17,71%
BTG PACTUAL ABSOLUTO INSTITUCIONAL FIC AÇÕES	-9,00%	-9,73%	-1,98%	14,83%	-34,93%	-20,00%	2,15%	-9,73%	6,95%	-0,22	18,43%
CONSTÂNCIA FUNDAMENTO FI AÇÕES	-8,25%	-9,75%	-3,49%	12,92%	-6,94%	19,75%	0,26%	-9,75%	6,60%	-0,34	16,41%
ITAÚ DUNAMIS FIC AÇÕES	-2,22%	-0,81%	12,30%	27,30%	-5,22%	30,12%	1,80%	-0,81%	5,15%	0,04	16,54%
Ibovespa	-3,28%	-7,66%	4,93%	25,74%	-2,28%	30,35%	1,48%	-7,66%	5,88%	0,00	17,74%

Fonte: Quantum Axis.

Nenhum dos fundos dessa classe ultrapassou os limites de VAR definido na Política de investimentos e tiveram indicadores de risco e retorno compatíveis com os seus benchmarks, porém com valores diferentes, de acordo com a característica de cada um. Isso acontece devido a serem formados por fundos de gestão ativa, que fazem alocações buscando superar o Ibovespa. Isso também pode ser verificado no diagrama de dispersão abaixo, retirado do sistema quantum, com o período de 2 anos.



Relatório Mensal de Acompanhamento da Política de Investimentos

7.2.2 FUNDOS DE AÇÕES – SMALL CAPS (SMLL)

Fundos de ações que, devido as suas características, utilizam como benchmark o Índice SmallCaps, índice que busca refletir os ativos das empresas de menor capitalização na B3 e que atendem aos critérios previstos na sua metodologia. Tal estratégia é voltada para buscar empresas que geralmente apresentam potencial de crescimento mais elevado.

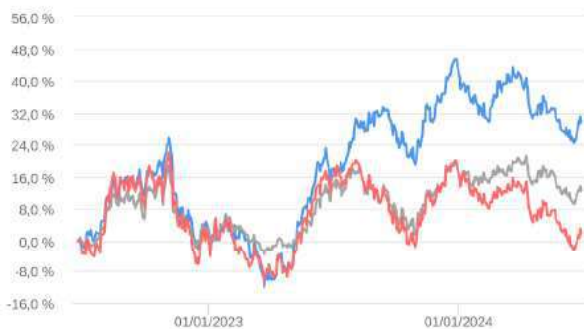
Nome	Retorno								VaR 95,0% MV 21 du	Sharpe - CDI	Volatilidade
	3 meses	6 meses	12 meses	24 meses	36 meses	48 meses	Diária no mês Jun/2024	Diária no ano 2024	Diária no mês Jun/2024	Diária- Últimos 24 meses corridos	
4UM SMALL CAPS FI AÇÕES	-8,74%	-10,74%	10,17%	32,28%	-1,94%	22,68%	1,69%	-10,74%	8,11%	0,15	20,90%
AZ QUEST SMALL MID CAPS FI AÇÕES	-6,85%	-5,58%	-0,67%	12,90%	-20,74%	9,04%	0,61%	-5,58%	5,89%	-0,28	17,46%
SMLL	-11,23%	-14,85%	-11,96%	5,47%	-36,29%	-11,04%	-0,39%	-14,85%	9,20%	-0,33	23,43%

Fonte: Quantum Axis.

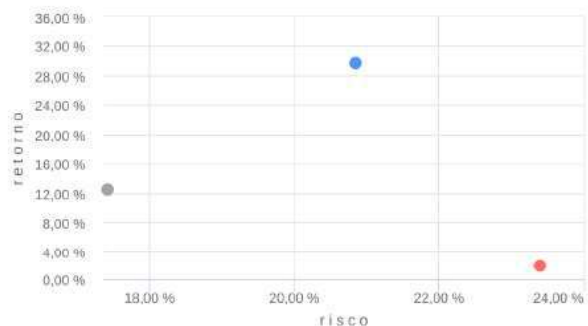
Os fundos dessa classe ultrapassaram os limites de VAR definido na Política de investimentos, mas tiveram desempenho de acordo com indicadores de risco e retorno compatíveis com os seus benchmarks, porém com valores diferentes, de acordo com a característica de cada um. Isso acontece devido a serem formados por fundos de gestão ativa, que fazem alocações buscando superar o índice SMLL. Isso também pode ser verificado no diagrama de dispersão abaixo, retirado do sistema quantum, com o período de 2 anos.

Gráficos

Retorno Acumulado - 27/06/2022 a 28/06/2024 (diária)



Risco x Retorno - 27/06/2022 a 28/06/2024 (diária)



Ativo	Retorno	Volatilidade
4UM SMALL CAPS FI AÇÕES	29,74%	20,86%
AZ QUEST SMALL MID CAPS FI AÇÕES	12,37%	17,43%
SMLL	1,84%	23,40%

Relatório Mensal de Acompanhamento da Política de Investimentos

7.2.3 FUNDOS DE AÇÕES – DIVIDENDOS (IDIV)

Fundos de ações que, devido as suas características, utilizam como benchmark o Índice Dividendos (IDIV), índice que busca refletir o desempenho das empresas que se destacaram em termos de remuneração dos investidores, sob a forma de dividendos e juros sobre o capital próprio em empresas maiores e mais saudáveis financeiramente. Geralmente apresentando menor volatilidade e tendo a visão de longo prazo.

Nome	Retorno								VaR 95,0% MV 21 dias	Sharpe - CDI	Volatilidade
	3 meses	6 meses	12 meses	24 meses	36 meses	48 meses	Diária no mês Jun/2024	Diária no ano 2024	Diária no mês Jun/2024	Diária- Últimos 24 meses corridos	
CAIXA EXPERT VINCI VALOR DIVIDENDOS RPPS FIC AÇÕES	-1,09%	-3,39%	8,56%	27,99%	11,84%	43,74%	1,78%	-3,39%	5,20%	0,07	15,61%
PLURAL DIVIDENDOS FI AÇÕES	-4,72%	-8,72%	2,83%	25,86%	19,00%	44,15%	2,00%	-8,72%	6,10%	0,02	15,22%
IDIV	0,42%	-3,41%	12,09%	31,97%	26,56%	56,67%	1,99%	-3,41%	5,39%	0,15	15,87%

Fonte: Quantum Axis.

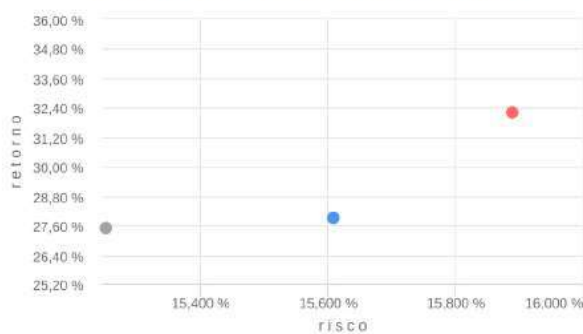
O fundo dessa classe não ultrapassou os limites de VAR definido na Política de investimentos e teve indicadores de risco e retorno compatíveis com os seus benchmarks, porém com valores diferentes, de acordo com a sua característica. Isso acontece devido a ser um fundo de gestão ativa, que faz alocações buscando superar o índice IDIV. Isso também pode ser verificado nos gráficos de dispersão abaixo, retirado do sistema quantum, com o período de 2 anos.

Gráficos

Retorno Acumulado - 27/06/2022 a 28/06/2024 (diária)



Risco x Retorno - 27/06/2022 a 28/06/2024 (diária)



Ativo	Retorno	Volatilidade
CAIXA EXPERT VINCI VALOR DIVIDENDOS RPPS FIC AÇÕES	27,94%	15,61%
PLURAL DIVIDENDOS FI AÇÕES	27,50%	15,25%
IDIV	32,21%	15,89%

Relatório Mensal de Acompanhamento da Política de Investimentos

7.3 INVESTIMENTOS NO EXTERIOR

Os investimentos no exterior são utilizados para diminuir o risco da carteira de investimentos, através de ativos descorrelacionados com o mercado local. Isso ocorre porque há riscos internos que afetam todas as classes de ativo, tanto de renda fixa como de renda variável. Os investimentos no exterior podem contar com hedge cambial ou não, conforme será explicado nos itens a seguir.

7.3.1 INVESTIMENTOS NO EXTERIOR – COM HEDGE CAMBIAL

Nesse item, serão identificados os ativos que investem no exterior com hedge cambial, ou seja, não sofrem o impacto da variação do câmbio nos seus resultados. Como benchmarks foi utilizado o MSCI World (moeda original), que mede o desempenho das empresas de grande e médio porte com presença global e em países desenvolvidos. Por terem mais aderência à política de investimentos desses fundos.

Nome	Retorno								VaR 95,0% MV 21 du	Sharpe - CDI	Volatilidade
	3 meses	6 meses	12 meses	24 meses	36 meses	48 meses	Diária no mês Jun/2024	Diária no ano 2024	Diária no mês Jun/2024	Diária- Últimos 24 meses corridos	
AXA WF FRAMLINGTON DIGITAL ECONOMY ADVISORY IE FIC AÇÕES	-1,02%	4,05%	19,37%	41,49%	-2,76%	36,09%	4,72%	4,05%	4,27%	0,31	20,95%
MSCI World (Moeda Original)	2,18%	10,81%	18,37%	37,92%	16,39%	59,50%	1,93%	10,81%	2,90%	0,31	14,02%

Fonte: Quantum Axis.

Nenhum dos fundos dessa classe ultrapassou os limites de VAR definido na Política de investimentos e tiveram indicadores de risco e retorno compatíveis com os seus benchmarks, como também pode ser verificado no diagrama de dispersão abaixo, retirado do sistema quantum, com o período de 2 anos.



Relatório Mensal de Acompanhamento da Política de Investimentos

O fundo CAIXA EXPERT PIMCO INCOME FIC FIM IE também é um fundo de Investimentos no Exterior, porém com o objetivo de obter oportunidades em diferentes mercados com base em uma sólida análise macroeconômica e permite acessar as melhores ideias de renda fixa da PIMCO sem exposição cambial e tendo baixa correlação com ativos brasileiros. O fundo investe em cotas do PIMCO GIS Income Fund, domiciliado na Irlanda, e a proteção cambial (hedge) é feita no próprio fundo offshore investido.

O fundo apresenta uma exposição ao mercado de renda fixa global sem exposição cambial direcional, tendo a referência econômica de retorno de CDI + 2,5%, portanto, nesse relatório de acompanhamento da Política, iremos tratar o CDI como benchmark de referência.

Nome	Retorno								VaR 95,0% MV 21 du	Sharpe - CDI	Volatilidade
	3 meses	6 meses	12 meses	24 meses	36 meses	48 meses	Diária no mês Jun/2024	Diária no ano 2024	Diária no mês Jun/2024	Diária- Últimos 24 meses corridos	
CAIXA EXPERT PIMCO INCOME INVESTIMENTO NO EXTERIOR FIC MULTIMERCADO LP	1,01%	3,05%					0,47%	3,05%	1,44%		
CDI	2,53%	5,22%	11,69%	26,82%	37,79%	40,92%	0,79%	5,22%	0,00%	0,00	0,07%

Fonte: Quantum Axis.

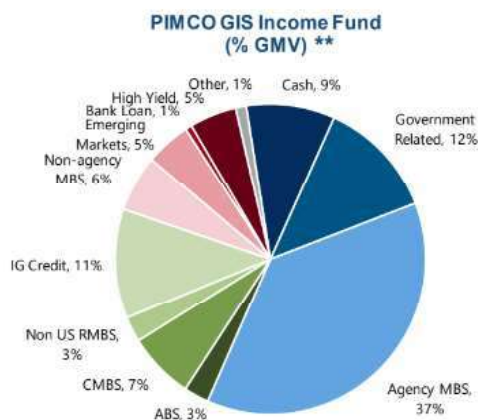
O fundo dessa classe não ultrapassou os limites de VAR definido na Política de investimentos e tiveram indicadores de risco e retorno compatíveis com os seus benchmarks, como também pode ser verificado no diagrama de dispersão abaixo, retirado do sistema quantum, com o período desde o início do FIC. A maior volatilidade é justificada pelas características do produto.



Por ser um fundo de renda fixa global com investimentos em diversas estratégias diferentes, segue abaixo quadro demonstrativo, resumindo os percentuais em cada estratégia na data de referência do relatório.

Relatório Mensal de Acompanhamento da Política de Investimentos

Posicionamento



Principais estatísticas do GIS Income Fund

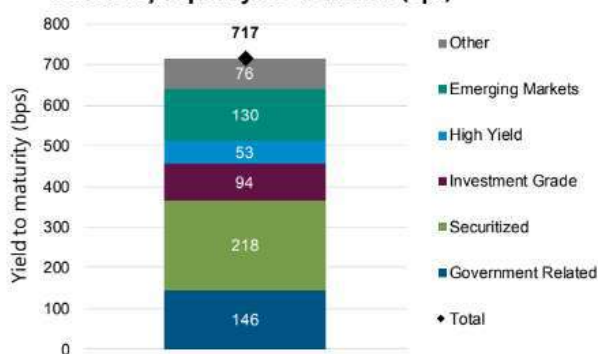
Duration (anos)	3,82
Yield estimado em dólares	7,17%
Yield estimado em reais	11,07%
Qualidade média	AA-
Rating Morningstar	★★★★★

O rating não é uma recomendação para comprar, vender ou manter um fundo, ©2024 Morningstar, Inc. Todos os direitos reservados. A informação contida aqui: (1) é propriedade da Morningstar; (2) não pode ser copiada ou distribuída; e (3) não é garantido que seja precisa, completa ou atualizada. A Morningstar ou seu conteúdo não são responsáveis por danos ou perdas que podem ser trazidos pelo uso dessa informação.

Mudanças no mês:

- O Fundo mantém exposições diversificadas de portfólio com foco em liquidez, qualidade e senioridade na estrutura de capital.
- A duration geral diminuiu ao longo do mês para 3,82 anos à medida que os rendimentos caíram, principalmente devido à parte intermediária da curva de rendimentos dos EUA. Em outros lugares, o Fundo aumentou modestamente sua exposição longa à duration do Reino Unido e a exposição curta à duration do Japão.
- Dentro dos setores securitizados, o Fundo aumentou a exposição a MBS da Agência dos EUA, focando principalmente em cupons mais altos, pois mantém uma visão construtiva sobre o setor. Em outros lugares, o Fundo aumentou modestamente a exposição a tranches classificadas como AAA de CLOs europeus e ABS de consumidores e automóveis de alta qualidade.
- Dentro do crédito corporativo, o Fundo adicionou seletivamente a financeiros seniores de alta qualidade e não financeiros, enquanto reduziu exposições dentro do crédito high yield.
- A composição da exposição bruta do Fundo em FX permanece dinâmica, pois abriu posições longas em NZD e IDR, enquanto fechou sua posição longa em EUR e posição curta em ILS. Em outros lugares, o Fundo aumentou sua exposição longa a PLN e exposições curtas a SGD, CNY, TWD e KRW. O Fundo também reduziu suas exposições longas a MXN, BRL e INR.

Contribuição para yield estimado (bps)



Fonte: Relatório da PIMCO enviado pela Caixa Asset para a data de referência do relatório

No gráfico de pizza, que detalha o posicionamento da carteira, os itens azuis contam com garantia do governo, os verdes são investimentos high grade e os vermelhos são high Yield na escala global, mas que de acordo com os representantes da PIMCO, seriam equivalente ao High Yield em escala nacional.

7.3.2 INVESTIMENTOS NO EXTERIOR – SEM HEDGE CAMBIAL

Nesse item, serão identificados os ativos que investem no exterior sem hedge cambial, ou seja, que sofrem o impacto da variação do câmbio nos seus resultados. Como benchmark foram utilizados: o índice Global BDRX, índice que representa uma carteira teórica formada pelos BDR's, que são valores mobiliários emitidos no Brasil que representam outros ativos emitidos por companhias do exterior, contando com risco cambial; o índice MSCI World, que mede o desempenho das empresas de grande e médio porte com presença global e em países desenvolvidos.

Relatório Mensal de Acompanhamento da Política de Investimentos

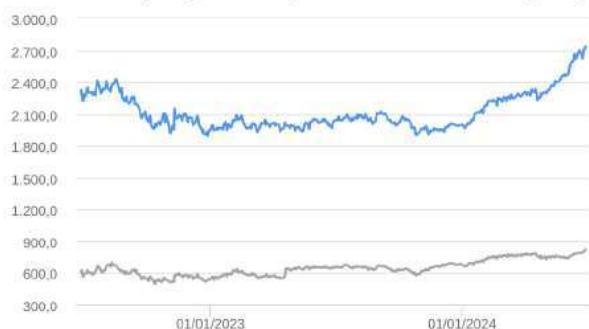
Nome	Retorno								VaR 95,0% MV 21 du	Sharpe - CDI	Volatilidade
	3 meses	6 meses	12 meses	24 meses	36 meses	48 meses	Diária no mês Jun/2024	Diária no ano 2024	Diária no mês Jun/2024	Diária- Últimos 24 meses corridos	
CAIXA INSTITUCIONAL FI AÇÕES BDR NÍVEL I	21,34%	39,52%	52,18%	72,57%	50,01%	89,35%	12,73%	39,52%	8,26%	0,83	19,65%
MS GLOBAL OPPORTUNITIES DÓLAR ADVISORY INVESTIMENTO NO EXTERIOR FIC AÇÕES	10,28%	27,09%	44,10%	81,41%	0,75%	29,70%	11,56%	27,09%	4,58%	0,63	27,29%
Global BDRX	21,74%	41,07%	54,78%	77,13%	55,71%	99,28%	12,79%	41,07%	8,37%	0,89	19,68%
MSCI World	13,69%	27,24%	36,54%	46,37%	29,34%	61,91%	8,10%	27,24%	6,34%	0,49	16,28%

Fonte: Quantum Axis.

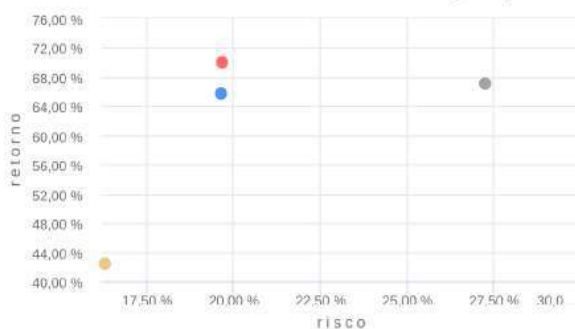
Nenhum dos fundos dessa classe ultrapassou os limites de VAR definido na Política de investimentos e tiveram indicadores de risco e retorno compatíveis com os seus benchmarks, o que também pode ser verificado no diagrama de dispersão abaixo, retirado do sistema quantum, com o período de 2 anos.

Gráficos

Patrimônio Líquido (R\$ Milhões) - 27/06/2022 a 28/06/2024 (diária)



Risco x Retorno - 27/06/2022 a 28/06/2024 (diária)



Ativo	Retorno	Volatilidade	Patrimônio Líquido Atual
CAIXA INSTITUCIONAL FI AÇÕES BDR NÍVEL I	65,72%	19,64%	R\$ 2.794.368.890,41
MS GLOBAL OPPORTUNITIES DÓLAR ADVISORY INVESTIMENTO NO EXTERIOR FIC AÇÕES	67,16%	27,24%	R\$ 793.639.271,06
Global BDRX	69,96%	19,68%	-
MSCI World	42,40%	16,29%	-

7.4 CAPITAL PROTEGIDO

Os fundos de capital protegidos são fundos fechados que fazem uma operação estruturada que captura um movimento de alta de algum ativo, protegendo o capital investido. Nessa estratégia, temos dois fundos diferentes.

Relatório Mensal de Acompanhamento da Política de Investimentos

O fundo Rio Bravo Proteção II FI Multimercado é um fundo de capital protegido que fez uma operação estruturada, buscando uma rentabilidade que acompanhe a variação do Ibovespa, com a proteção do capital investido, durante a vigência da estratégia de investimento. Conforme Comunicado aos cotistas divulgado pelo administrador do fundo no dia 13/06/2024, os resultados do fundo foram:

- Enquadramento: Fundos de Investimento Multimercado (FIM) - Art. 10, I
- Período da Estratégia: de 01 de junho de 2022 a 12 de junho de 2024
- Barreira de Alta: 50%
- Pontuação IBOVESPA de Referência (31 MAI 2022): 111.350,51 pontos
- Prêmio de Rompimento de Barreira: 25,50 % a.p.
- Retorno Mínimo: 9,00% a.p.
- Pontuação IBOVESPA de Referência (31 MAI 2022): 119.936,02 pontos

Resultado	Variação do Ibovespa	Retorno esperado ao término da Operação Estruturada*
1	Retorno do Ibovespa \leq 9,00% (menor ou igual)	9,00%
2	9,00% < Retorno do Ibovespa < 50% (entre)	Retorno absoluto do Ibovespa no período
3	Retorno do Ibovespa \geq 50% (maior ou igual)	25,50% + 9,00%

*Retorno Bruto antes de taxas e custos

Findada em 12/06/2024, e dado que o retorno do IBOVESPA no período foi de 7,71%, o retorno bruto apurado da “Operação Estruturada” no período da estratégia foi o de número “1” do quadro acima, equivalente a 9,00% bruto de custos e taxa no período.

O fundo Rio Bravo Estratégico IPCA FI RF é um fundo de capital protegido que faz uma operação estruturada, buscando uma rentabilidade que acompanhe a variação do Ibovespa, com a proteção do capital investido, durante a vigência da estratégia de investimento. Conforme Fato relevante divulgado pelo administrador do fundo no dia 21/06/2022, os parâmetros do fundo são:

- Enquadramento: Fundos de Investimento em Renda Fixa - Geral - Art. 7º, III, a
- Período da Estratégia: de 02 de junho de 2023 a 16 de junho de 2025
- Barreira de Alta: 38%
- Pontuação IBOVESPA de Referência (01JUN 2023): 110.564,66 pontos
- Pontuação Barreira de alta: 152.579,23
- Prêmio de Rompimento de Barreira de alta: 6,5 % a.a.
- Retorno Mínimo: IPCA

Relatório Mensal de Acompanhamento da Política de Investimentos

Retornos dos cenários do fundo:

Cenário	Rompimento Barreira de Alta*	Varição do IBOVESPA	Resultado no período**
1	Não	Positiva	IPCA do período + variação positiva do IBOVESPA
2	Não	Negativa	IPCA do período
3	Sim	Positiva	IPCA + 6,5% a.a.

*apurada no final da operação

**os resultados são brutos, antes de taxas e custos

O fundo RIO BRAVO PROTEÇÃO PORTFÓLIO RESP LIMITADA FIF MULTIMERCADO é uma operação estruturada que permite que o cotista fique exposto ao mesmo tempo aos 3 (três) índices que compõem as carteiras dos RPPS, quais sejam: índice de preços por meio do IMA-B5, bolsa local por meio do IBOVESPA e bolsa internacional por meio do S&P. Essa exposição, entretanto, é dinâmica de forma que o investidor possa capturar da melhor forma os movimentos do mercado e seus impactos nos referidos benchmarks, uma vez que a ponderação entre os três índices ocorrerá somente no final do prazo do investimento e será definida com base em suas respectivas rentabilidades, sendo que 50% do resultado será daquele índice com a melhor performance no período, 30% no índice com a segunda melhor performance e 20% no índice com a terceira melhor performance.

Conforme Fato relevante divulgado pelo administrador do fundo no dia 18/07/2024, os parâmetros do fundo são:

- Período da Estratégia: de **27 de junho de 2024 a 27 de julho de 2026**.
- Pontuação de Referência S&P500 (26 JUN 2024): 5.477,9000
- Pontuação de Referência IBOVESPA (26 JUN 2024): 122.641,3000
- Pontuação de Referência B5P211 (26 JUN 2024): 89,0021
- Retorno Mínimo: 0%

Dessa forma, a “Operação Estruturada” apresentará um dos seguintes resultados:

Cenário	Retorno Índices	Resultado no Período
1	S&P500 > IBOVESPA > B5P211	50%*S&P500 + 30%*IBOVESPA + 20%*B5P211
2	S&P500 > B5P211 > IBOVESPA	50%*S&P500 + 30%*B5P211 + 20%*IBOVESPA
3	IBOVESPA > S&P500 > B5P211	50%*IBOVESPA + 30%*S&P500 + 20%*B5P211

Relatório Mensal de Acompanhamento da Política de Investimentos

4	IBOVESPA > B5P211 > S&P500	50%*IBOVESPA + 30%*B5P211 + 20%*S&P500
5	B5P211 > S&P500 > IBOVESPA	50%*B5P211 + 30%*S&P500 + 20%*IBOVESPA
6	B5P211 > IBOVESPA > S&P500	50%*B5P211 + 30%*IBOVESPA + 20%*S&P500

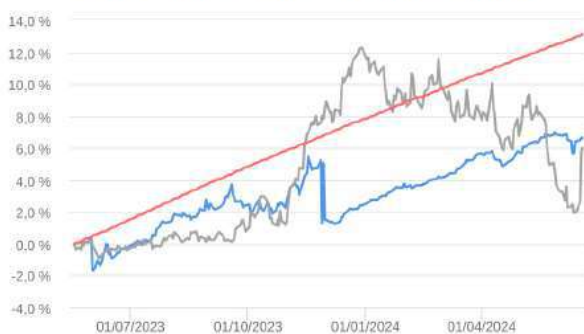
Nome	Retorno								VaR 95,0% MV 21 du	Sharpe - CDI	Volatilidade
	3 meses	6 meses	12 meses	24 meses	36 meses	48 meses	Diária no mês Jun/2024	Diária no ano 2024	Diária no mês Jun/2024	Diária- Últimos 24 meses corridos	
RIO BRAVO ESTRATÉGICO IPCA FI RENDA FIXA	1,71%	4,89%	7,55%				0,55%	4,89%	1,97%		
RIO BRAVO PROTEÇÃO II FI MULTIMERCADO											
CDI	2,53%	5,22%	11,69%	26,82%	37,79%	40,92%	0,79%	5,22%	0,00%	0,00	0,07%

Fonte: Quantum Axis.

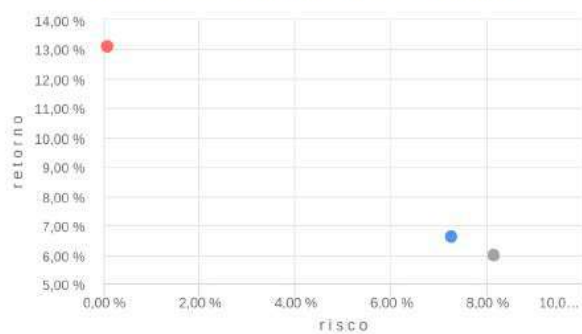
Os fundos não ultrapassaram os limites de VAR definido na Política de investimentos e tiveram indicadores de risco e retorno distintos do seu benchmark, conforme também pode ser verificado no diagrama de dispersão abaixo, retirado do sistema quantum, com o período de 2 anos.

Gráficos

Retorno Acumulado - 19/05/2023 a 19/06/2024 (diária)



Risco x Retorno - 19/05/2023 a 19/06/2024 (diária)



Ativo	Retorno	Volatilidade
RIO BRAVO ESTRATÉGICO IPCA FI RENDA FIXA	6,62%	7,25%
RIO BRAVO PROTEÇÃO II FI MULTIMERCADO	5,99%	8,14%
CDI	13,09%	0,07%

Relatório Mensal de Acompanhamento da Política de Investimentos

8. FUNDOS ESTRESSADOS

O IpojucaPrev detém cotas de 6 fundos estressados que são fechados para resgate e que não têm liquidez para devolver os valores investidos pelos cotistas. Na maioria dos casos, os fundos adquiriram títulos de crédito que não foram honrados por seus devedores e coobrigados. Todos tiveram a troca de parte dos seus prestadores de serviço, tais como: administradores e gestores. Essas novas instituições estão trabalhando na tentativa de venda dos ativos para devolução do valor investido pelos cotistas, inclusive, de ações judiciais.

CNPJ	FUNDO	ENQUADRAMENTO
17.213.821/0001-09	CAIS MAUÁ DO BRASIL INFRAESTRUTURA FIP	FI em Participações - Art. 10º, II
11.490.580/0001-69	GERAÇÃO DE ENERGIA MULTISTRATÉGIA FIP	FI em Participações - Art. 10º, II
12.312.767/0001-35	BRASIL FLORESTAL MULTISTRATÉGIA FIP	FI em Participações - Art. 10º, II
13.633.964/0001-19	INVEST DUNAS FIDC MULTISSETORIAL SÊNIOR LP	FI em Direitos Creditórios – Cota Sênior - Art. 7º, V, a
16.841.067/0001-99	SINGULARE FII - REIT11	FI Imobiliários - Art. 11º
13.842.683/0001-76	VECTOR QUELUZ LAJES CORPORATIVAS FII - VLJS11	FI Imobiliários - Art. 11º

Esses fundos demandam um acompanhamento mais próximo da gestão, uma vez que as decisões a serem tomadas impactam diretamente o resultado desse processo de desinvestimento. Para tal, é primordial a conversa constante com os atuais gestores/administradores desses fundos, a participação em Assembleias e deliberações a serem tomadas, acompanhamento da divulgação de fatos relevantes e demais documentos oficiais. Por isso, os Conselheiros e membros do Comitê de Investimentos tiveram ciência de todo esse processo, com total transparência sobre a situação de cada um dos fundos. Todos tiveram acesso a esses documentos e foram inseridos no processo decisório sobre o desinvestimento.

8.1 OCORRÊNCIAS NOS FUNDOS ESTRESSADOS

Durante as últimas semanas, houve divulgação do seguinte documento que fez parte da pauta de assuntos da última reunião do Comitê de Investimentos, do Conselho Fiscal e do Conselho Deliberativo:

- GERAÇÃO DE ENERGIA MULTISTRATÉGIA FIP – CNPJ nº 11.490.580/0001-69: *“RJI CORRETORA DE TÍTULOS E VALORES MOBILIÁRIOS LTDA., inscrita no CNPJ sob o nº 42.066.258/0001-30, com sede na Cidade e Estado do Rio de Janeiro, na Avenida Rio Branco, nº 138, sala 402 - parte, Centro, CEP: 20040-909 (“RJI” e “Administradora”), na qualidade de administradora do GERAÇÃO DE ENERGIA FUNDO DE INVESTIMENTO EM PARTICIPAÇÕES MULTISTRATÉGIA, inscrito no CNPJ sob o nº 11.490.580/0001-69 (“Fundo”), vem, por meio do presente, reterratificar o nome da investida do Fundo que foi observada a variação na precificação de cotas, que, por um equívoco, constou “STIG ENERGIA E PROJETOS S.A.” e não “GREEN OIL PARTICIPAÇÕES S.A.”, no fato relevante divulgado em 19 de julho de 2024. Assim, onde lê -se: “especificamente por conta das demonstrações financeiras auditadas da Empresa “STIG ENERGIA E PROJETOS S.A.”, investida do Fundo.”, leia-se: “especificamente por conta das demonstrações financeiras auditadas da Empresa “GREEN OIL PARTICIPAÇÕES S.A.”, investida do Fundo. (...)”*

Relatório Mensal de Acompanhamento da Política de Investimentos

- VECTOR QUELUZ LAJES CORPORATIVAS FII – CNPJ nº 13.842.683/0001-76: “A PLANNER CORRETORA DE VALORES S.A., instituição financeira com sede na Avenida Brigadeiro Faria Lima, nº 3.900 – 10º andar – Itaim Bibi, São Paulo - SP, inscrita no CNPJ/ME sob o nº 00.806.535/0001-54 (“Administradora” ou “Planner”), na condição de Administradora do VECTOR QUELUZ LAJES CORPORATIVAS FUNDO DE INVESTIMENTO IMOBILIÁRIO, inscrito no CNPJ/ME sob o nº 13.842.683/0001-76 (“Fundo”), convoca V.Sas., titulares das cotas do Fundo (“Cotistas”), nos termos do Art. 25, Parágrafo 1º do Regulamento do Fundo (“Regulamento”), para a Assembleia Geral Extraordinária de Cotistas a ser realizada em 30 de julho de 2024, às 15:00, Via TEAMS (“AGE”), para deliberar sobre a pauta da Ordem do Dia: Deliberar sobre; a) Prolongamento do prazo para liquidação do Fundo em 12 meses, contados da data da assembleia, com redução da Taxa de gestão em 50%; b) Liquidação forçada dos ativos em 120 dias; c) Caso o item (b) seja aprovado, definição de valor máximo de deságio dos ativos para a liquidação forçada; d) Caso os itens (a e b) não sejam aprovados, realizar de imediato a liquidação do Fundo com a entrega dos ativos aos cotistas; e) Autorizar a Administradora e a Gestora, conforme o caso, a adotar todas as medidas necessárias ao cumprimento das determinações da Assembleia Geral de Cotistas. Em complemento, e atendendo à solicitação de cotista detentor de mais de 5% (cinco) por cento das cotas do Fundo, caso os itens sejam aprovados a Gestora se compromete a encaminhar relatório das atividades desempenhadas, com periodicidade bimestral. (...)”

9. CONSIDERAÇÕES FINAIS

Este relatório visa manter a transparência na carteira de investimentos, facilitando o acompanhamento e melhorando as informações para fundamentar adequadamente os posteriores pareceres do Comitê de Investimentos, as deliberações do Conselho Fiscal e o acompanhamento do Conselho Deliberativo, além de estar disponível a todos os servidores ativos, aposentados e pensionistas do IpojucaPrev.

Ademais, o seu principal objetivo é explanar as movimentações, detalhando as ações ocorridas em relação à Política de Investimento aprovada para o ano de 2024, pois a mesma é um instrumento importante para a observância dos princípios de segurança, rentabilidade, solvência, liquidez, diversificação, adequação à natureza de suas obrigações e transparência na aplicação dos recursos, e na avaliação de seus riscos.

Além disso, os servidores da Diretoria de Investimentos estarão sempre à disposição para esclarecer qualquer dúvida ou questionamento que venha ocorrer referente às ações do setor, pois sempre prevalecerão as discussões e apontamentos dos Órgãos Colegiados: Conselho Deliberativo e Fiscal e o trabalho em conjunto da Diretoria de Investimentos com o Comitê de Investimentos.



(081) 3551-0982



(081) 3551-0981 | 3551-2523



@ipojucaprev



www.ipojucaprev.ipojuca.pe.gov.br



ouvidoria@ipojucaprev.ipojuca.pe.gov.br



Acesse pelo Site do IpojucaPREV ou Aplicativo

PARECER N° 07/2024 – COMITÊ DE INVESTIMENTOS

Os membros participantes da 7ª Reunião Ordinária de 2024 do Comitê de Investimentos do IpojucaPrev, que ocorreu de forma virtual, através da plataforma Microsoft Teams, na data de 30 de julho de 2024, no desempenho de suas competências de que trata o Decreto Municipal N° 269 de 18 de janeiro de 2016, e suas alterações posteriores, após examinarem **o Relatório Mensal de Acompanhamento da Política de Investimentos** referente a competência de **junho de 2024**, deliberam por sua **APROVAÇÃO** final, sem nenhuma ressalva ou alteração. Salientamos que a ata da referida reunião, assim como, o Relatório de acompanhamento da Política de Investimentos, estarão disponíveis no site da autarquia, podendo ser acessado por qualquer interessado.

Ipojuca-PE, 30 de julho de 2024

Composição Do Comitê De Investimentos		
Nome	Matrícula	Membro
Tacyto Themystocles Morais De Azevedo	69724	Titular
Anderson Jofre Gomes Da Silva	66615/1	Suplente
Agrinaldo Araújo Júnior	67185	Titular
Maria De Lourdes Celestino Muniz De Souza	1081/1	Suplente
Gabriela Farias Gomes Bezerra Veras	70235/1	Titular
Marcos Paulo Alves Cavalcanti De Oliveira	68015/1	Suplente
Marcelo Vilas Boas Marinheiro Da Silva	66614/1	Titular
Márcio Fernando Soares Da Silva	180006/0	Suplente
Helton Carlos De Albuquerque Ferreira	71917/3	Titular
Diego Sostenes Da Costa	66997/1	Suplente
Aline Melo De Freitas	1286	Titular
Joaldo José Da Silva	180061	Suplente

PARECER Nº 07/2024 – CONSELHO FISCAL


Os membros participantes da 7ª Reunião Ordinária de 2024 do Conselho Fiscal do IpojucaPrev, que ocorreu de forma virtual, através da plataforma Microsoft Teams, na data de 30 de julho de 2024, no desempenho de suas competências de que tratam os artigos 66º e 67º da Lei Municipal nº 1.442, de 04 de setembro de 2006, e suas alterações posteriores, após receberem o Parecer nº 07/2024 do Comitê de Investimentos e examinarem **o Relatório Mensal de Acompanhamento da Política de Investimentos** referente a competência de **junho de 2024**, deliberam e concordam por sua **APROVAÇÃO** final, sem nenhuma ressalva. Salientamos que a ata da referida reunião, assim como, o Relatório de acompanhamento da Política de Investimentos, estarão disponíveis no site da autarquia, podendo ser acessado por qualquer interessado.

Ipojuca-PE, 30 de julho de 2024

Composição Do Conselho Fiscal		
Nome	Matrícula	Membro
Marcio Fernando Soares Da Silva	180006-0	Titular
Jimmy De Lima Pessoa	180047-7	Suplente
Anderson Jofre Gomes Da Silva	66615/1	Titular
Gabriela Farias Gomes Bezerra Veras	70235/1	Suplente
Severino Paulo Da Fonseca	650	Titular
Adriclélia Ramos Silva Oliveira	70569	Suplente
Severino Gonçalves De Assis Guerra	013	Titular
João Luiz Da Silva	591	Suplente



 Junho/2024



Patrimônio		Rentabilidade		Meta		Gap		VaR _{1,252}
R\$ 505.677.440,73		Mês	Acum.	Mês	Acum.	Mês	Acum.	0,27%
		1,11%	3,81%	0,80%	5,20%	0,31p.p.	-1,39p.p.	

Evolução do Patrimônio



Comparativo (Rentabilidades | Metas)

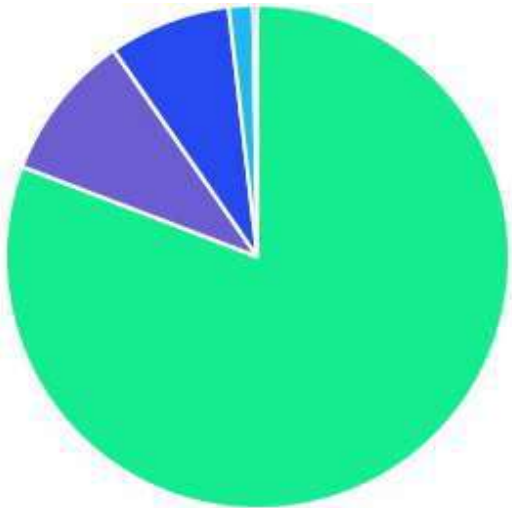


ATIVO	SALDO	CARTEIRA(%)	RESG.	4.963	RETORNO (R\$)	(%)	TX ADM
CAIXA BRASIL IRF-M 1 TP FI RF	R\$ 39.992.979,91	7,91%	D+0	7, I "b"	R\$ 276.324,07	0,61%	0,20%
CAIXA BRASIL IRF-M TP FI RF	R\$ 75.101.872,65	14,85%	D+0	7, I "b"	R\$ -239.938,76	-0,32%	0,20%
CAIXA BRASIL 2024 I TP FI RF	R\$ 3.839.169,96	0,76%	0	7, I "b"	R\$ 43.907,44	1,16%	0,20%
CAIXA BRASIL 2024 IV TP FI RF	R\$ 2.480.005,40	0,49%	0	7, I "b"	R\$ 28.423,25	1,16%	0,20%
CAIXA BRASIL 2030 III TP FI RF	R\$ 3.422.057,95	0,68%	0	7, I "b"	R\$ -24.705,20	-0,72%	0,20%
BB TP X FI RF PREVID	R\$ 1.107.181,76	0,22%	D+0	7, I "b"	R\$ 12.656,62	1,16%	0,20%
BNB RPPS IMA-B FI RF	R\$ 2.087.703,51	0,41%	D+1	7, I "b"	R\$ -18.069,09	-0,86%	0,20%
BTG PACTUAL 2024 TP FI RF	R\$ 874.860,12	0,17%	D+0	7, I "b"	R\$ 10.125,58	1,17%	0,15%
ICATU VANGUARDA INFLAÇÃO CURTA FI REN...	R\$ 12.010.650,26	2,38%	D+1	7, I "b"	R\$ 47.932,00	0,40%	0,25%
BB IRF-M 1 TP FIC RF PREVID	R\$ 21.527.533,85	4,26%	D+0	7, I "b"	R\$ 129.553,56	0,61%	0,10%
BB IMA-B TP FI RF	R\$ 23.004.187,20	4,55%	D+1	7, I "b"	R\$ -228.905,49	-0,99%	0,20%
CAIXA BRASIL DISPONIBILIDADES FI RF	R\$ 1.332.290,96	0,26%	D+0	7, III "a"	R\$ 26.152,92	0,37%	0,80%
CAIXA BRASIL FI RF REF DI LP	R\$ 11.122.973,83	2,20%	D+0	7, III "a"	R\$ 90.311,45	0,82%	0,20%
BNB PLUS FIC RF LP	R\$ 1.625.513,23	0,32%	D+1	7, III "a"	R\$ 13.129,77	0,81%	0,50%
BRADESCO PREMIUM FI RF REF DI	R\$ 20.871.348,30	4,13%	D+0	7, III "a"	R\$ 172.800,70	0,83%	0,20%
BB PERFIL FIC RF REF DI PREVIDENC	R\$ 19.209.638,05	3,80%	D+0	7, III "a"	R\$ 150.400,07	0,79%	0,20%
RIO BRAVO ESTRATÉGICO IPCA FUNDO DE IN...	R\$ 8.024.064,22	1,59%	D+2	7, III "a"	R\$ 43.786,56	0,55%	0,90%
INVEST DUNAS FIDC MULTISSETORIAL SÊNIO...	R\$ 11.512,75	0,00%	VR	7, V "a"	R\$ -2.678,27	-18,87%	0,20%
BTG PACTUAL CRÉDITO CORPORATIVO I FIC R...	R\$ 23.735.124,61	4,69%	D+31	7, V "b"	R\$ 220.970,02	0,94%	0,50%
CAIXA EXPERT VINCI VALOR DIVIDENDOS RPP...	R\$ 6.341.730,54	1,25%	D+32	8, I	R\$ 110.689,09	1,78%	1,72%
CONSTÂNCIA FUNDAMENTO FI AÇÕES	R\$ 8.630.539,88	1,71%	D+15	8, I	R\$ 22.389,98	0,26%	2,00%
BTG PACTUAL ABSOLUTO INSTITUCIONAL FIC ...	R\$ 2.874.534,10	0,57%	D+32	8, I	R\$ 60.593,29	2,15%	3,00%

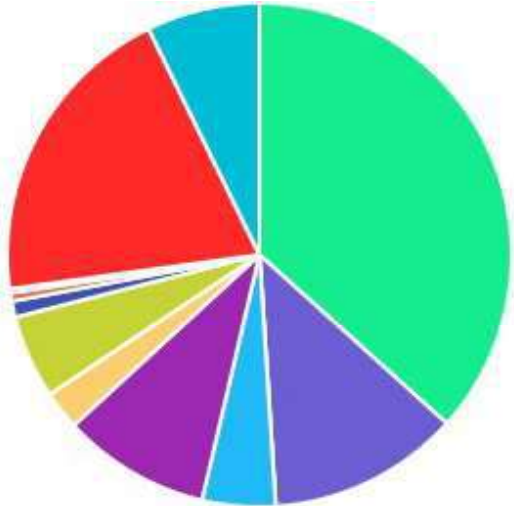
unoapp.com.br

ITAÚ DUNAMIS FIC AÇÕES	R\$ 4.915.868,73	0,97%	D+23	8, I	R\$ 86.905,09	1,80%	1,90%
4UM SMALL CAPS FI AÇÕES	R\$ 7.538.376,49	1,49%	D+20	8, I	R\$ 125.605,32	1,69%	2,00%
AZ QUEST SMALL MID CAPS FIC AÇÕES	R\$ 9.947.681,24	1,97%	D+29	8, I	R\$ 60.556,01	0,61%	2,00%
BB FATORIAL FIC AÇÕES	R\$ 3.225.042,46	0,64%	D+3	8, I	R\$ 60.003,49	1,90%	1,00%
PLURAL DIVIDENDOS FIA	R\$ 4.592.913,07	0,91%	D+3	8, I	R\$ 89.949,40	2,00%	2,00%
AXA WF FRAMLINGTON DIGITAL ECONOMY A...	R\$ 3.917.637,62	0,77%	D+6	9, II	R\$ 176.655,48	4,72%	0,80%
MS GLOBAL OPPORTUNITIES DÓLAR ADVISOR...	R\$ 3.095.558,13	0,61%	D+6	9, II	R\$ 320.817,69	11,56%	0,80%
CAIXA EXPERT PIMCO INCOME MULTIMERCAD...	R\$ 5.530.057,96	1,09%	8	9, II	R\$ 25.924,99	0,47%	0,93%
CAIXA INSTITUCIONAL BDR NÍVEL I FI AÇÕES	R\$ 27.090.778,99	5,36%	D+3	9, III	R\$ 3.059.739,17	12,73%	0,70%
RIO BRAVO PROTEÇÃO II FUNDO DE INVESTI...	R\$ 0,00	0,00%	D+3	10, I	R\$ -70.790,64	2,54%	1,20%
RIO BRAVO PROTEÇÃO PORTFÓLIO FI MULTIM...	R\$ 5.211.402,93	1,03%	3	10, I	R\$ -88.597,07	-1,67%	1,15%
BRASIL FLORESTAL FIP MULTIESTRATÉGIA	R\$ 2.664.786,45	0,53%	-	10, II	R\$ -747,57	-0,03%	0,28%
GERAÇÃO DE ENERGIA MULTIESTRATÉGIA FIP	R\$ -57.416,74	-0,01%	VR	10, II	R\$ 331,29	0,57%	0,30%
SINGULARE FII - REIT11	R\$ 585.627,97	0,12%	-	11	R\$ -2.557,72	-0,43%	1,36%
VECTOR QUELUZ LAJES CORPORATIVAS FII - C...	R\$ 829.951,62	0,16%	-	11	R\$ -24.265,94	-2,84%	2,25%
TÍTULOS PÚBLICOS	R\$ 100.718.379,88	19,00%	-	7, I "a"	R\$ 456.797,15	0,46%	-
TÍTULOS PRIVADOS	R\$ 36.643.298,81	7,00%	-	7, IV	R\$ 368.949,37	1,02%	-
Total investimentos	R\$ 505.677.418,65	100,00%			R\$ 5.591.125,07	1,11%	
Disponibilidade	R\$ 22,08	-			-	-	
Total patrimônio	R\$ 505.677.440,73	100,00%			-	-	

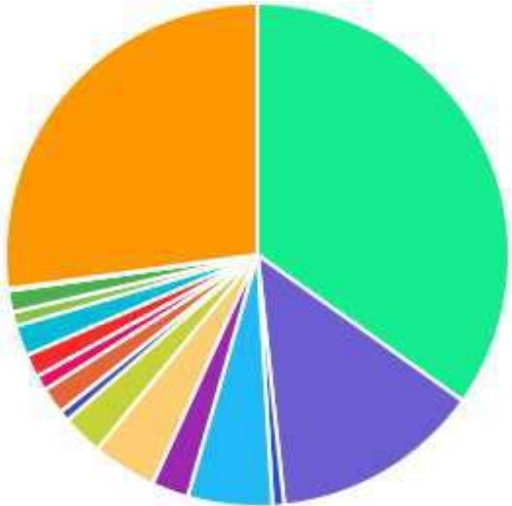
CLASSE	PERCENTUAL	VALOR	LEG.
Renda Fixa	80,83%	R\$ 408.742.347,21	
Renda Variável	9,51%	R\$ 48.066.686,51	
Exterior	7,84%	R\$ 39.634.032,70	
Estruturados	1,55%	R\$ 7.818.772,64	
Fundos Imobiliários	0,28%	R\$ 1.415.579,59	
Total	100,00%	R\$ 505.677.418,65	



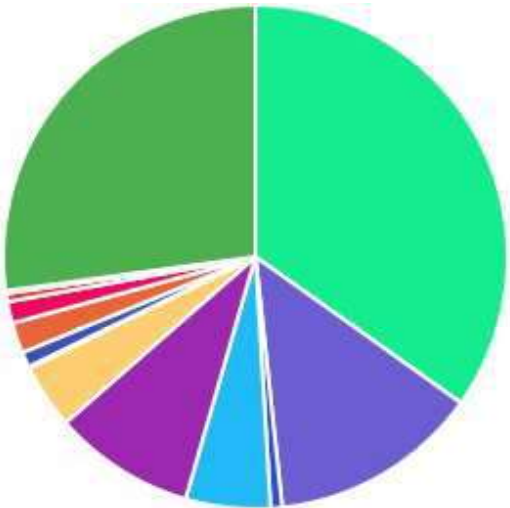
ENQUADRAMENTO	PERCENTUAL	VALOR	LEG.
Artigo 7º, Inciso I, Alínea " b "	36,67%	R\$ 185.448.202,57	
Artigo 7º, Inciso I, Alínea " a "	19,92%	R\$ 100.718.379,88	
Artigo 7º, Inciso III, Alínea " a "	12,30%	R\$ 62.185.828,59	
Artigo 8º, Inciso I	9,51%	R\$ 48.066.686,51	
Artigo 7º, Inciso IV	7,25%	R\$ 36.643.298,81	
Artigo 9º, Inciso III	5,36%	R\$ 27.090.778,99	
Artigo 7º, Inciso V, Alínea " b "	4,69%	R\$ 23.735.124,61	
Artigo 9º, Inciso II	2,48%	R\$ 12.543.253,71	
Artigo 10, Inciso I	1,03%	R\$ 5.211.402,93	
Artigo 10, Inciso II	0,52%	R\$ 2.607.369,71	
Artigo 11	0,28%	R\$ 1.415.579,59	
Artigo 7º, Inciso V, Alínea " a "	0,00%	R\$ 11.512,75	
Total	100,00%	R\$ 505.677.418,65	



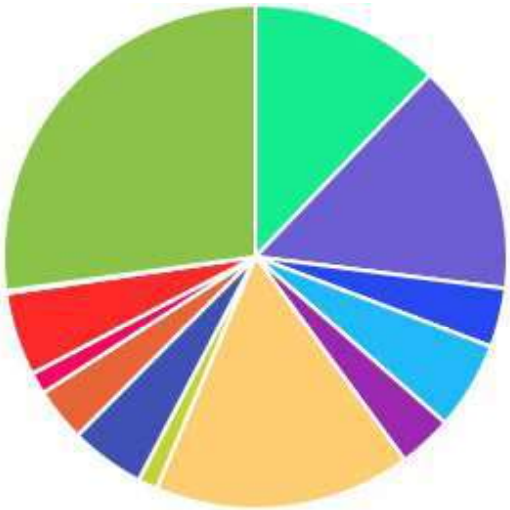
GESTOR	PERCENTUAL	VALOR	LEG.
CAIXA DISTRIBUIDORA	34,86%	R\$ 176.253.918,15	
TÍTULOS	27,16%	R\$ 137.361.678,69	
BB GESTAO	13,46%	R\$ 68.073.583,32	
BTG PACTUAL	5,44%	R\$ 27.484.518,83	
BRAM - BRADESCO	4,13%	R\$ 20.871.348,30	
RIO BRAVO	2,62%	R\$ 13.235.467,15	
ICATU VANGUARDA	2,38%	R\$ 12.010.650,26	
AZ QUEST	1,97%	R\$ 9.947.681,24	
CONSTÂNCIA INVESTIMENTOS	1,71%	R\$ 8.630.539,88	
4UM GESTÃO	1,49%	R\$ 7.538.376,49	
XP ALLOCATION	1,39%	R\$ 7.013.195,75	
ITAU UNIBANCO	0,97%	R\$ 4.915.868,73	
PLURAL INVESTIMENTOS	0,91%	R\$ 4.592.913,07	
BANCO DO NORDESTE	0,73%	R\$ 3.713.216,74	
QLZ GESTÃO	0,69%	R\$ 3.506.250,82	
SINGULARE ADMINISTRAÇÃO	0,12%	R\$ 585.627,97	
GENIAL GESTÃO	-0,01%	R\$ -57.416,74	
Total	100,00%	R\$ 505.677.418,65	



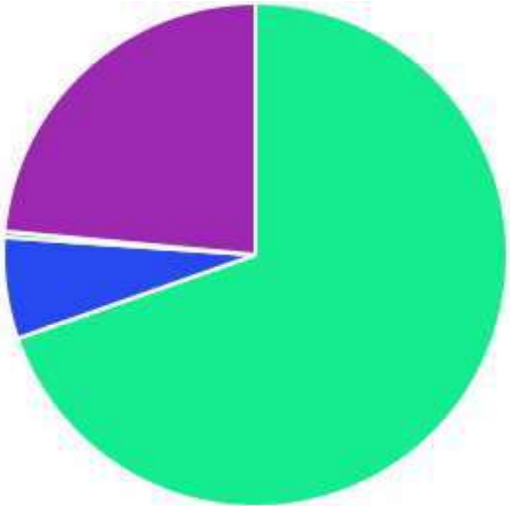
ADMINISTRADOR	PERCENTUAL	VALOR	LEG.
CAIXA ECONOMICA	34,86%	R\$ 176.253.918,15	
TÍTULOS	27,16%	R\$ 137.361.678,69	
BB GESTAO	13,46%	R\$ 68.073.583,32	
BEM - DISTRIBUIDORA	9,10%	R\$ 46.007.946,85	
BTG PACTUAL	5,44%	R\$ 27.484.518,83	
BANCO BRADESCO	4,13%	R\$ 20.871.348,30	
INTRAG DTVM	1,97%	R\$ 9.947.681,24	
BANCO BNP PARIBAS	1,39%	R\$ 7.013.195,75	
ITAU UNIBANCO	0,97%	R\$ 4.915.868,73	
S3 CACEIS	0,73%	R\$ 3.713.216,74	
BNY MELLON	0,53%	R\$ 2.664.786,45	
PLANNER CORRETORA	0,16%	R\$ 829.951,62	
SINGULARE CORRETORA	0,12%	R\$ 597.140,72	
RJI CORRETORA	-0,01%	R\$ -57.416,74	
Total	100,00%	R\$ 505.677.418,65	



BENCHMARK	PERCENTUAL	VALOR	LEG.
TÍTULOS	27,16%	R\$ 137.361.678,69	
CDI	16,50%	R\$ 83.438.459,69	
IRF-M	14,85%	R\$ 75.101.872,65	
IRF-M 1	12,17%	R\$ 61.520.513,76	
IMA-B	5,64%	R\$ 28.513.948,66	
GLOBAL BDRX	5,36%	R\$ 27.090.778,99	
IBOVESPA	4,79%	R\$ 24.238.898,24	
IMA-B 5	3,80%	R\$ 19.204.685,74	
IPCA	3,47%	R\$ 17.535.646,59	
SMLL	3,46%	R\$ 17.486.057,73	
MSCI World	1,39%	R\$ 7.013.195,75	
IDIV	1,25%	R\$ 6.341.730,54	
IFIX	0,16%	R\$ 829.951,62	
Total	100,00%	R\$ 505.677.418,65	



LIQUIDEZ	PERCENTUAL	VALOR	LEG.
0 a 30 dias	69,61%	R\$ 351.998.722,89	
Acima 2 anos	23,52%	R\$ 118.943.313,47	
31 a 180 dias	6,52%	R\$ 32.951.389,25	
1 a 2 anos	0,36%	R\$ 1.829.897,03	
(vide regulamento)	-0,01%	R\$ -45.903,99	
Total	100,00%	R\$ 505.677.418,65	



RENDA FIXA	RESOLUÇÃO(%)	CARTEIRA (R\$)	(%)	POLÍTICA DE INVESTIMENTO		
				Inferior(%)	Alvo(%)	Superior(%)
Títulos Tesouro Nacional - SELIC - 7, I "a"	100%	R\$ 100.718.379,88	19.92%	10,00%	20,00%	50,00%
FI Renda Fixa Referenciado 100% títulos TN - 7, I "b"	100%	R\$ 185.448.202,57	36.67%	20,00%	32,00%	80,00%
FI em Índices de Renda Fixa 100% títulos TN - 7, I "c"	100%	R\$ 0,00	0.00%	0,00%	0,00%	0,00%
Operações Compromissadas - 7, II	5%	R\$ 0,00	0.00%	0,00%	0,00%	0,00%
FI Renda Fixa - 7, III "a"	70%	R\$ 62.185.828,59	12.30%	0,00%	10,00%	50,00%
FI de Índices Renda Fixa - 7, III "b"	70%	R\$ 0,00	0.00%	0,00%	0,00%	0,00%
Ativos Bancários - 7, IV	20%	R\$ 36.643.298,81	7.25%	0,00%	7,00%	10,00%
FI Direitos Creditórios (FIDC) - sênior - 7, V "a"	10%	R\$ 11.512,75	0.00%	0,00%	1,00%	5,00%
FI Renda Fixa "Crédito Privado" - 7, V "b"	10%	R\$ 23.735.124,61	4.69%	0,00%	5,00%	5,00%
FI Debêntures - 7, V "c"	10%	R\$ 0,00	0.00%	0,00%	0,00%	0,00%
Total Renda Fixa		R\$ 408.742.347,21	80,83%			
RENDA VARIÁVEL	RESOLUÇÃO(%)	CARTEIRA (R\$)	(%)	Inferior(%)	Alvo(%)	Superior(%)
FI Ações - 8, I	40%	R\$ 48.066.686,51	9.51%	5,00%	12,00%	40,00%
FI de Índices Ações - 8, II	40%	R\$ 0,00	0.00%	0,00%	0,00%	0,00%
Total Renda Variável		R\$ 48.066.686,51	9,51%			
INVESTIMENTOS NO EXTERIOR	RESOLUÇÃO(%)	CARTEIRA (R\$)	(%)	Inferior(%)	Alvo(%)	Superior(%)
FI Renda Fixa - Dívida Externa - 9, I	10%	R\$ 0,00	0.00%	0,00%	1,00%	10,00%
FI Investimento no Exterior - 9, II	10%	R\$ 12.543.253,71	2.48%	0,00%	1,00%	10,00%
FI Ações - BDR Nível I - 9, III	10%	R\$ 27.090.778,99	5.36%	0,00%	4,00%	10,00%
Total Investimentos no Exterior		R\$ 39.634.032,70	7,84%			

FUNDOS ESTRUTURADOS	RESOLUÇÃO(%)	CARTEIRA (R\$)	(%)	POLÍTICA DE INVESTIMENTO		
				Inferior(%)	Alvo(%)	Superior(%)
FI Multimercado - aberto - 10, I	10%	R\$ 5.211.402,93	1.03%	0,00%	5,00%	10,00%
FI em Participações - 10, II	5%	R\$ 2.607.369,71	0.52%	0,00%	1,00%	5,00%
FI "Ações - Mercado de Acesso" - 10, III	5%	R\$ 0,00	0.00%	0,00%	0,00%	0,00%
Total Fundos Estruturados		R\$ 7.818.772,64	1,55%			
FUNDOS IMOBILIÁRIOS	RESOLUÇÃO(%)	CARTEIRA (R\$)	(%)	Inferior(%)	Alvo(%)	Superior(%)
FI Imobiliário - 11	10%	R\$ 1.415.579,59	0.28%	0,00%	1,00%	5,00%
Total Fundos Imobiliários		R\$ 1.415.579,59	0,28%			
EMPRÉSTIMOS CONSIGNADOS	RESOLUÇÃO(%)	CARTEIRA (R\$)	(%)	Inferior(%)	Alvo(%)	Superior(%)
Empréstimos Consignados - 12	10%	R\$ 0,00	0.00%	0,00%	0,00%	0,00%
Total Empréstimos Consignados		R\$ 0,00	0,00%			
Total Global		R\$ 505.677.418,65	100,00%			

PERÍODO	SALDO ANTERIOR	SALDO FINAL	META	RENT.(R\$)	RENT.(%)	GAP
2024			IPCA + 4.99% a.a.			
Janeiro	R\$ 468.141.652,60	R\$ 477.968.626,77	0,83%	R\$ 1.039.464,31	0,22%	-0,61p.p.
Fevereiro	R\$ 477.968.626,77	R\$ 487.493.144,99	1,24%	R\$ 5.682.284,17	1,17%	-0,06p.p.
Março	R\$ 487.493.144,99	R\$ 492.114.289,37	0,57%	R\$ 4.341.510,50	0,88%	0,31p.p.
Abril	R\$ 492.114.289,37	R\$ 493.582.016,34	0,79%	R\$ -1.550.830,96	-0,30%	-1,09p.p.
Maiο	R\$ 493.582.016,34	R\$ 499.830.841,75	0,87%	R\$ 3.408.696,80	0,69%	-0,17p.p.
Junho	R\$ 499.830.841,75	R\$ 505.677.440,73	0,80%	R\$ 5.591.125,07	1,11%	0,31p.p.
Total	R\$ 499.830.841,75	R\$ 505.677.440,73	5,20%	R\$ 18.512.249,88	3,81%	-1,39p.p.
2023			IPCA + 4.98% a.a.			
Janeiro	R\$ 389.503.185,54	R\$ 395.424.708,19	0,94%	R\$ 6.263.072,70	1,61%	0,67p.p.
Fevereiro	R\$ 395.424.708,19	R\$ 397.568.953,98	1,25%	R\$ -410.808,63	-0,13%	-1,38p.p.
Março	R\$ 397.568.953,98	R\$ 401.569.951,43	1,12%	R\$ 3.014.489,27	0,74%	-0,38p.p.
Abril	R\$ 401.569.951,43	R\$ 407.618.881,68	1,02%	R\$ 3.745.238,93	0,92%	-0,10p.p.
Maiο	R\$ 407.618.881,68	R\$ 417.484.640,10	0,64%	R\$ 7.704.588,94	1,89%	1,25p.p.
Junho	R\$ 417.484.640,10	R\$ 424.131.159,34	0,33%	R\$ 7.181.568,27	1,71%	1,38p.p.
Julho	R\$ 424.131.159,34	R\$ 432.658.963,91	0,53%	R\$ 6.068.902,09	1,42%	0,90p.p.
Agosto	R\$ 432.658.963,91	R\$ 436.079.802,72	0,64%	R\$ 885.004,34	0,19%	-0,44p.p.
Setembro	R\$ 436.079.802,72	R\$ 437.740.823,31	0,67%	R\$ 335.553,70	0,07%	-0,60p.p.
Outubro	R\$ 437.740.823,31	R\$ 440.270.276,51	0,65%	R\$ -1.183.526,80	-0,28%	-0,92p.p.
Novembro	R\$ 440.270.276,51	R\$ 455.529.907,23	0,69%	R\$ 12.532.598,84	2,83%	2,15p.p.
Dezembro	R\$ 455.529.907,23	R\$ 468.141.652,60	0,97%	R\$ 8.626.657,94	1,85%	0,89p.p.
Total	R\$ 455.529.907,23	R\$ 468.141.652,60	9,83%	R\$ 54.763.339,59	13,54%	3,71p.p.

2022		IPCA + 4.85% a.a.				
Janeiro	R\$ 345.451.865,69	R\$ 342.475.507,99	0,94%	R\$ 125.264,85	0,04%	-0,90p.p.
Fevereiro	R\$ 342.475.507,99	R\$ 342.911.872,40	1,41%	R\$ -1.336.234,00	-0,40%	-1,80p.p.
Março	R\$ 342.911.872,40	R\$ 351.800.929,33	2,02%	R\$ 6.882.845,70	1,95%	-0,07p.p.
Abril	R\$ 351.800.929,33	R\$ 350.898.649,84	1,46%	R\$ -3.159.837,71	-0,95%	-2,41p.p.
Maiο	R\$ 350.898.649,84	R\$ 354.486.620,30	0,87%	R\$ 2.411.898,12	0,69%	-0,18p.p.
Junho	R\$ 354.486.620,30	R\$ 349.711.306,43	1,07%	R\$ -4.860.263,41	-1,38%	-2,45p.p.
Julho	R\$ 349.711.306,43	R\$ 357.553.871,51	-0,28%	R\$ 5.173.561,03	1,47%	1,76p.p.
Agosto	R\$ 357.553.871,51	R\$ 364.855.001,35	0,04%	R\$ 4.762.928,15	1,31%	1,27p.p.
Setembro	R\$ 364.855.001,35	R\$ 367.515.379,39	0,11%	R\$ -145.399,56	-0,05%	-0,16p.p.
Outubro	R\$ 367.515.379,39	R\$ 377.465.932,59	0,99%	R\$ 7.591.926,32	2,04%	1,06p.p.
Novembro	R\$ 377.465.932,59	R\$ 378.159.542,30	0,81%	R\$ -1.745.073,85	-0,45%	-1,25p.p.
Dezembro	R\$ 378.159.542,30	R\$ 389.503.185,54	1,02%	R\$ 1.038.281,76	0,20%	-0,82p.p.
Total	R\$ 378.159.542,30	R\$ 389.503.185,54	10,92%	R\$ 16.739.897,40	4,49%	-6,43p.p.
2021		IPCA + 5.42% a.a.				
Janeiro	R\$ 317.714.764,66	R\$ 312.733.122,49	0,69%	R\$ -1.666.215,26	-0,53%	-1,23p.p.
Fevereiro	R\$ 312.733.122,49	R\$ 311.607.937,74	1,30%	R\$ -2.735.819,39	-0,89%	-2,19p.p.
Março	R\$ 311.607.937,74	R\$ 316.251.894,47	1,37%	R\$ 2.928.016,41	0,92%	-0,46p.p.
Abril	R\$ 316.251.894,47	R\$ 321.020.692,16	0,75%	R\$ 2.442.746,64	0,77%	0,02p.p.
Maiο	R\$ 321.020.692,16	R\$ 327.109.136,42	1,27%	R\$ 4.151.024,86	1,27%	0,00p.p.
Junho	R\$ 327.109.136,42	R\$ 328.093.209,45	0,97%	R\$ 1.412.791,35	0,37%	-0,60p.p.
Julho	R\$ 328.093.209,45	R\$ 329.277.093,61	1,40%	R\$ -1.498.882,75	-0,46%	-1,86p.p.
Agosto	R\$ 329.277.093,61	R\$ 328.568.792,38	1,31%	R\$ -2.655.099,91	-0,84%	-2,15p.p.

Setembro	R\$ 328.568.792,38	R\$ 325.943.357,05	1,60%	R\$ -3.690.591,91	-1,20%	-2,80p.p.
Outubro	R\$ 325.943.357,05	R\$ 325.744.187,57	1,69%	R\$ -3.133.645,64	-0,96%	-2,65p.p.
Novembro	R\$ 325.744.187,57	R\$ 329.432.366,44	1,39%	R\$ 1.735.227,47	0,54%	-0,85p.p.
Dezembro	R\$ 329.432.366,44	R\$ 345.451.865,69	1,17%	R\$ 4.301.700,84	1,31%	0,14p.p.
Total	R\$ 329.432.366,44	R\$ 345.451.865,69	16,03%	R\$ 1.591.252,71	0,25%	-15,78p.p.

ATIVO	CNPJ	RENTABILIDADE				
		Mês (%)	Ano (%)	12 meses (%)	24 meses (%)	Início (%)
BB IRF-M 1 TP FIC RF...	11.328.882/0001-35	0,61%	4,40%	10,66%	-	20,11%
CAIXA BRASIL FI RF REF DI...	03.737.206/0001-97	0,82%	2,38%	12,61%	-	23,48%
BB PERFIL FIC RF REF DI...	13.077.418/0001-49	0,79%	5,24%	11,71%	26,72%	28,96%
CAIXA BRASIL DISPONIBILIDADES...	14.508.643/0001-55	0,37%	2,59%	5,36%	12,15%	15,74%
BB ALOCAÇÃO ATIVA FIC RF PREVID	25.078.994/0001-90	-	-	3,44%	-	2,13%
CAIXA BRASIL GESTÃO ESTRATÉGICA FIC RF	23.215.097/0001-55	-	-	11,10%	11,71%	11,75%
CAIXA BRASIL IRF-M 1 TP FI...	10.740.670/0001-06	0,61%	4,41%	10,64%	19,91%	20,95%
CAIXA BRASIL IMA-B 5 TP FI...	11.060.913/0001-10	-	-	-	-	2,57%
BB IMA-B 5 FIC RF PREVID...	03.543.447/0001-03	-	-	-	-	3,38%
CAIXA BRASIL IDKA IPCA 2A TP...	14.386.926/0001-71	-	-	11,26%	-	11,71%
CAIXA BRASIL 2024 I TP FI...	18.598.288/0001-03	1,16%	5,71%	8,48%	17,60%	28,57%
BNB PLUS FIC RF LP	06.124.241/0001-29	0,81%	5,25%	11,61%	26,44%	32,70%
CAIXA INSTITUCIONAL BDR...	17.502.937/0001-68	12,73%	39,52%	52,18%	72,57%	61,41%
INVEST DUNAS FIDC...	13.633.964/0001-19	-18,87%	142,30%	514,79%	1.067,73%	7,21e+10%
BNB RPPS IMA-B FI RF	08.266.261/0001-60	-0,86%	-0,98%	3,93%	-	2,71%
CAIXA BRASIL 2030 III TP FI...	20.139.534/0001-00	-0,72%	-0,84%	2,52%	15,99%	17,86%
CAIXA BRASIL 2024 IV TP FI...	20.139.595/0001-78	1,16%	2,79%	8,24%	17,37%	28,33%
CAIXA BRASIL IRF-M TP FI RF...	14.508.605/0001-00	-0,32%	1,36%	7,32%	-	6,41%
SULAMÉRICA INFLATIE FI RF LP	09.326.708/0001-01	-	-	-	-	-4,68%
SINGULARE FII - REIT11	16.841.067/0001-99	-0,43%	2,03%	3,65%	16,77%	25,85%
BB IMA-B TP FI RF	07.442.078/0001-05	-0,99%	-1,22%	2,26%	-	2,26%

CAIXA EXPERT VINCI VALOR DIVIDENDOS RPPS...	15.154.441/0001-15	1,78%	-3,39%	8,56%	27,99%	16,07%
BB TP IPCA I FI RF...	19.303.793/0001-46	-	-	12,85%	-	16,66%
BB TP VII FI RF PREVID	19.523.305/0001-06	-	-	12,78%	-	16,53%
CAIS MAUÁ DO BRASIL FIP	17.213.821/0001-09	-	-	-	-	-100,00%
BRADESCO PREMIUM FI RF REF DI	03.399.411/0001-90	0,83%	5,69%	12,72%	28,36%	30,45%
BB TP IPCA FI RF PREVID	15.486.093/0001-83	-	-	10,46%	21,15%	23,19%
BB TP XI FI RF PREVID	24.117.278/0001-01	-	-	12,77%	-	16,52%
CAIXA JUROS E...	14.120.520/0001-42	-	-	-	-	6,97%
GERAÇÃO DE ENERGIA...	11.490.580/0001-69	0,57%	-0,99%	-50,86%	-62,66%	-111,80%
BRADESCO SELECTION FI AÇÕES	03.660.879/0001-96	-	-	-	-	3,57%
BB TP X FI RF PREVID	20.734.931/0001-20	1,16%	5,70%	11,30%	21,33%	35,82%
SULAMÉRICA EQUITIES FI AÇÕES	11.458.144/0001-02	-	-	-24,70%	-	-21,60%
CAIXA SMALL CAPS ATIVO FI AÇÕES	15.154.220/0001-47	-	-	-27,69%	-	-20,28%
CAIXA RV 30...	03.737.188/0001-43	-	-	10,99%	13,48%	12,47%
BTG PACTUAL 2024 TP FI RF	23.176.675/0001-91	1,17%	5,71%	8,05%	13,98%	27,20%
AZ LEGAN VALORE FI RF CRÉDITO...	19.782.311/0001-88	-	-	-	-	1,94%
VECTOR QUELUZ LAJES...	13.842.683/0001-76	-	-	-	-	-21,16%
CAIXA BOLSA AMERICANA...	30.036.235/0001-02	-	-	20,81%	-	23,25%
BRADESCO ALOCAÇÃO DINÂMICA FIC RF	28.515.874/0001-09	-	-	4,34%	-	2,73%
BRASIL FLORESTAL FIP...	12.312.767/0001-35	-0,03%	-0,18%	-0,35%	-0,73%	-1,95%
BRADESCO MID SMALL CAPS FI AÇÕES	06.988.623/0001-09	-	-	-17,62%	-	-7,30%
BTG PACTUAL ABSOLUTO...	11.977.794/0001-64	2,15%	-9,73%	-1,98%	14,83%	-31,24%
ITAÚ DUNAMIS FIC AÇÕES	24.571.992/0001-75	1,80%	-0,81%	12,30%	27,30%	6,36%

ITAÚ DIVIDENDOS FI AÇÕES	02.887.290/0001-62	-	-	-	-	1,46%
SUL AMÉRICA ÍNDICES FI RF LP	16.892.116/0001-12	-	-	5,29%	-	5,09%
AXA WF FRAMLINGTON DIGITAL ECONOMY ADVISORY...	35.002.482/0001-01	4,72%	4,05%	19,37%	41,49%	1,76%
MS GLOBAL OPPORTUNITIES...	33.913.562/0001-85	11,56%	27,09%	44,10%	81,41%	-7,60%
SULAMÉRICA SELECTION FIC AÇÕES	34.525.068/0001-06	-	-1,97%	15,06%	-13,87%	-26,34%
CONSTÂNCIA FUNDAMENTO FI AÇÕES	11.182.064/0001-77	0,26%	-9,58%	-3,31%	13,13%	4,19%
4UM SMALL CAPS FI AÇÕES	09.550.197/0001-07	1,69%	-10,21%	10,82%	33,06%	19,61%
BB FATORIAL FIC AÇÕES	07.882.792/0001-14	1,90%	-11,11%	0,53%	13,12%	7,50%
VECTOR QUELUZ LAJES...	13.842.683/0001-76	-2,84%	-4,07%	-7,65%	-9,62%	-1,14%
BTG PACTUAL CRÉDITO CORPORATIVO I FIC...	14.171.644/0001-57	0,94%	6,80%	16,04%	29,21%	36,76%
ICATU VANGUARDA INFLAÇÃO CURTA FI RENDA...	10.922.432/0001-03	0,40%	3,25%	8,08%	18,58%	20,11%
AZ QUEST SMALL MID CAPS FIC...	11.392.165/0001-72	0,61%	-5,44%	-0,53%	13,07%	0,57%
RIO BRAVO PROTEÇÃO II FUNDO DE...	44.602.982/0001-67	2,54%	-5,60%	6,33%	8,26%	10,61%
ICATU VANGUARDA FI RF INFLAÇÃO CP...	19.719.727/0001-51	-	-	8,56%	-	8,56%
RIO BRAVO ESTRATÉGICO IPCA FUNDO DE...	50.533.505/0001-90	0,55%	4,89%	7,55%	-	6,99%
PLURAL DIVIDENDOS FIA	11.898.280/0001-13	2,00%	-8,72%	-	-	4,87%
CAIXA EXPERT PIMCO...	51.659.921/0001-00	0,47%	0,55%	-	-	0,55%
RIO BRAVO PROTEÇÃO...	55.274.339/0001-78	-1,67%	-1,67%	-	-	-1,67%

TÍTULO	VENC.	COMPRA	QTD.	P.U. COMPRA	ATUAL	MARCAÇÃO	VALOR COMPRA	VALOR ATUAL	RETORNO
NTN-B 2026	15/08/26	24/09/21	307	3.900,48	4.511,13	CURVA 4,55%	R\$ 1.197.446,76	R\$ 1.384.916,05	R\$ 10.181,00 (0,74%)
NTN-B 2035	15/05/35	24/09/21	1081	4.179,92	4.778,19	CURVA 4,75%	R\$ 4.518.492,43	R\$ 5.165.222,58	R\$ 38.747,76 (0,76%)
NTN-B 2040	15/08/40	24/09/21	1400	4.188,52	4.943,26	CURVA 4,84%	R\$ 5.863.923,39	R\$ 6.920.560,45	R\$ 52.381,45 (0,76%)
NTN-B 2045	15/05/45	24/09/21	1300	4.296,32	4.955,18	CURVA 4,88%	R\$ 5.585.216,00	R\$ 6.441.731,60	R\$ 48.955,32 (0,77%)
NTN-B 2030	15/08/30	24/09/21	951	4.016,33	4.687,80	CURVA 4,68%	R\$ 3.819.531,39	R\$ 4.458.100,20	R\$ 33.212,62 (0,75%)
NTN-B 2055	15/05/55	24/09/21	2000	4.372,99	5.066,08	CURVA 4,92%	R\$ 8.745.972,01	R\$ 10.132.162,70	R\$ 77.305,82 (0,77%)
NTN-B 2050	15/08/50	24/09/21	740	4.289,62	5.086,52	CURVA 4,90%	R\$ 3.174.319,33	R\$ 3.764.028,34	R\$ 28.661,24 (0,77%)
NTN-B 2055	15/05/55	18/10/21	1169	4.275,37	4.900,17	CURVA 5,15%	R\$ 4.997.904,79	R\$ 5.728.300,09	R\$ 44.680,67 (0,79%)
NTN-B 2050	15/08/50	18/10/21	477	4.189,29	4.920,96	CURVA 5,15%	R\$ 1.998.291,40	R\$ 2.347.297,09	R\$ 18.306,36 (0,79%)
NTN-B 2040	15/08/40	20/12/21	382	4.198,69	4.766,02	CURVA 5,20%	R\$ 1.603.897,77	R\$ 1.820.621,06	R\$ 14.272,99 (0,79%)
NTN-B 2055	15/05/55	20/12/21	248			CURVA	R\$ 1.041.792,34	R\$ 1.188.670,63	R\$ 9.406,57 (0,80%)

				4.200,78	4.793,03	5,30%			
NTN-B 2045	15/05/45	20/12/21	387	4.137,39	4.709,13	CURVA 5,31%	R\$ 1.601.169,44	R\$ 1.822.431,99	R\$ 14.429,92 (0,80%)
NTN-B 2050	15/08/50	20/12/21	837	4.216,06	4.806,63	CURVA 5,33%	R\$ 3.528.844,70	R\$ 4.023.150,45	R\$ 31.916,24 (0,80%)
NTN-B 2045	15/05/45	06/01/22	395	4.061,65	4.601,51	CURVA 5,50%	R\$ 1.604.353,29	R\$ 1.817.594,61	R\$ 14.657,95 (0,81%)
NTN-B 2030	15/08/30	06/01/22	316	4.051,28	4.550,32	CURVA 5,29%	R\$ 1.280.204,51	R\$ 1.437.900,26	R\$ 11.369,47 (0,80%)
NTN-B 2055	15/05/55	06/01/22	859	4.109,38	4.664,31	CURVA 5,49%	R\$ 3.529.954,67	R\$ 4.006.641,52	R\$ 32.282,05 (0,81%)
NTN-B 2026	15/08/26	06/01/22	100	3.976,86	4.449,81	CURVA 5,27%	R\$ 397.686,14	R\$ 444.980,98	R\$ 3.511,84 (0,80%)
NTN-B 2050	15/08/50	06/01/22	251	4.141,45	4.697,50	CURVA 5,50%	R\$ 1.039.504,98	R\$ 1.179.073,08	R\$ 9.508,85 (0,81%)
NTN-B 2035	15/05/35	06/01/22	356	4.056,13	4.570,34	CURVA 5,32%	R\$ 1.443.980,50	R\$ 1.627.039,41	R\$ 12.901,51 (0,80%)
NTN-B 2040	15/08/40	06/01/22	388	4.132,47	4.671,35	CURVA 5,40%	R\$ 1.603.397,32	R\$ 1.812.482,07	R\$ 14.480,65 (0,81%)
NTN-B 2032	15/08/32	21/11/22	686	4.004,42	4.260,05	MERCADO	R\$ 2.747.031,03	R\$ 2.922.394,04	R\$ -36.772,61 (-1,24%)
NTN-B 2035	15/05/35	21/11/22	697	3.943,16	4.173,05	MERCADO	R\$ 2.748.382,52	R\$ 2.908.614,41	R\$ -47.915,02 (-1,62%)
NTN-B 2045	15/05/45	13/12/22	646	3.865,42	4.106,15	MERCADO	R\$ 2.497.059,65	R\$ 2.652.570,34	R\$ -76.202,43 (-2,79%)

NTN-B 2027	15/05/27	30/05/23	1898	4.214,06	4.270,23	MERCADO	R\$ 7.998.281,58	R\$ 8.104.889,40	R\$ -352,97 (-0,00%)
NTN-B 2029	15/05/29	24/05/24	1290	4.264,88	4.309,55	CURVA 6,14%	R\$ 5.501.689,74	R\$ 5.559.318,81	R\$ 47.450,94 (0,86%)
NTN-B 2040	15/08/40	11/06/24	1398	4.292,66	4.316,98	CURVA 6,20%	R\$ 6.001.133,37	R\$ 6.035.133,58	R\$ 34.000,21 (0,57%)
NTN-B 2040	15/08/40	18/06/24	1175	4.252,88	4.266,00	CURVA 6,33%	R\$ 4.997.135,41	R\$ 5.012.554,14	R\$ 15.418,73 (0,31%)
Total Públicos							R\$ 91.066.596,46	R\$ 100.718.379,88	R\$ 456.797,15 (0,46%)
LF BTG PACTUAL IPCA	28/09/32	28/09/22	11	500.000,00	617.027,20	CURVA 7,75%	R\$ 5.500.000,00	R\$ 6.787.299,21	R\$ 68.670,65 (1,02%)
LF BTG PACTUAL IPCA	26/10/32	26/10/22	9	500.000,00	615.226,91	CURVA 7,71%	R\$ 4.500.000,00	R\$ 5.537.042,17	R\$ 57.066,70 (1,04%)
LF BTG PACTUAL IPCA	11/11/25	11/11/22	200	50.000,00	60.413,13	CURVA 6,90%	R\$ 10.000.000,00	R\$ 12.082.625,28	R\$ 123.692,99 (1,03%)
LF BTG PACTUAL IPCA	21/11/24	21/11/22	110	50.000,00	60.725,83	CURVA 7,50%	R\$ 5.500.000,00	R\$ 6.679.841,83	R\$ 67.891,06 (1,03%)
LF BTG PACTUAL IPCA	28/05/29	28/05/24	110	50.000,00	50.513,55	CURVA 6,66%	R\$ 5.500.000,00	R\$ 5.556.490,32	R\$ 51.627,97 (0,94%)
Total Privados							R\$ 31.000.000,00	R\$ 36.643.298,81	R\$ 368.949,37 (1,02%)
Total Global							R\$ 122.066.596,46	R\$ 137.361.678,69	R\$ 825.746,52 (0,60%)

IPOJUCAPREV

(INVESTIMENTOS_JUNHO/2024)

LEMA

INTERNACIONAL

A terceira leitura do PIB dos EUA para o primeiro trimestre indicou crescimento de 1,4%, acima da estimativa anterior de 1,3%. O consumo e os investimentos privados cresceram 1,5% e 4,4%, respectivamente, enquanto as importações, que cresceram 6,1%, impactaram negativamente o PIB. O PMI de junho mostrou atividade aquecida, com o setor de serviços alcançando 55,1 e o setor industrial 51,6. A inflação medida pelo PCE ficou estável em maio, com o núcleo avançando 0,1% e acumulando 2,6% em 12 meses. O Payroll indicou a criação de 206 mil empregos em maio, enquanto o desemprego aumentou para 4,1% em junho. O Fed manteve os juros entre 5,25% e 5,50%, com expectativas de cortes a partir de setembro.

Na Zona do Euro, a prévia do PMI de junho indicou retração na atividade, com o setor de serviços caindo de 53,2 para 52,6 e o industrial de 47,3 para 45,8, resultando em um índice composto de 50,8, o menor em três meses. A inflação ao consumidor avançou 0,2% em junho, mantendo-se estável em 2,9% anualmente, enquanto o núcleo avançou 0,4% acumulando 2,8%. Este cenário desafiador complica a possibilidade de cortes de juros pelo Banco Central Europeu, especialmente em relação ao diferencial de juros com os Estados Unidos, o que pode pressionar a desvalorização do euro.

Na China, a inflação ao consumidor recuou 0,1% em maio, acumulando 0,3% em 12 meses, permitindo políticas expansionistas. O setor industrial avançou pelo 8º mês consecutivo, com o PMI de junho alcançando 51,8, enquanto o PMI de serviços caiu de 54,0 em maio para 51,2 em junho, permanecendo acima de 50,0 por 18 meses. O saldo da balança comercial foi de US\$ 82,61 bilhões em maio, com exportações crescendo 7,6% e importações desacelerando para 1,8%.

NACIONAL

O Índice Nacional de Preços ao Consumidor Amplo (IPCA) desacelerou para 0,21% em junho, abaixo do esperado, acumulando 2,48% no ano e 4,23% em 12 meses. O maior impacto veio de Alimentação e bebidas e Saúde e cuidados pessoais. O Índice de Atividade Econômica do Banco Central (IBC-Br) ficou estável em abril, acumulando alta de 2,08% no ano e 1,81% em 12 meses. O PMI industrial aumentou de 52,1 para 52,5 em junho, enquanto o PMI de serviços caiu de 55,3 para 54,8, influenciado por aumentos nos custos de energia e alimentos.

Em maio, o Brasil criou 131.811 novas vagas formais de trabalho, com um saldo positivo de 1,674 milhão de empregos em 12 meses, abaixo das expectativas dos analistas. A arrecadação federal atingiu R\$ 202,9 bilhões em maio, um aumento real de 10,46%, mas as contas do governo registraram um déficit primário de R\$ 63,9 bilhões, superior ao estimado. Em 12 meses, o setor público consolidou um déficit de R\$ 280,2 bilhões, representando 2,53% do PIB.

O Comitê de Política Monetária (Copom) do Banco Central manteve a taxa Selic em 10,50% a.a. em junho, interrompendo o ciclo de cortes iniciado em agosto de 2023. A decisão considerou o ambiente externo adverso e a resiliência dos indicadores domésticos de atividade econômica e mercado de trabalho. A ata da reunião destacou a pressão inflacionária e a necessidade de cautela na condução da política monetária.

RESUMO DA CARTEIRA_JUNHO/2024



36 Fundos de Investimento

- 24 **com** liquidez (Conforme regulamento de cada fundo)
- 7 **com** carência (Conforme regulamento de cada fundo)
 - 5 **sem** liquidez



R\$ 505,6 mi de Patrimônio

- R\$ 319,8 Mi (Com liquidez de até 30 dias)
- R\$ 32,9 Mi (Com liquidez de 30 a 365 dias)
- R\$ 11,4 Mi (Com liquidez de acima de 365)
- R\$ 2,6 Mi (Com liquidez de estressados/ilíquidos)
- R\$ 138,7 Mi (Com liquidez de TP e privados)



16 Instituições Gestoras

DETALHAMENTO DA CARTEIRA_JUN_2024



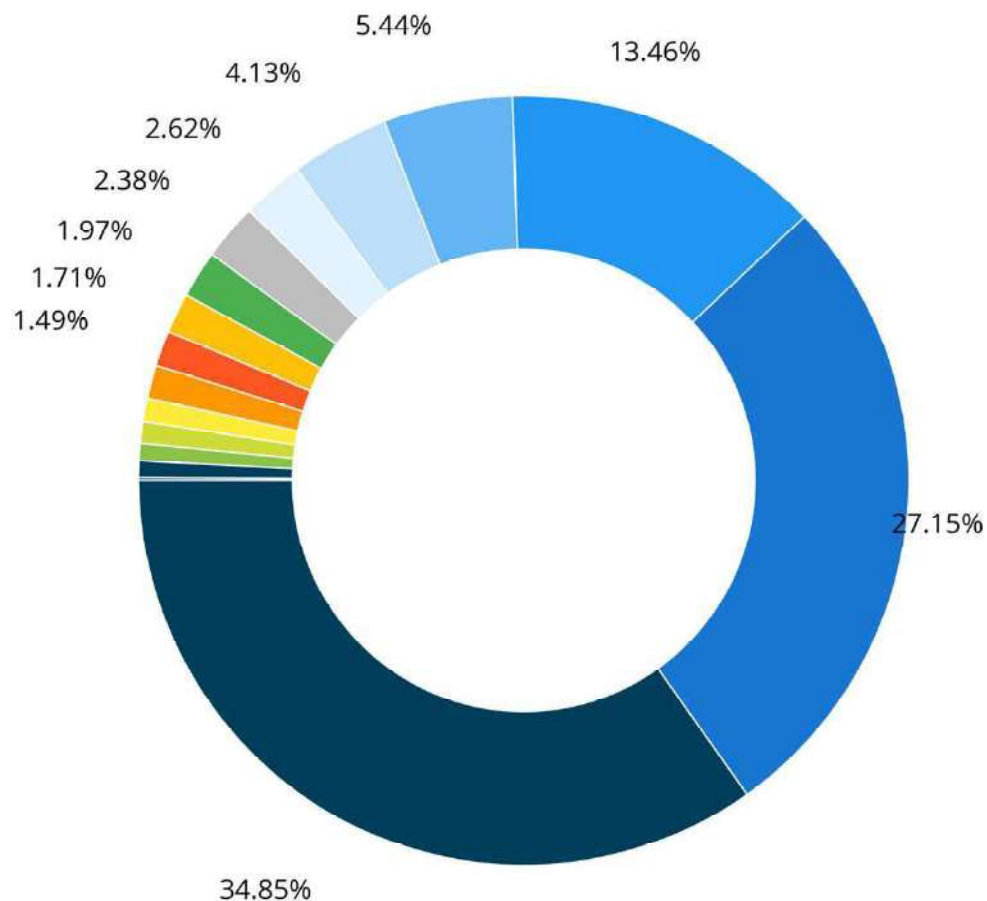
Produto / Fundo	Disponibilida de Resgate	Carência	Saldo	Particip. S/ Total	RESOLUÇÃO - 4.963
TÍTULOS PÚBLICOS	-	.	R\$ 100.718.379,88	19,92%	Artigo 07, Inciso I, Alínea "a"
CAIXA BRASIL IRF-M 1 TP FI RF	D+0	Não há	R\$ 39.992.979,91	7,91%	Artigo 07, Inciso I, Alínea "b"
CAIXA BRASIL IRF-M TP FI RF	D+0	Não há	R\$ 75.101.872,65	14,85%	Artigo 07, Inciso I, Alínea "b"
CAIXA BRASIL 2024 I TP FI RF	D+0	15/08/2024	R\$ 3.839.169,96	0,76%	Artigo 07, Inciso I, Alínea "b"
CAIXA BRASIL 2024 IV TP FI RF	D+0	15/08/2024	R\$ 2.480.005,40	0,49%	Artigo 07, Inciso I, Alínea "b"
CAIXA BRASIL 2030 III TP FI RF	D+2	15/08/2030	R\$ 3.422.057,95	0,68%	Artigo 07, Inciso I, Alínea "b"
BB TP X FI RF PREVID	D+0	15/08/2024	R\$ 1.107.181,76	0,22%	Artigo 07, Inciso I, Alínea "b"
BNB RPPS IMA-B FI RF	D+1	Não há	R\$ 2.087.703,51	0,41%	Artigo 07, Inciso I, Alínea "b"
BTG PACTUAL 2024 TP FI RF	D+0	15/08/2024	R\$ 874.860,12	0,17%	Artigo 07, Inciso I, Alínea "b"
ICATU VANGUARDA INFLAÇÃO CURTA FI RENDA FIXA LP	D+1	Não há	R\$ 12.010.650,26	2,38%	Artigo 07, Inciso I, Alínea "b"
BB IRF-M 1 TP FIC RF PREVID	D+0	Não há	R\$ 21.527.533,85	4,26%	Artigo 07, Inciso I, Alínea "b"
BB IMA-B TP FI RF	D+1	Não há	R\$ 23.004.187,20	4,55%	Artigo 07, Inciso I, Alínea "b"
CAIXA BRASIL DISPONIBILIDADES FI RF	D+0	Não há	R\$ 1.332.290,96	0,26%	Artigo 07, Inciso III, Alínea "a"
CAIXA BRASIL FI RF REF DI LP	D+0	Não há	R\$ 11.122.973,83	2,20%	Artigo 07, Inciso III, Alínea "a"
BNB PLUS FIC RF LP	D+1	Não há	R\$ 1.625.513,23	0,32%	Artigo 07, Inciso III, Alínea "a"
BRDESCO PREMIUM FI RF REF DI	D+0	Não há	R\$ 20.871.348,30	4,13%	Artigo 07, Inciso III, Alínea "a"
BB PERFIL FIC RF REF DI PREVIDENC	D+0	Não há	R\$ 19.209.638,05	3,80%	Artigo 07, Inciso III, Alínea "a"
RIO BRAVO ESTRATÉGICO IPCA FUNDO DE INVESTIMENTO RENDA FIXA	D+2	01/05/2025	R\$ 8.024.064,22	1,59%	Artigo 07, Inciso III, Alínea "a"
TÍTULOS PRIVADOS	-	.	R\$ 36.643.298,81	7,25%	Artigo 07, Inciso IV
INVEST DUNAS FIDC MULTISSETORIAL SÊNIOR LP	VR	-	R\$ 11.512,75	0,00%	Artigo 07, Inciso V "a"
BTG PACTUAL CRÉDITO CORPORATIVO I FIC RENDA FIXA CRÉDITO PRIVADO LP	D+31	Não há	R\$ 23.735.124,61	4,69%	Artigo 07, Inciso V "b"
TOTAL RENDA FIXA			408.742.347,21	80,83%	

DETALHAMENTO DA CARTEIRA_JUN_2024



Produto / Fundo	Disponibilida de Resgate	Carência	Saldo	Particip. S/ Total	RESOLUÇÃO - 4.963
CAIXA EXPERT VINCI VALOR DIVIDENDOS RPPS FIC AÇÕES	D+32	Não há	6341730,54	1,25%	Artigo 8, Inciso I
CONSTÂNCIA FUNDAMENTO FI AÇÕES	D+15	Não há	8630539,88	1,71%	Artigo 8, Inciso I
BTG PACTUAL ABSOLUTO INSTITUCIONAL FIC AÇÕES	D+32	Não há	2874534,1	0,57%	Artigo 8, Inciso I
ITAÚ DUNAMIS FIC AÇÕES	D+23	Não há	4915868,73	0,97%	Artigo 8, Inciso I
4UM SMALL CAPS FI AÇÕES	D+20	Não há	7538376,491	1,49%	Artigo 8, Inciso I
AZ QUEST SMALL MID CAPS FIC AÇÕES	D+29	Não há	9947681,24	1,97%	Artigo 8, Inciso I
BB FATORIAL FIC AÇÕES	D+3	Não há	3225042,46	0,64%	Artigo 8, Inciso I
PLURAL DIVIDENDOS FIA	D+3	Não há	4592913,07	0,91%	Artigo 8, Inciso I
TOTAL RENDA VARIÁVEL			48.066.686,51	9,51%	
AXA WF FRAMLINGTON DIGITAL ECONOMY ADVISORY FIC FIA IE	D+6	Não há	3917637,62	0,77%	Artigo 9, Inciso II
MS GLOBAL OPPORTUNITIES DÓLAR ADVISORY FIC FIA IE	D+6	Não há	3095558,13	0,61%	Artigo 9, Inciso II
CAIXA EXPERT PIMCO INCOME MULTIMERCADO LP	D+8	Não há	5530057,96	1,09%	Artigo 9, Inciso II
CAIXA INSTITUCIONAL BDR NÍVEL I FI AÇÕES	D+3	Não há	27090778,99	5,36%	Artigo 9, Inciso III
TOTAL EXTERIOR			39.634.032,70	7,84%	
RIO BRAVO PROTEÇÃO II FUNDO DE INVESTIMENTO MULTIMERCADO	D+3	23/06/2024	5211402,93	1,03%	Artigo 10, Inciso I
BRASIL FLORESTAL FIP MULTISTRATÉGIA	VR	-	2664786,45	0,53%	Artigo 10, Inciso II
GERAÇÃO DE ENERGIA MULTISTRATÉGIA FIP	-	-	-57416,74	-0,01%	Artigo 10, Inciso II
TOTAL ESTRUTURADOS			7.818.772,64	1,55%	
VECTOR QUELUZ LAJES CORPORATIVAS FII - CLASSE B	-	-	585627,97	0,12%	Artigo 11
SINGULARE FII - REIT11	-	-	829951,62	0,16%	Artigo 11
TOTAL FUNDOS IMOBILIÁRIOS			1.415.579,59	0,28%	
PL TOTAL			505.677.418,65	100,00%	

CARTEIRA_POR INSTITUIÇÃO GESTORA (%)



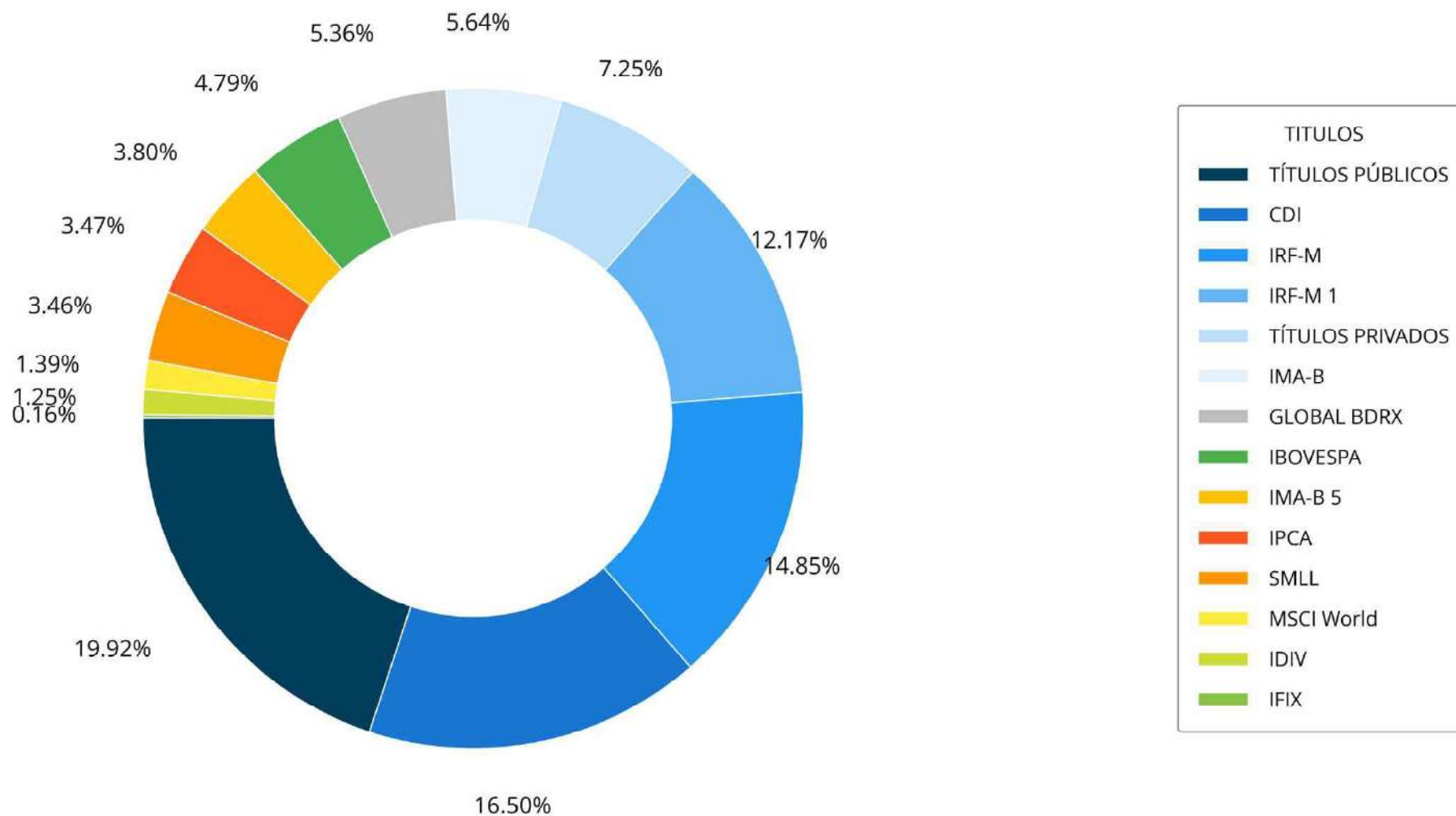
CARTEIRA_POR INSTITUIÇÃO GESTORA (%)

INSTITUIÇÃO	% TOTAL	VALOR (R\$)
CAIXA ASSET MANAGEMENT	34,86%	R\$ 176.253.918,15
TÍTULOS	27,16%	R\$ 137.361.678,69
BB ASSET MANAGEMENT	13,46%	R\$ 68.073.583,32
BTG PACTUAL ASSET MANAGEMENT S/A DTVM	5,44%	R\$ 27.484.518,83
BRAM - BRADESCO ASSET MANAGEMENT S.A.	4,13%	R\$ 20.871.348,30
RIO BRAVO INVESTIMENTOS LTDA	2,62%	R\$ 13.235.467,15
ICATU VANGUARDA GESTÃO DE RECURSOS LTDA	2,38%	R\$ 12.010.650,26
AZ QUEST INVESTIMENTOS LTDA.	1,97%	R\$ 9.947.681,24
CONSTÂNCIA INVESTIMENTOS LTDA.	1,71%	R\$ 8.630.539,88
4UM GESTÃO DE RECURSOS LTDA.	1,49%	R\$ 7.538.376,49
XP ALLOCATION ASSET MANAGEMENT LTDA.	1,39%	R\$ 7.013.195,75
ITAU UNIBANCO ASSET MANAGEMENT LTDA.	0,97%	R\$ 4.915.868,73
PLURAL INVESTIMENTOS GESTÃO DE RECURSOS LTDA.	0,91%	R\$ 4.592.913,07
BANCO DO NORDESTE DO BRASIL SA	0,73%	R\$ 3.713.216,74
QLZ GESTÃO DE RECURSOS FINANCEIROS LTDA	0,69%	R\$ 3.506.250,82
SINGULARE ADMINISTRAÇÃO FIDUCIÁRIA LTDA.	0,12%	R\$ 585.627,97
GENIAL GESTÃO LTDA.	-0,01%	-R\$ 57.416,74
TOTAL	100,00%	505.677.418,65

CARTEIRA_POR INSTITUIÇÃO ADMINISTRADORA (%)

INSTITUIÇÃO	% TOTAL	VALOR (R\$)
CAIXA ECONOMICA FEDERAL	34,86%	R\$ 176.253.918,15
TÍTULOS PÚBLICOS FEDERAIS	27.16%	R\$ 137.361.678,69
BB GESTAO DE RECURSOS DTVM S.A	13.46%	R\$ 68.073.583,32
BEM - DTVM	9.1%	R\$ 46.007.946,85
BTG PACTUAL SERVIÇOS FINANCEIROS S/A DTVM	5.44%	R\$ 27.484.518,83
BANCO BRADESCO S.A.	4.13%	R\$ 20.871.348,30
INTRAG DTVM LTDA.	1.97%	R\$ 9.947.681,24
BANCO BNP PARIBAS BRASIL S/A	1.39%	R\$ 7.013.195,75
ITAU UNIBANCO S.A.	0.97%	R\$ 4.915.868,73
S3 CACEIS BRASIL DTVM S.A	0.73%	R\$ 3.713.216,74
BNY MELLON SERVICOS FINANCEIROS DTVM S.A.	0.53%	R\$ 2.664.786,45
PLANNER CORRETORA DE VALORES S.A.	0.16%	R\$ 829.951,62
SINGULARE CORRETORA DE TITULOS E VALORES MOBILIARIOS S.A.	0.12%	R\$ 597.140,72
RJI CORRETORA DE TÍTULOS E VALORES MOBILIÁRIOS LTDA.	-0.01%	R\$ -57.416,74
TOTAL	100,00%	505.677.418,65

CARTEIRA_POR TIPO DE INVESTIMENTO (%)

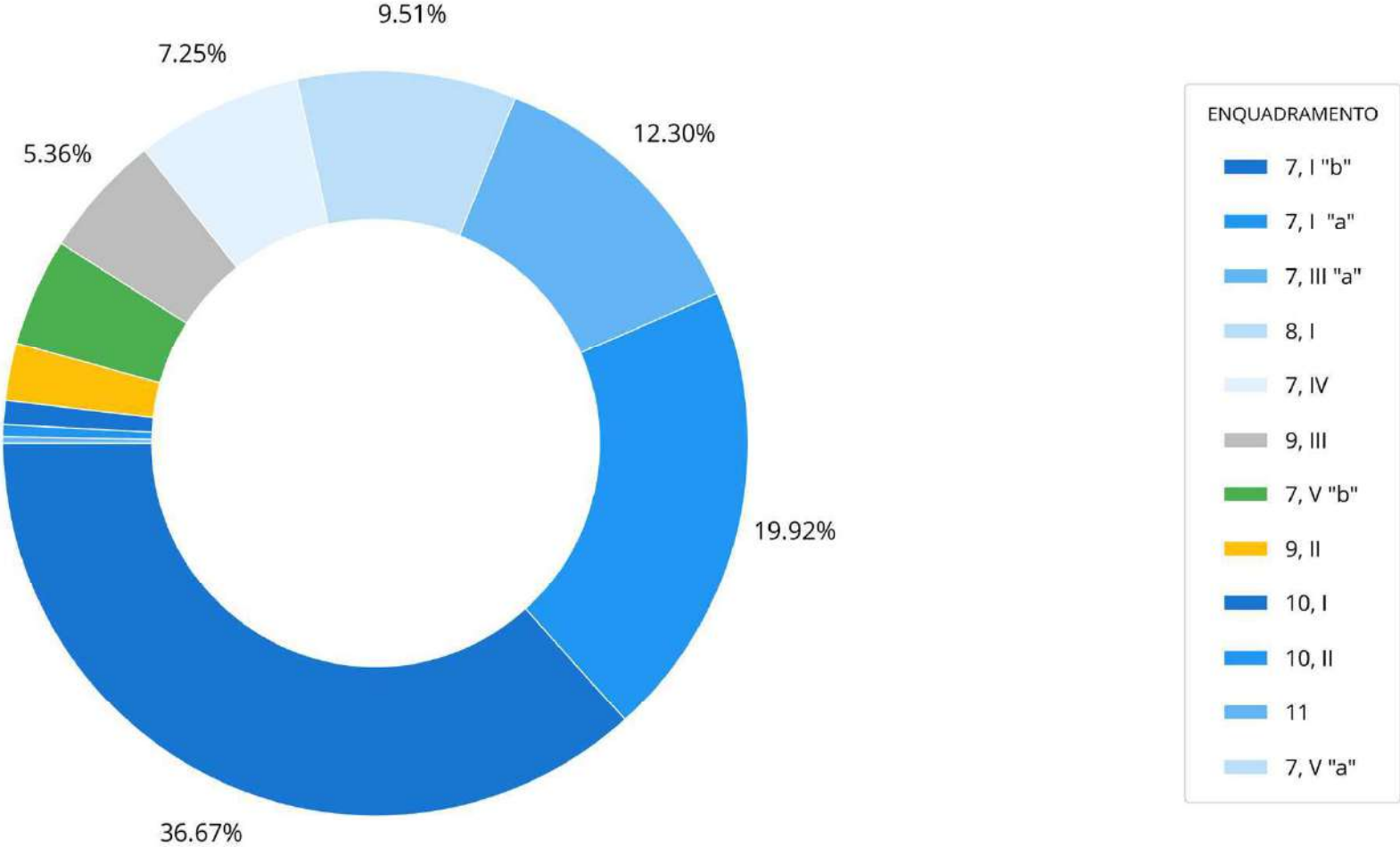


CARTEIRA_POR TIPO DE INVESTIMENTO (%)

ÍNDICES	% TOTAL	VALOR (R\$)
TÍTULOS PÚBLICOS	19,92%	R\$ 100.718.379,88
CDI	16,50%	R\$ 83.438.459,69
IRF-M	14,85%	R\$ 75.101.872,65
IRF-M 1	12,17%	R\$ 61.520.513,76
TÍTULOS PRIVADOS	7,25%	R\$ 36.643.298,81
IMA-B	5,64%	R\$ 28.513.948,66
GLOBAL BDRX	5,36%	R\$ 27.090.778,99
IBOVESPA	4,79%	R\$ 24.238.898,24
IMA-B 5	3,80%	R\$ 19.204.685,74
IPCA	3,47%	R\$ 17.535.646,59
SMLL	3,46%	R\$ 17.486.057,73
MSCI World	1,39%	R\$ 7.013.195,75
IDIV	1,25%	R\$ 6.341.730,54
IFIX	0,16%	R\$ 829.951,62
TOTAL	100,00%	505.677.418,65

CARTEIRA_POR ENQUADRAMENTO (%)

MC0



Slide 12

MCO

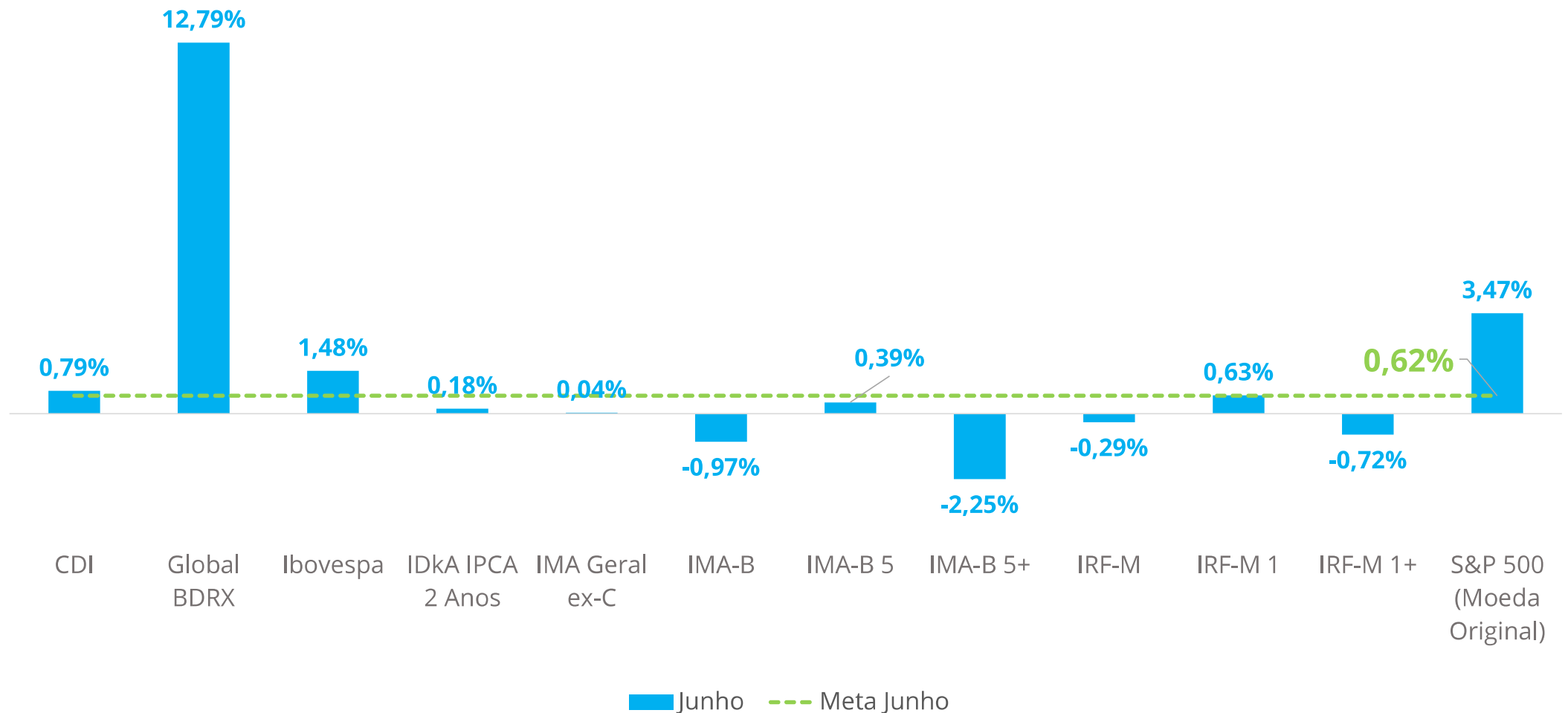
Destacar em cores diferentes os de menor valor.

Matheus Crisostomo; 2024-07-22T21:00:36.763

CARTEIRA_POR ENQUADRAMENTO (%)

ENQUADRAMENTO	% TOTAL	VALOR (R\$)	MÍNIMO	ALVO	MÁXIMO
ARTIGO 7º, INCISO I, ALÍNEA "B"	36,67%	R\$ 185.448.202,57	20,00%	32,00%	80,00%
ARTIGO 7º, INCISO I, ALÍNEA "A"	19,92%	R\$ 100.718.379,88	10,00%	20,00%	50,00%
ARTIGO 7º, INCISO III, ALÍNEA "A"	12,30%	R\$ 62.185.828,59	0,00%	10,00%	50,00%
ARTIGO 8º, INCISO I	9,51%	R\$ 48.066.686,51	5,00%	12,00%	40,00%
ARTIGO 7º, INCISO IV	7,25%	R\$ 36.643.298,81	0,00%	7,00%	10,00%
ARTIGO 9º, INCISO III	5,36%	R\$ 27.090.778,99	0,00%	5,00%	5,00%
ARTIGO 7º, INCISO V, ALÍNEA "B"	4,69%	R\$ 23.735.124,61	0,00%	4,00%	10,00%
ARTIGO 9º, INCISO II	2,48%	R\$ 12.543.253,71	0,00%	1,00%	10,00%
ARTIGO 10, INCISO I	1,03%	R\$ 5.211.402,93	0,00%	5,00%	10,00%
ARTIGO 10, INCISO II	0,52%	R\$ 2.607.369,71	0,00%	1,00%	5,00%
ARTIGO 11	0,28%	R\$ 1.415.579,59	0,00%	1,00%	5,00%
ARTIGO 7º, INCISO V, ALÍNEA "A"	0,00%	R\$ 11.512,75	0,00%	1,00%	5,00%
TOTAL	100,00%	505.677.418,65	-	-	-

RENTABILIDADE_JUNHO_2024

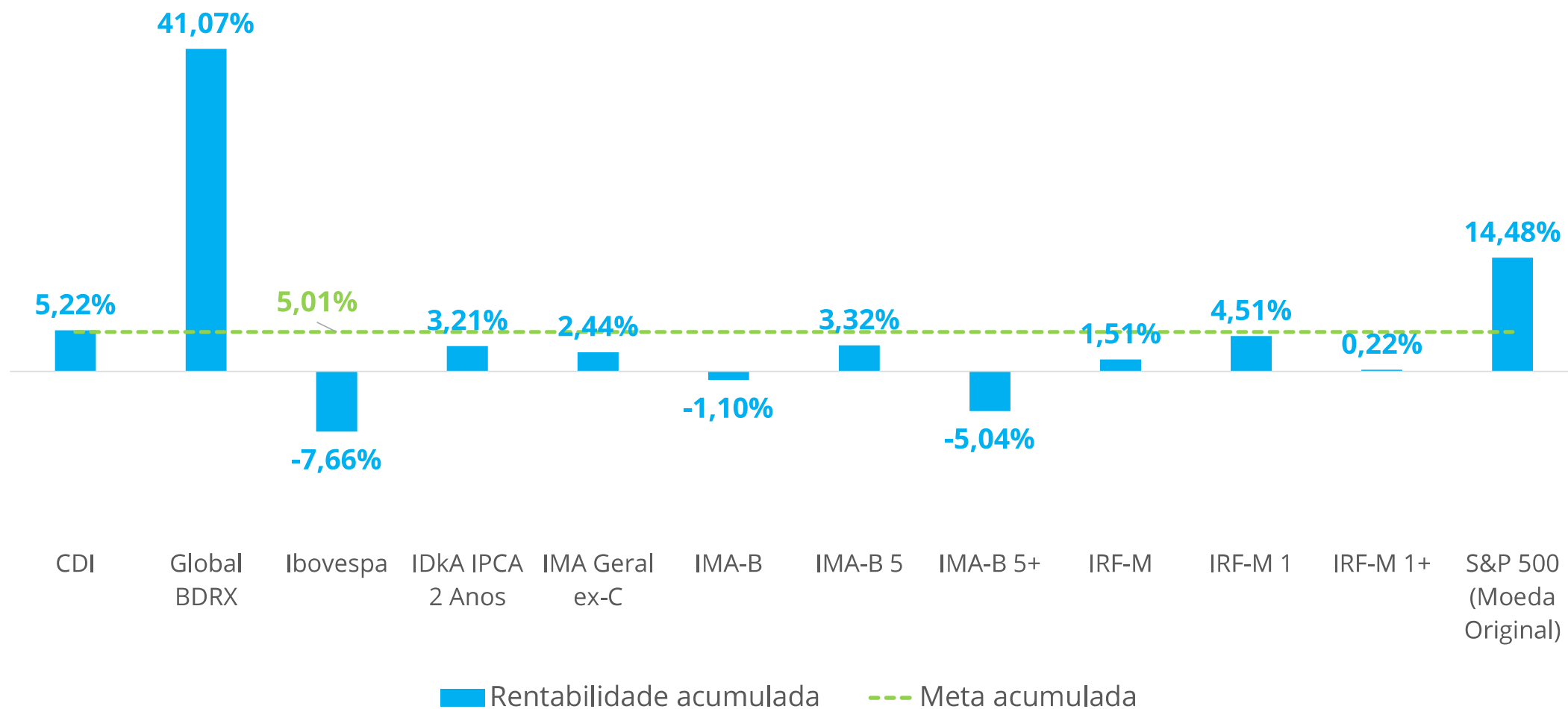


Fonte: Quantum Axis

IPOJUCAPREV

LEMA

RENTABILIDADE_2024

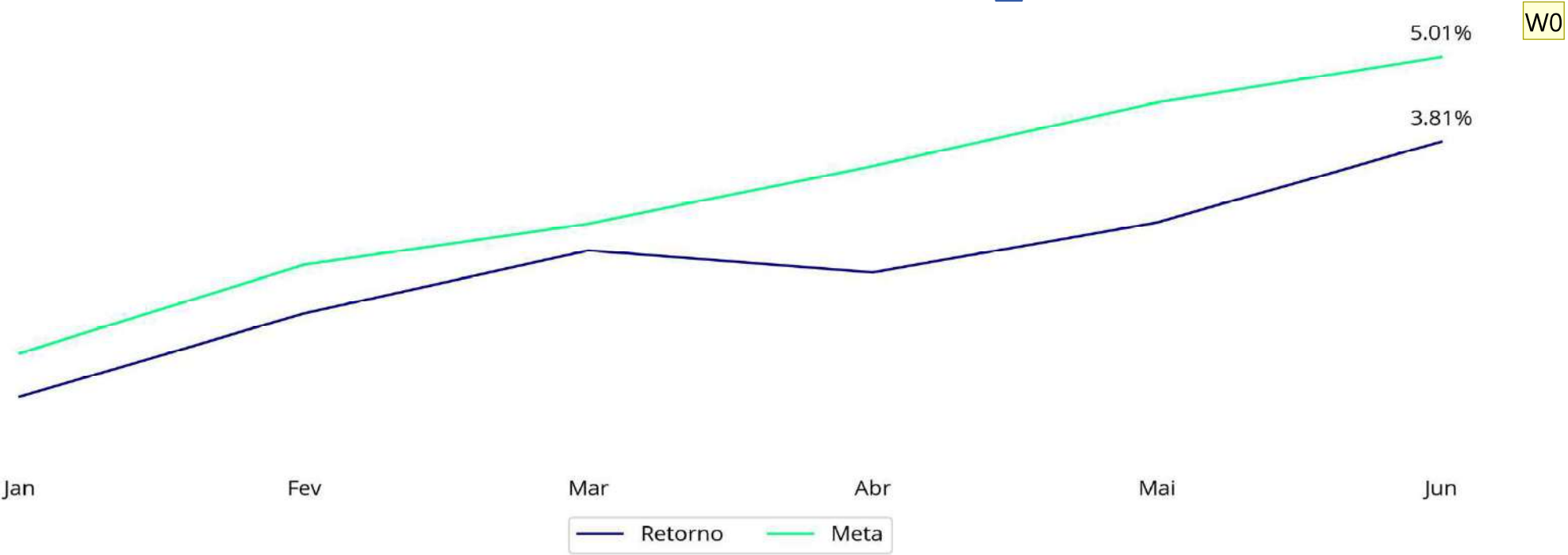


Fonte: Quantum Axis

IPOJUCAPREV

LEMA

RENTABILIDADE ACUMULADA_2024



2024	Meta atuarial	Rentabilidade	Meta Acumulada	Rentabilidade acumulada
Janeiro	0,83%	0,22%	0,83%	0,22%
Fevereiro	1,24%	1,17%	2,08%	1,39%
Março	0,57%	0,88%	2,66%	2,28%
Abril	0,79%	-0,30%	3,47%	1,98%
Maio	0,87%	0,67%	4,37%	2,68%
Junho	0,62%	1,11%	5,01%	3,81%

W2

Slide 16

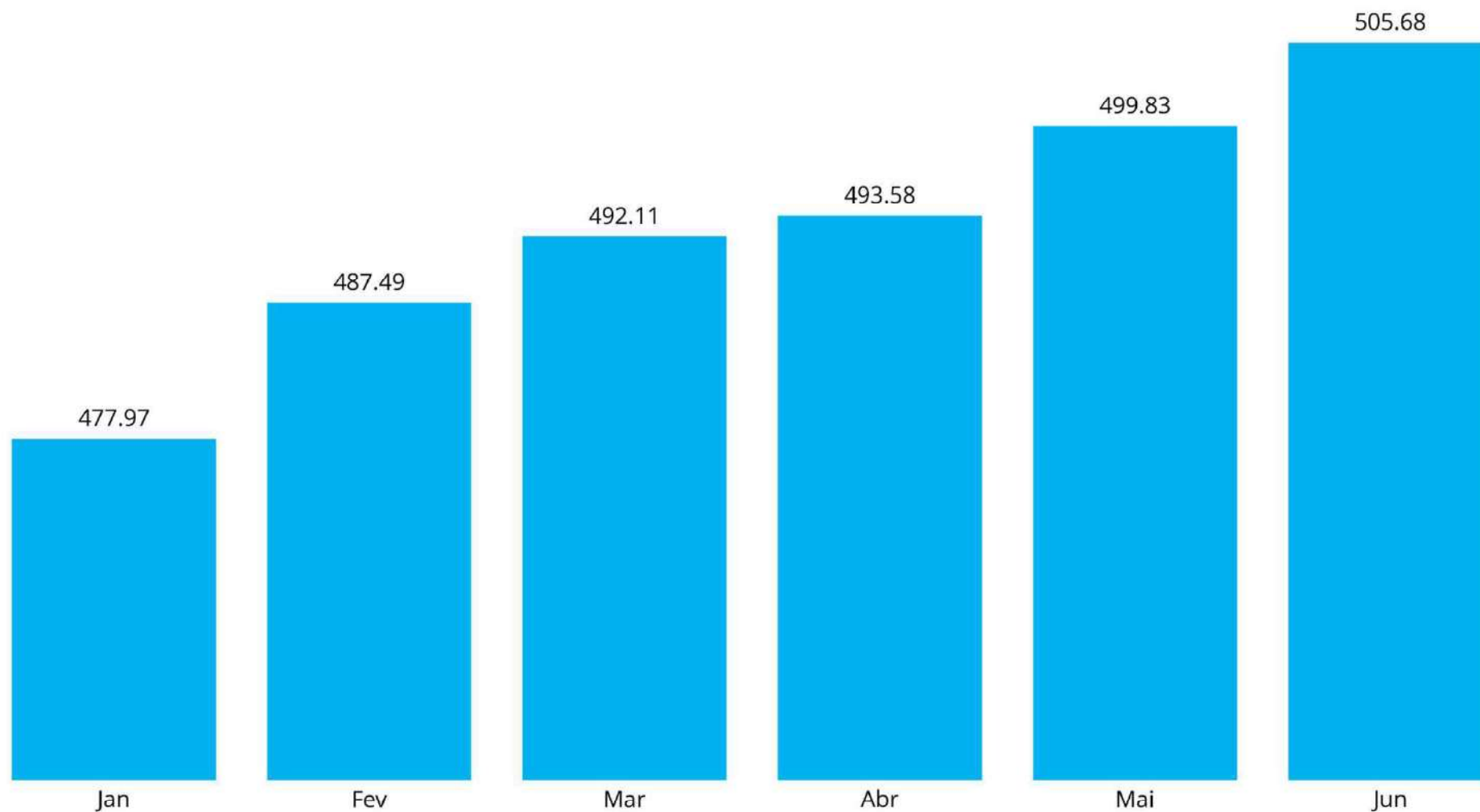
- W0

PYTHON
Wallyson; 2024-07-19T13:55:39.901
- W1

Tabela não consegui completamente
Wallyson; 2024-07-19T16:08:19.407
- W2

CORES ESTÃO OK?
Wallyson; 2024-07-22T18:03:04.303

EVOLUÇÃO PATRIMONIAL (MI R\$)_2024



ANÁLISE RISCO X RETORNO_JUN-2024

O IPOJUCAPREV adota a metodologia do VaR – Value-at-Risk como parâmetro de monitoramento para controle do risco de mercado dos ativos que compõe a carteira. Serão observadas as referências abaixo estabelecidas e realizadas reavaliações destes ativos sempre que as referências pré-estabelecidas forem ultrapassadas.

- Segmento de Renda Fixa: 3,5% (três e meio por cento) do valor alocado neste segmento.
- Segmento de Renda Variável: 15% (quinze por cento) do valor alocado neste segmento.

Nome	Retorno (mês)	Volatilidade (mês)	VaR 95,0% MV 21 du	Sharpe - CDI (mês)	Treynor - CDI/IRF-M 1	Ano	3 meses	6 meses	Retorno 12 meses	24 meses	36 meses
BB IRF-M 1 TÍTULOS PÚBLICOS FIC RENDA FIXA PREVIDENCIÁRIO	0,74%	0,37%	0,18%	-2,83066	-0,010686	3,77%	2,13%	4,79%	11,38%	26,14%	33,73%
CAIXA BRASIL IRF-M 1 TÍTULOS PÚBLICOS FI RENDA FIXA	0,76%	0,37%	0,18%	-2,360097	-0,008909	3,85%	2,16%	4,88%	11,50%	26,39%	34,05%
IRF-M 1	0,78%	0,38%	0,18%	-1,834348	-0,00692	3,85%	2,21%	4,90%	11,67%	26,82%	34,83%

Nome	Retorno (mês)	Volatilidade (mês)	VaR 95,0% MV 21 du	Sharpe - CDI (mês)	Treynor - CDI/IRF-M	Ano	3 meses	6 meses	Retorno 12 meses	24 meses	36 meses
CAIXA BRASIL IRF-M TÍTULOS PÚBLICOS FI RENDA FIXA LP	0,63%	2,78%	1,32%	-0,850799	-0,023688	1,69%	0,58%	3,43%	10,41%	26,25%	28,50%
IRF-M	0,66%	2,78%	1,32%	-0,741742	-0,020651	1,81%	0,67%	3,57%	10,68%	26,69%	29,15%

IPOJUCAPREV

LEMA

ANÁLISE RISCO X RETORNO_JUN-2024

Nome	Retorno	Volatilidade	VaR 95,0% MV 21 du	Sharpe - CDI	Treydor - CDI/IMA- B 5	Ano	Retorno				
	(mês)	(mês)		(mês)			3 meses	6 meses	12 meses	24 meses	36 meses
BTG PACTUAL 2024 TÍTULOS PÚBLICOS FI RENDA FIXA	0,83%	1,34%	0,64%	-0,014637	0,000344	1,58%	2,50%	2,42%	4,76%	-46,07%	-43,68%
CAIXA BRASIL 2024 I TÍTULOS PÚBLICOS FI RENDA FIXA	0,88%	1,37%	0,65%	0,451039	0,020076	1,60%	2,61%	2,53%	5,23%	7,14%	10,44%
CAIXA BRASIL 2024 IV TÍTULOS PÚBLICOS FI RENDA FIXA	0,89%	1,37%	0,65%	0,459342	0,020448	1,61%	2,62%	2,54%	5,21%	6,93%	10,47%
ICATU VANGUARDA INFLAÇÃO CURTA FI RENDA FIXA LP	1,02%	1,15%	0,55%	1,905993	0,022029	2,83%	1,55%	4,39%	8,74%	18,54%	29,82%
IMA-B 5	1,05%	1,15%	0,55%	2,231433	0,02573	2,92%	1,62%	4,50%	8,96%	19,28%	31,06%

Nome	Retorno	Volatilida de	VaR 95,0% MV 21 du	Sharpe - CDI	Treydor - CDI/IMA-B	Ano	Retorno				
	(mês)	(mês)		(mês)			3 meses	6 meses	12 meses	24 meses	36 meses
BB IMA-B TÍTULOS PÚBLICOS FI RENDA FIXA PREVIDENCIÁRIO	1,31%	2,70%	1,28%	2,089684	0,056461	-0,24%	-0,29%	2,61%	6,29%	17,14%	22,88%
BNB RPPS IMA-B FI RENDA FIXA	1,29%	2,50%	1,19%	2,157956	0,058326	-0,13%	-0,15%	2,82%	6,73%	17,68%	23,97%
CAIXA BRASIL 2030 III TÍTULOS PÚBLICOS FI RENDA FIXA	1,38%	2,83%	1,34%	2,327147	0,0684	-2,82%	-0,37%	-0,52%	0,26%	4,70%	5,02%
IMA-B	1,33%	2,70%	1,28%	2,193626	0,059268	-0,13%	-0,23%	2,73%	6,60%	17,70%	23,88%

IPOJUCAPREV

LEMA

ANÁLISE RISCO X RETORNO_JUN-2024

Nome	Retorno (mês)	Volatilidade (mês)	VaR 95,0% MV 21 du	Sharpe – CDI (mês)	Treynor - CDI/CDI	Ano	3 meses	6 meses	12 meses	24 meses	36 meses
BB PERFIL FIC RENDA FIXA REFERENCIADO DI PREVIDENCIÁRIO LP	0,83%	0,04%	0,02%	0,144927	-	4,42%	2,59%	5,46%	12,16%	27,32%	37,65%
BNB PLUS FIC RENDA FIXA LP	0,81%	0,02%	0,01%	-12,750525	-	4,40%	2,56%	5,42%	12,03%	26,85%	36,84%
BRADESCO PREMIUM FI RENDA FIXA REFERENCIADO DI	0,88%	0,07%	0,03%	7,770075	-	4,81%	2,76%	5,90%	13,18%	28,86%	39,77%
CAIXA BRASIL DISPONIBILIDADES FIC RENDA FIXA SIMPLES	0,75%	0,01%	0,00%	-154,11	-	3,96%	2,32%	4,90%	11,00%	23,87%	31,72%
CAIXA BRASIL FI RENDA FIXA REFERENCIADO DI LP	0,84%	0,05%	0,03%	1,74853	-	4,51%	2,62%	5,58%	12,65%	27,88%	38,45%
CDI	0,83%	0,01%	0,00%	0	-	4,40%	2,58%	5,43%	12,12%	27,28%	37,19%

Nome	Retorno (mês)	Volatilidade (mês)	VaR 95,0% MV 21 du	Sharpe – CDI (mês)	Treynor - CDI/Ibove spa	Ano	3 meses	6 meses	12 meses	24 meses	36 meses
BB SELEÇÃO FATORIAL FIC AÇÕES	-2,90%	8,68%	4,12%	-5,173643	-0,524898	-12,76%	-7,23%	-7,49%	5,56%	-3,70%	-8,55%
BTG PACTUAL ABSOLUTO INSTITUCIONAL FIC AÇÕES	-3,92%	15,16%	7,20%	-3,749868	-0,461215	-11,63%	-10,72%	-6,73%	3,69%	-0,45%	-34,34%
CONSTÂNCIA FUNDAMENTO FI AÇÕES	-2,99%	13,99%	6,64%	-3,249619	-0,386407	-9,98%	-7,53%	-3,36%	2,86%	0,24%	-5,52%
ITAÚ DUNAMIS FIC AÇÕES	-2,96%	8,67%	4,12%	-5,257472	-0,608076	-2,57%	-3,01%	4,74%	13,64%	11,23%	-5,70%
IBOVESPA	-3,04%	9,91%	4,70%	-4,693318	-0,464921	-9,01%	-5,37%	-3,51%	10,66%	9,12%	-1,53%

IPOJUCAPREV

LEMA

ANÁLISE RISCO X RETORNO_JUN-2024

Nome	Retorno	Volatilidade	VaR 95,0% MV 21 du	Sharpe - CDI	Treynor - CDI/SMLL	Ano	Retorno				
	(mês)	(mês)		(mês)			3 meses	6 meses	12 meses	24 meses	36 meses
4UM SMALL CAPS FI AÇÕES	-3,11%	14,26%	6,77%	-3,290862	-0,568313	-12,23%	-7,70%	-4,76%	15,15%	16,78%	1,55%
AZ QUEST SMALL MID CAPS FIC AÇÕES	-3,56%	11,89%	5,64%	-4,442448	-0,814737	-6,16%	-4,74%	-0,83%	6,69%	-1,35%	-18,36%
SMLL	-3,38%	15,43%	7,33%	-3,246679	-0,500899	-14,52%	-8,96%	-7,78%	-4,74%	-12,39%	-33,99%
Nome	Retorno	Volatilidade	VaR 95,0% MV 21 du	Sharpe - CDI	Treynor - CDI/IDIV	Ano	Retorno				
	(mês)	(mês)		(mês)			3 meses	6 meses	12 meses	24 meses	36 meses
CAIXA EXPERT VINCI VALOR DIVIDENDOS RPPS FIC AÇÕES	-1,49%	11,00%	5,22%	-2,492076	-0,318512	-5,08%	-3,80%	1,40%	12,99%	13,96%	9,22%
PLURAL DIVIDENDOS FI AÇÕES	-2,25%	11,61%	5,51%	-3,150456	-0,451545	-10,51%	-8,67%	-5,64%	6,98%	14,49%	16,23%
IDIV	-0,99%	12,26%	5,82%	-1,726822	-0,21173	-5,29%	-2,73%	1,47%	17,01%	18,28%	23,14%
Nome	Retorno	Volatilidade	VaR 95,0% MV 21 du	Sharpe - CDI	Treynor - CDI/CDI	Ano	Retorno				
	(mês)	(mês)		(mês)			3 meses	6 meses	12 meses	24 meses	36 meses
BTG PACTUAL CRÉDITO CORPORATIVO I FIC RENDA FIXA CRÉDITO PRIVADO LP	0,94%	0,28%	0,13%	4,575713	-	5,81%	3,06%	7,13%	16,70%	30,16%	43,88%
CDI	0,83%	0,01%	0,00%	0	-	4,40%	2,58%	5,43%	12,12%	27,28%	37,19%

IPOJUCAPREV



ANÁLISE RISCO X RETORNO_JUN-2024

Nome	Retorno (mês)	Volatilidade (mês)	VaR 95,0% MV 21 du	Sharpe – CDI (mês)	Treynor - CDI/BDRX	Ano	3 meses	6 meses	12 meses	24 meses	36 meses
CAIXA INSTITUCIONAL FI AÇÕES BDR NÍVEL I	6,78%	9,54%	4,53%	7,264658	0,740848	23,76%	11,38%	27,79%	36,89%	57,56%	29,54%
MS GLOBAL OPPORTUNITIES DÓLAR ADVISORY INVESTIMENTO NO EXTERIOR FIC AÇÕES	-0,58%	17,45%	8,29%	-0,885026	-0,141483	13,92%	0,99%	20,40%	31,64%	70,05%	-11,66%
Global BDRX	7,32%	9,86%	4,68%	7,64136	0,753712	25,07%	12,29%	29,24%	39,15%	61,90%	35,69%
MSCI World	5,64%	10,21%	4,85%	5,525768	0,741195	17,70%	8,59%	22,67%	27,72%	37,20%	14,39%

Nome	Retorno (mês)	Volatilidade (mês)	VaR 95,0% MV 21 du	Sharpe – CDI (mês)	Treynor - CDI/S&P500	Ano	3 meses	6 meses	12 meses	24 meses	36 meses
AXA WF FRAMLINGTON DIGITAL ECONOMY ADVISORY INVESTIMENTO NO EXTERIOR FIC AÇÕES	0,52%	15,55%	7,38%	-0,166345	0,183702	-0,64%	-6,09%	6,19%	21,89%	29,92%	-1,76%
MSCI World	5,64%	10,21%	4,85%	5,525768	0,602613	17,70%	8,59%	22,67%	27,72%	37,20%	14,39%
S&P 500	6,22%	10,64%	5,05%	5,928309	0,63051	19,79%	8,92%	24,28%	31,68%	42,12%	24,01%



PARA TODOS
OS RPPS.



Posicione sua
câmera no QR Code
e conecte-se com
a gente!

IPOJUCAPREV

(A L O C A Ç Ã O _ J U L H O / 2 0 2 4)

LEMA

INTERNACIONAL

Segundos dados preliminares publicados pelo Departamento de Análises Econômicas (BEA, na sigla em inglês) o Produto Interno Bruto dos Estados Unidos cresceu a uma taxa anualizada de 2,8% no segundo trimestre de 2024, chegando a 28,6 trilhões de dólares, e acelerando ante a taxa de 1,4% registrada no primeiro trimestre do ano, na mesma comparação. O dado veio acima das expectativas dos economistas, que estimavam uma alta de 2%. A alta do PIB foi puxada pelo aumento dos investimentos privados e pelo aumento de gastos dos consumidores. Em contrapartida, houve uma redução na compra de casas, influenciada pelas altas taxas de juros de financiamentos.

Conforme divulgado pelo Departamento de Comércio nesta sexta-feira (26), o índice de preços de gastos com consumo (PCE, na sigla em inglês) avançou 0,1% no mês de junho, após ficar em estabilidade em maio. Na leitura anualizada, o PCE foi de 2,5% em junho, seguindo acima da meta de 2% do Federal Reserve (Fed). No que se refere ao núcleo do PCE, que exclui as variações de componentes mais voláteis como alimentos e energia, houve alta de 0,2% em junho, em linha com as expectativas. Na comparação anual, o núcleo da inflação cresceu 2,6%, acima da variação de 2,5% estimada pelos analistas.

O Banco do Povo da China (PBoC) publicou nesta segunda-feira (22) que resolveu reduzir as taxas de juros de referência do país. A taxa de juros de referência para empréstimos (LPR, na sigla em inglês) de 1 ano foi reduzida de 3,45% para 3,35% ao ano. Já a taxa de referência de 5 anos arrefeceu de 3,95% para 3,85% ao ano. A taxa mais curta é usada como referência para a maioria dos empréstimos residenciais e corporativos, enquanto a mais longa é a referência para grande parte das hipotecas imobiliárias. O corte nestas taxas de juros ocorreu de forma inesperada pelo mercado e foi realizada uma semana após a divulgação da desaceleração do crescimento do Produto Interno Bruto (PIB) chinês no segundo trimestre.

NACIONAL

O Instituto Brasileiro de Geografia e Estatística (IBGE) publicou, nesta quinta-feira (25), que o Índice Nacional de Preços ao Consumidor Amplo 15 (IPCA-15) desacelerou para 0,30% em julho após registrar 0,39% em junho. No acumulado dos últimos 12 meses, o IPCA-15 variou 4,45%, acima dos 4,06% observados nos 12 meses anteriores. O resultado de julho veio acima do esperado pelos analistas, que previam variação de 0,23% na leitura mensal e alta de 4,38% em 12 meses. Dos nove grupos de produtos e serviços pesquisados, sete tiveram alta em julho. No mês, o grupo Transportes respondeu pelo maior impacto (0,23 p.p.) no índice geral ao variar 1,12%. Em seguida, o grupo que mais se destacou foi Habitação, que variou 0,49% e impactou o indicador em 0,07 p.p.. No campo negativo, o grupo Alimentação e bebidas recuou 0,44% em julho, após oito meses consecutivos de alta. |

O Conselho Monetário Nacional (CMN) anunciou nesta quarta-feira (24) que aprovou uma regra transitória que ameniza os impedimentos sociais, ambientais e climáticos para as operações de crédito rural no estado, afetado recentemente por enchentes. Assim sendo, a partir de 30 de agosto até 31 de dezembro, os produtores rurais do Rio Grande do Sul com embargo ambiental terão mais flexibilidade para não terem o acesso ao crédito cortado.

O Tesouro Nacional informou, nesta sexta-feira (26), que governo central registrou déficit primário de R\$ 38,836 bilhões em junho, ante um saldo negativo de R\$ 45,067 bilhões registrado em junho de 2023. O resultado, que compreende as contas de Tesouro, Banco Central e Previdência Social, veio pior que o estimado pelos analistas, que projetavam um saldo negativo de R\$ 37,4 bilhões. Em entrevista à GloboNews nesta quarta-feira (24), o ministro da Fazenda, Fernando Haddad, afirmou que *"Quem não paga imposto tem que voltar a pagar, senão a gente não reequilibra as contas"*. Segundo o ministro, o país tem um "déficit absurdo" há cerca de dez anos e que o governo tem procurado corrigir o problema. Vale destacar que na última segunda-feira os ministérios do Planejamento e da Fazenda confirmaram a necessidade de contenção de 15 bilhões de reais em verbas de ministérios para levar a projeção de déficit primário do governo central em 2024 a 28,8 bilhões de reais.

CENÁRIO ECONÔMICO

Mediana - Agregado	2024							2025						
	Há 4 semanas	Há 1 semana	Hoje	Comp. semanal *	Resp. **	5 dias úteis	Resp. ***	Há 4 semanas	Há 1 semana	Hoje	Comp. semanal *	Resp. **	5 dias úteis	Resp. ***
IPCA (variação %)	4,00	4,05	4,10 ▲	(2)	150	4,08	107	3,87	3,90	3,96 ▲	(1)	149	3,98	107
PIB Total (variação % sobre ano anterior)	2,09	2,15	2,19 ▲	(4)	115	2,20	57	1,98	1,93	1,94 ▲	(1)	109	1,89	56
Câmbio (R\$/US\$)	5,20	5,30	5,30 ■	(1)	124	5,30	72	5,19	5,23	5,25 ▲	(2)	122	5,25	71
Selic (% a.a.)	10,50	10,50	10,50 ■	(0)	145	10,50	92	9,50	9,50	9,50 ■	(0)	141	9,75	90
ICP-M (variação %)	3,39	3,49	3,52 ▲	(13)	79	3,55	53	3,90	3,95	4,00 ▲	(2)	73	4,00	49
IPCA Administrados (variação %)	1,98	4,59	4,59 ■	(1)	99	4,61	70	3,90	3,90	3,90 ■	(4)	91	3,90	64
Conta corrente (US\$ bilhões)	-39,90	-40,00	-39,45 ▲	(2)	30	-40,00	15	-41,55	-43,50	-43,50 ■	(1)	28	-43,00	15
Balança comercial (US\$ bilhões)	81,55	82,00	82,00 ■	(3)	28	82,00	14	76,02	78,00	78,50 ▲	(3)	24	78,00	12
Investimento direto no país (US\$ bilhões)	70,00	69,59	69,59 ■	(1)	27	66,45	12	74,00	72,10	71,60 ▼	(2)	26	70,00	12
Dívida líquida do setor público (% do PIB)	63,70	63,70	63,70 ■	(2)	29	63,70	13	66,40	66,00	66,00 ■	(2)	29	66,00	13
Resultado primário (% do PIB)	-0,70	-0,70	-0,70 ■	(5)	40	-0,70	24	-0,64	-0,67	-0,70 ▼	(3)	47	-0,80	23
Resultado nominal (% do PIB)	-7,20	-7,20	-7,30 ▼	(1)	29	-7,30	15	-6,50	-6,50	-6,50 ■	(4)	28	-6,50	14

Mediana - Agregado	jul/2024							ago/2024							set/2024						
	Há 4 semanas	Há 1 semana	Hoje	Comp. semanal *	Resp. **	5 dias úteis		Há 4 semanas	Há 1 semana	Hoje	Comp. semanal *	Resp. **	5 dias úteis		Há 4 semanas	Há 1 semana	Hoje	Comp. semanal *	Resp. **	5 dias úteis	
IPCA (variação %)	0,18	0,28	0,32 ▲	(7)	146	0,33		0,10	0,15	0,12 ▼	(1)	146	0,10		0,20	0,20	0,20 ■	(1)	146	0,20	
Câmbio (R\$/US\$)	5,35	5,45	5,50 ▲	(7)	118	5,52		5,30	5,40	5,45 ▲	(2)	118	5,50		5,20	5,30	5,40 ▲	(2)	118	5,40	
Selic (% a.a.)								10,50	10,50	10,50 ■	(0)	141	10,50		10,50	10,50	10,50 ■	(0)	141	10,50	
ICP-M (variação %)	0,31	0,44	0,45 ▲	(4)	74	0,45		0,20	0,34	0,35 ▲	(2)	73	0,33		0,30	0,30	0,30 ■	(4)	73	0,33	

Fonte: Relatório Focus – Banco Central (26/07/2024)

IPOJUCAPREV

LEMA

PROPOSTA 1_MOVIMENTAÇÃO

RESGATE / DISPONIBILIDADE

FUNDO	VALOR
REPASSE PREVIDENCIÁRIO	R\$ 1.800.000,00
CAIXA INSTITUCIONAL BDR NÍVEL I FI AÇÕES	R\$ 6.700.000,00
CAIXA BRASIL 2024 I TP FI RF	Resgate total
CAIXA BRASIL 2024 IV TP FI RF	Resgate total
BB TP X FI RF PREVID	Resgate total
TOTAL	R\$ 15.926.357,12

APLICAÇÕES

FUNDO	VALOR
CAIXA EXPERT PIMCO INCOME MULTIMERCADO LP	R\$ 5.000.000,00
GUEPARDO VALOR INSTITUCIONAL FIC FIA	R\$ 6.000.000,00
CONSTÂNCIA FUNDAMENTO FI AÇÕES	R\$ 2.500.000,00
CAIXA BRASIL IRF-M 1 TP FI RF	R\$ 2.426.357,12
TOTAL	R\$ 15.926.357,12

PROPOSTA 1_FUNDAMENTAÇÃO

A proposta de alocação do mês busca reforçar e implementar a alocação no GUEPARDO INSTITUCIONAL VALOR FIA e no CONSTÂNCIA FUNDAMENTO FIA, fundos de ações de estratégias diferentes, que se destacaram no comparativo feito em abril e atualizado neste relatório. A deliberação do comitê na reunião de abril foi favorável a alteração na composição da carteira de renda variável do IPOJUCAPREV, incrementando alocação nos fundos citados, desde então o recurso se manteve no CAIXA REFERENCIADO DI, porque as condições de mercado alteraram-se bastante, o que levou prudência por parte dos gestores do IPOJUCAPREV, devido à queda sofrida no mercado de bolsa do Brasil. Verdade que o atual cenário ainda é de elevada incerteza, porém, sinais mais claros quanto a corte de juros por parte dos EUA já estão em evidencia e podem potencializar ganhos para ativos de risco no Brasil.

Como pudemos observar no comparativo em anexo, o GUEPARDO INSTITUCIONAL VALOR FIA se destaca em várias janelas, além do acumulado mais longo dentre os fundos comparados. Por outro lado, o CONSTÂNCIA FUNDAMENTO apresentou a menor volatilidade, o que indica uma melhor controle do risco de mercado. O GUEPARDO busca alocar seus recursos de maneira mais conservadora, em no máximo, 14 empresas e acompanhar as operações das investidas de perto, não observando tanto o cenário econômico. Já o CONSTÂNCIA visa alocar em várias empresas, utilizando métricas quantitativas, denominada estratégia de fatores, buscando manter uma rentabilidade constante entre o quartil dos melhores da indústria.

PROPOSTA 1_FUNDAMENTAÇÃO

Também buscamos incrementar posição no CAIXA EXPERT PIMCO, fundo que hoje representa 1,25% do volume investido pelo IPOJUCAPREV. Uma das estratégias implementadas pelo fundo que levou os gestores a aplicar no referido fundo visava ganhos com o fechamento da curva de juros do país norte-americano, o que já tem acontecido como podemos ver na curva de juros e na expectativa do mercado quanto aos cortes de juros contidas nos anexos.

Apesar do recurso deliberado anteriormente a ser realocado dentro da renda variável, que foi resgatado do SULAMÉRICA SELECTION, estar atualmente alocado no CAIXA BRASIL REFERENCIADO DI, não vemos oportuno a realocação de recursos da estratégia CDI, que diante do atual cenário de juros, após a interrupção do ciclo de redução da Selic e diante das atuais projeções para os próximos meses, deve continuar entregando rentabilidade condizente a meta atuarial. Neste caso, fizemos uso de recursos oriundos do BDR, fundo que registra rentabilidade superior a 60% desde a aplicação inicial.

Apesar do momento de alta do mercado de ações dos Estados Unidos da América, mercado o qual o fundo se propõe a manter alocado, entendemos que existem riscos no mercado, conforme trecho do nosso relatório macro “Em relação à renda variável no exterior, reforçamos o entendimento de que, em caso de rentabilidade acumulada positiva, sugerimos o resgate, principalmente se estes representam percentual relevante na carteira.

PROPOSTA 1_FUNDAMENTAÇÃO

Entendemos que, à exceção de fundos que busquem posicionamento bastante estratégico e descorrelacionado com o mercado, a recente alta do S&P 500 puxada por grandes empresas de tecnologia nos leva a optar por não recomendar exposição ao segmento neste momento. Tem havido um movimento em que grandes empresas de tecnologia (as Magnificent 7), relacionadas de alguma maneira à inteligência artificial, têm impulsionado a alta do índice.

Ações da Nvidia são um grande exemplo disso. A empresa já se valorizou mais de 140% só em 2024, o que levou a companhia a superar a Microsoft e se tornar a empresa mais valiosa do mundo. Apesar de receitas e lucros crescentes por boa parte dessas companhias, optamos por não expor parcela relevante do patrimônio ao segmento, haja vista a grande valorização recente e indicadores que se encontram acima da média histórica.”

Por fim, a alocação no CAIXA BRASIL IRF-M 1 visa replicar o deliberado na reunião de junho, quando fizemos uma “antecipação” dos valores alocados em fundos vértice, usando recursos que estavam alocados no CAIXA BRASIL IRF-M 1, fundo conservador e de alta liquidez para, aproveitando a alta das taxas das NTN-Bs, comprar títulos públicos indexados à inflação, garantindo retorno acima da meta. Na reunião foi deliberado que os recursos do IRF-M 1 seriam complementados com o vencimento dos fundos vértices, o que ocorrerá no próximo dia 15.

PROPOSTA 1_FUNDAMENTAÇÃO

Fundo	Retorno 6 meses	Retorno 12 meses	Retorno 24 meses	Retorno 36 meses	Retorno 2023	Retorno 2022	Retorno 2021	Retorno 2020
BB SELEÇÃO FATORIAL FIC AÇÕES	7,05%	-0,75%	-6,98%	5,57%	18,94%	-0,75%	-6,26%	14,03%
BTG ABSOLUTO INST FIC FIA	9,13%	-4,67%	-34,98%	-30,31%	15,82%	-4,67%	-31,79%	7,88%
CONSTÂNCIA FUNDAMENTO FIA	4,73%	2,07%	-3,66%	-9,47%	19,59%	2,07%	-5,60%	-6,23%
GUEPARDO VALOR INST FIC	15,00%	4,55%	14,95%	-	41,44%	4,55%	9,96%	-
ITAÚ DUNAMIS FIC AÇÕES	15,86%	5,16%	-3,91%	-9,03%	11,45%	5,16%	-8,51%	-4,87%
Ibovespa	11,28%	4,69%	-7,80%	-5,83%	22,28%	4,69%	-11,93%	2,92%

Fundo	Vol 6 meses	Vol 12 meses	Vol 24 meses	Vol 36 meses	VaR 6 meses	VaR 12 meses	VaR 24 meses	VaR 36 meses
BB SELEÇÃO FATORIAL FIC AÇÕES	23,42%	21,08%	20,30%	30,90%	11,12%	10,01%	9,64%	14,67%
BTG ABSOLUTO INST FIC FIA	23,82%	23,56%	23,64%	32,36%	11,31%	11,19%	11,23%	15,37%
CONSTÂNCIA FUNDAMENTO FIA	21,75%	19,25%	18,77%	27,79%	10,33%	9,14%	8,91%	13,19%
GUEPARDO VALOR INST FIC	24,56%	23,25%	23,99%	-	11,66%	11,04%	11,39%	-
ITAÚ DUNAMIS FIC AÇÕES	21,92%	20,60%	19,25%	29,54%	10,41%	9,78%	9,14%	14,02%
Ibovespa	23,04%	21,00%	20,87%	30,73%	10,94%	9,97%	9,91%	14,59%

PROPOSTA 1_FUNDAMENTAÇÃO

Fundo	Sharpe 6 meses	Sharpe 12 meses	Sharpe 24 meses	Sharpe 36 meses	Treynor 6 meses	Treynor 12 meses	Treynor 24 meses	Treynor 36 meses
BB SELEÇÃO FATORIAL FIC AÇÕES	0,16	-0,49	-0,47	0,01	0,04	-0,10	-0,10	0,00
BTG ABSOLUTO INST FIC FIA	0,32	-0,58	-1,13	-0,40	0,09	-0,14	-0,29	-0,13
CONSTÂNCIA FUNDAMENTO FIA	-0,05	-0,41	-0,43	-0,20	-0,01	-0,09	-0,10	-0,07
GUEPARDO VALOR INST FIC	0,75	-0,20	0,08	-	0,20	-0,05	0,02	-
ITAÚ DUNAMIS FIC AÇÕES	0,88	-0,22	-0,42	-0,17	0,23	-0,05	-0,10	-0,05
Ibovespa	0,50	-0,23	-0,47	-0,11	0,11	-0,05	-0,10	-0,03

Fundo	Máx. Drawdown 06 meses	Máx. Drawdown 12 meses	Máx. Drawdown 24 meses	Máx. Drawdown 36 meses
BB SELEÇÃO FATORIAL FIC AÇÕES	-15,79%	-20,16%	-23,28%	-48,63%
BTG ABSOLUTO INST FIC FIA	-16,50%	-22,50%	-45,20%	-45,47%
CONSTÂNCIA FUNDAMENTO FIA	-17,39%	-17,39%	-22,37%	-45,39%
GUEPARDO VALOR INST FIC	-19,56%	-19,56%	-19,56%	-
ITAÚ DUNAMIS FIC AÇÕES	-15,28%	-16,21%	-28,79%	-47,39%
Ibovespa	-14,24%	-20,93%	-26,50%	-46,82%

PROPOSTA 2_MOVIMENTAÇÃO

RESGATE / DISPONIBILIDADE

FUNDO	VALOR
REPASSE PREVIDENCIÁRIO	R\$ 1.800.000,00
CAIXA BRASIL 2024 I TP FI RF	Resgate total
CAIXA BRASIL 2024 IV TP FI RF	Resgate total
BB TP X FI RF PREVID	Resgate total
TOTAL	R\$ 9.226.357,12

APLICAÇÕES

FUNDO	VALOR
CAIXA EXPERT PIMCO INCOME MULTIMERCADO LP	R\$ 5.000.000,00
CAIXA BRASIL IRF-M 1 TP FI RF	R\$ 4.226.357,12
TOTAL	R\$ 9.226.357,12

PROPOSTA 2_FUNDAMENTAÇÃO

A proposta 2 também tem o intuito de incrementar a posição no CAIXA PIMCO para aproveitar o fechamento da curva de juros dos Estados Unidos e concluir a antecipação dos vértices, retomando os recursos usados para compra de NTN-Bs no CAIXA BRASIL IRF-M 1. Contudo, não contempla aplicação nos fundos de ações, ainda aguardando condições mais claras para reação do mercado acionário do Brasil e não faz uso dos recursos alocados no CAIXA INSTITUCIONAL BDR NÍVEL, por este estar alocado em um mercado ainda em alta.

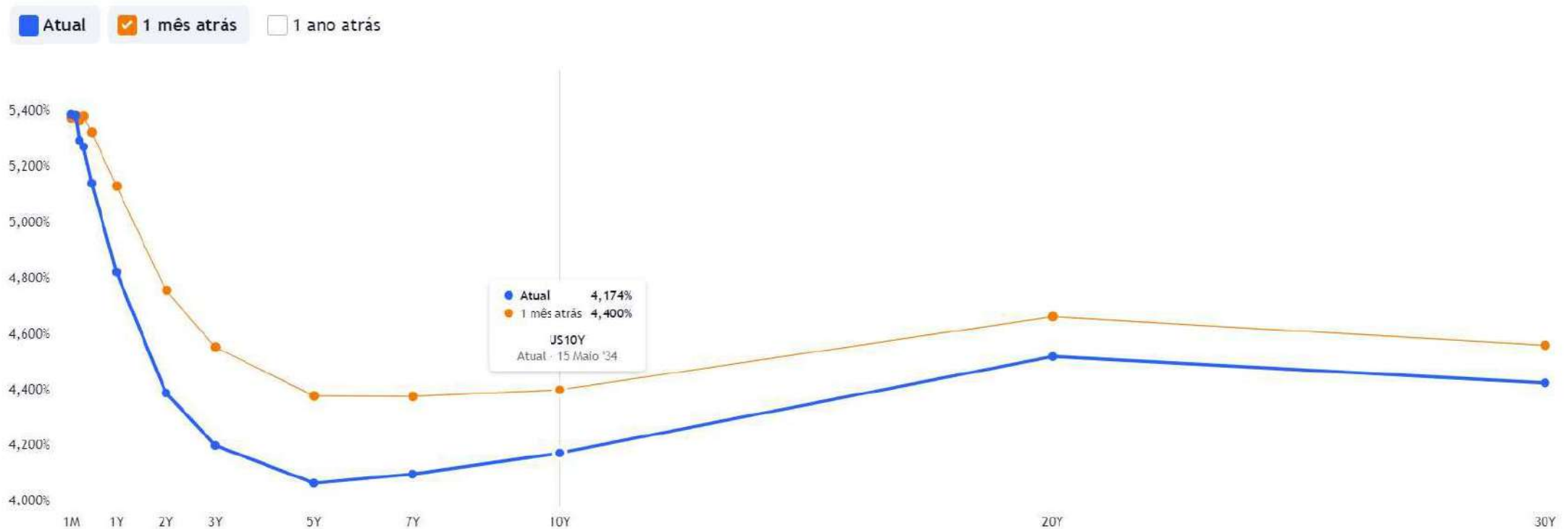
IPOJUCAPREV

(ALOCAÇÃO _ ANEXOS)

LEMA

ALOCAÇÃO_ANEXOS

Curva de juros americana (29/07/2024)

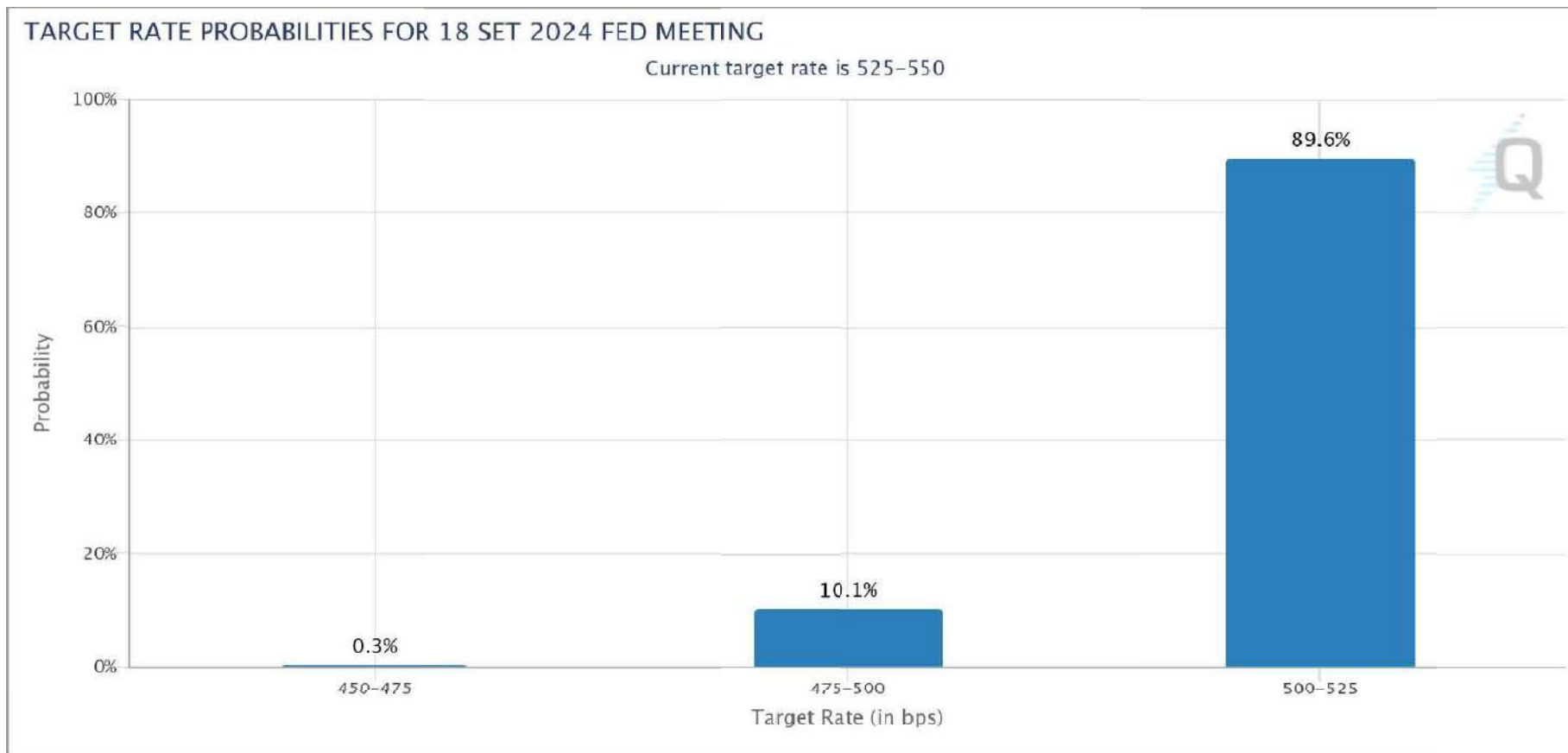


IPOJUCAPREV

LEMA

ALOCAÇÃO_ANEXOS

Expectativa de corte do FOMC (29/07/2024)









IPOJUCAPREV

LEMA

ALOCAÇÃO_ANEXOS

Histórico aplicação no CAIXA INSTITUCIONAL BDR NÍVEL I (30/06/2024)

FUNDO	CNPJ	RENTABILIDADE				
		MÊS (%)	ANO (%)	12M (%)	24M (%)	INÍCIO (%)
BB I RF-M 1 TP FIC RF PREVID	11.328.882/0001-35	0,61%	4,40%	10,66%		20,11%
CAIXA BRASIL FI RF REF DI LP	03.737.206/0001-97	0,82%	2,38%	12,61%		23,48%
BB PERFIL FIC RF REF DI PREVIDENC	13.077.418/0001-49	0,79%	5,24%	11,71%		28,96%
CAIXA BRASIL DISPONIBILIDADES FI RF	14.508.643/0001-55	0,37%	2,59%	5,36%		15,74%
CAIXA BRASIL GESTÃO ESTRATÉGICA FIC RF	23.215.097/0001-55	-	-	11,10%	11,71%	11,75%
CAIXA BRASIL I RF-M 1 TP FI RF	10.740.670/0001-06	0,61%	4,41%	10,64%	19,91%	20,95%
CAIXA BRASIL IMA-B 5 TP FI RF	11.060.913/0001-10	-	-			2,57%
BB IMA-B 5 FIC RF PREVID LP	03.543.447/0001-03	-	-			3,38%
CAIXA BRASIL IDKA IPCA 2A TP FI RF	14.386.926/0001-71	-	-	11,26%		11,71%
CAIXA BRASIL 2024 I TP FI RF	18.598.288/0001-03	1,16%	5,71%	8,48%	17,60%	28,57%
BNB PLUS FIC RF LP	06.124.241/0001-29	0,81%	5,25%	11,61%	26,44%	32,70%
CAIXA INSTITUCIONAL BDR NÍVEL I FIAÇÕES	17.502.937/0001-68	12,73%	39,52%	52,18%	72,57%	61,41%



PARA TODOS
OS RPPS.



Posicione sua
câmera no QR Code
e conecte-se com
a gente!



INVESTIMENTOS

GERAÇÃO DE ENERGIA FUNDO DE INVESTIMENTO EM PARTICIPAÇÕES MULTISTRATÉGIA

CNPJ nº 11.490.580/0001-69

RETIFICAÇÃO DE FATO RELEVANTE DIVULGADO NO DIA 19 DE JULHO DE 2024.

RJI CORRETORA DE TÍTULOS E VALORES MOBILIÁRIOS LTDA., inscrita no CNPJ sob o nº 42.066.258/0001-30, com sede na Cidade e Estado do Rio de Janeiro, na Avenida Rio Branco, nº 138, sala 402 - parte, Centro, CEP: 20040-909 ("RJI" e "Administradora"), na qualidade de administradora do **GERAÇÃO DE ENERGIA FUNDO DE INVESTIMENTO EM PARTICIPAÇÕES MULTISTRATÉGIA**, inscrito no CNPJ sob o nº 11.490.580/0001-69 ("Fundo"), vem, por meio do presente, rerratificar o nome da investida do Fundo que foi observada a variação na precificação de cotas, que, por um equívoco, constou "STIG ENERGIA E PROJETOS S.A." e não "GREEN OIL PARTICIPAÇÕES S.A.", no fato relevante divulgado em 19 de julho de 2024.

Assim, onde lê -se: "especificamente por conta das demonstrações financeiras auditadas da Empresa "STIG ENERGIA E PROJETOS S.A.", investida do Fundo.", leia-se: "especificamente por conta das demonstrações financeiras auditadas da Empresa "GREEN OIL PARTICIPAÇÕES S.A.", investida do Fundo.

Os cotistas também podem obter informações através do e-mail: legal@rjicv.com.br.

Rio de Janeiro, 23 de julho de 2024.

RJI CORRETORA DE TÍTULOS E VALORES MOBILIÁRIOS LTDA.

MATRIZ - RIO DE JANEIRO
Avenida Rio Branco, 138, 4º andar, Centro,
Rio de Janeiro - RJ. CEP: 20040-909

SÃO PAULO
Avenida Doutor Cardoso de Melo, 1460, 5º andar,
Vila Olímpia, São Paulo - SP. CEP: 04548-000

PORTO ALEGRE
Rua Anita Garibaldi, 1143/1201, Mont'Serrat,
Porto Alegre - RS. CEP: 90450-001

+55 21 3500-4500
+55 51 2313-0206
rjicorretora.com.br
rjigestora.com.br



INVESTIMENTOS

GERAÇÃO DE ENERGIA FUNDO DE INVESTIMENTO EM PARTICIPAÇÕES MULTIESTRATÉGIA

CNPJ nº 11.490.580/0001-69

FATO RELEVANTE

RJI CORRETORA DE TÍTULOS E VALORES MOBILIÁRIOS LTDA., inscrita no CNPJ sob o nº 42.066.258/0001-30, com sede na Cidade e Estado do Rio de Janeiro, na Avenida Rio Branco, nº 138, sala 402 - parte, Centro, CEP: 20040-909 ("RJI" e "Administradora"), na qualidade de administradora do **GERAÇÃO DE ENERGIA FUNDO DE INVESTIMENTO EM PARTICIPAÇÕES MULTIESTRATÉGIA**, inscrito no CNPJ sob o nº 11.490.580/0001-69 ("Fundo"), vem informar à V.Sas. que houve reajuste na carteira do Fundo, na data do dia 28 de junho de 2024, onde foi observada a variação na precificação das cotas no importe de -64,21% (menos sessenta e quatro vírgula vinte e um por cento), especificamente por conta das demonstrações financeiras auditadas da Empresa "STIG ENERGIA E PROJETOS S.A.", investida do Fundo.

Os cotistas também podem obter informações através do e-mail: legal@rjicv.com.br ou do telefone +55 (21) 3500-4507.

Rio de Janeiro, 19 de julho de 2024.

RJI CORRETORA DE TÍTULOS E VALORES MOBILIÁRIOS LTDA.

MATRIZ - RIO DE JANEIRO
Avenida Rio Branco, 138, 4º andar, Centro,
Rio de Janeiro - RJ. CEP: 20040-909

SÃO PAULO
Avenida Doutor Cardoso de Melo, 1460, 5º andar,
Vila Olímpia, São Paulo - SP. CEP: 04548-000

PORTO ALEGRE
Rua Anita Garibaldi, 1143/1201, Mont'Serrat,
Porto Alegre - RS. CEP: 90450-001

+55 21 3500-4500
+55 51 2313-0206
rjicorretora.com.br
rjigestora.com.br

VECTOR QUELUZ LAJES CORPORATIVAS FUNDO DE INVESTIMENTO IMOBILIÁRIO

CNPJ nº 13.842.683/0001-76

EDITAL DE CONVOCAÇÃO DA ASSEMBLEIA GERAL EXTRAORDINÁRIA DE COTISTAS

A **PLANNER CORRETORA DE VALORES S.A.**, instituição financeira com sede na Avenida Brigadeiro Faria Lima, nº 3.900 – 10º andar – Itaim Bibi, São Paulo - SP, inscrita no CNPJ/ME sob o nº 00.806.535/0001-54 ("Administradora" ou "Planner"), na condição de Administradora do **VECTOR QUELUZ LAJES CORPORATIVAS FUNDO DE INVESTIMENTO IMOBILIÁRIO**, inscrito no CNPJ/ME sob o nº 13.842.683/0001-76 ("Fundo"), convoca V.Sas., titulares das cotas do Fundo ("Cotistas"), nos termos do Art. 25, Parágrafo 1º do Regulamento do Fundo ("Regulamento"), para a **Assembleia Geral Extraordinária de Cotistas** a ser realizada em **30 de julho de 2024, às 15:00**, Via TEAMS ("AGE"), para deliberar sobre a pauta da Ordem do Dia:

I

Ordem do Dia:

Deliberar sobre;

- a)** Prolongamento do prazo para liquidação do Fundo em 12 meses, contados da data da assembleia, com redução da Taxa de gestão em 50%;
- b)** Liquidação forçada dos ativos em 120 dias;
- c)** Caso o item (b) seja aprovado, definição de valor máximo de deságio dos ativos para a liquidação forçada;
- d)** Caso os itens **(a e b)** não sejam aprovados, realizar de imediato a liquidação do Fundo com a entrega dos ativos aos cotistas;
- e)** Autorizar a Administradora e a Gestora, conforme o caso, a adotar todas as medidas necessárias ao cumprimento das determinações da Assembleia Geral de Cotistas.

Em complemento, e atendendo à solicitação de cotista detentor de mais de 5% (cinco) por cento das cotas do Fundo, caso os itens sejam aprovados a Gestora se compromete a encaminhar relatório das atividades desempenhadas, com periodicidade bimestral.

INSTRUÇÕES PARA PARTICIPAÇÃO NA ASSEMBLEIA:

- 1)** o Cotista, com pelo menos 2 (dois) dias de antecedência do início da Assembleia, deverá enviar

para o e-mail assembleias@planner.com.br:

- (i) cópia legível do RG ou documento equivalente com foto; ou
- (ii) o Cotista poderá ser representado por procurador legalmente constituído há menos de 1 (um) ano, devidamente munido do instrumento de procuração, com firma reconhecida. Dessa forma, o Cotista ou procurador deve enviar com pelo menos 2 (dois) dias de antecedência do início da Assembleia a cópia da procuração, bem como, cópia do RG ou documento equivalente do procurador com foto;

2) o Cotista, ou seu procurador, deverá realizar seu registro no aplicativo *Microsoft Teams*, pelo computador ou pelo celular;

3) no dia e hora agendados da Assembleia, o Cotista, ou seu procurador, bem como o representante da Gestora, deverão acessar o link da reunião, conforme consta abaixo, realizando seu login e aguardar aprovação.

Exercício de Voto: Somente poderão votar na AGE os titulares de cotas inscritos no Registro de Cotistas na data da convocação, ou seu representante legal ou procuradores legalmente constituídos há menos de 1 (um) ano, nos termos do Art. 29. do Regulamento.

Link para a Assembleia:

[Ingressar na reunião agora](#)

Sendo o que nos cumpria para o momento, permanecemos à disposição para eventuais esclarecimentos julgados necessários.

São Paulo, 12 de julho de 2024.

PLANNER CORRETORA DE VALORES S/A
Administradora

HISTÓRICO DE APLICAÇÕES E AMORTIZAÇÕES DO FUNDO

VECTOR QUELUZ LAJES CORPORATIVAS FUNDO DE INVESTIMENTO IMOBILIÁRIO
CNPJ nº 13.842.683/0001-76

Data	Qt Cotas	Valor Bruto	Descrição
07/02/2014	2.485,89680145	R\$ 2.500.000,00	Aplicação
10/11/2014	-	R\$ 1.451,02	Dividendos
10/12/2014	-	R\$ 1.451,07	Dividendos
15/01/2015	-	R\$ 561,56	Dividendos
15/01/2015	-	R\$ 843,33	Dividendos
10/02/2015	-	R\$ 1.416,38	Dividendos
12/08/2015	-	R\$ 51.600,99	Dividendos
14/07/2016	1.019,96817360	R\$ 1.000.000,00	Aplicação
25/04/2017	951,56614120	R\$ 1.000.000,00	Aplicação Cota B
29/11/2019	-	R\$ 1.551.927,82	Amortização Cota A
31/03/2020	-	R\$ 203.095,28	Dividendos
31/03/2020	-	R\$ 946.480,88	Amortização Cota A
30/11/2020	-	R\$ 517.309,27	Amortização Cota A
11/03/2021	-	R\$ 279.595,45	Amortização Cota A
11/03/2021	-	R\$ 7.798,59	Dividendos
30/03/2021	-	R\$ 137.949,14	Amortização Cota A
05/05/2021	-	R\$ 241.410,99	Amortização Cota A
23/07/2021	-	R\$ 141.328,54	Amortização Cota A
09/09/2021	-	R\$ 206.923,70	Amortização Cota A
01/10/2021	-	R\$ 149.444,90	Amortização Cota A
12/11/2021	-	R\$ 504.791,79	Amortização Cota A
18/05/2022	-	R\$ 419.776,75	Amortização Cota B
03/06/2022	-	R\$ 32.343,73	Amortização Cota B
09/09/2022	-	R\$ 26.929,32	Amortização Cota B
21/11/2022	-	R\$ 22.828,07	Amortização Cota B
26/04/2023	-	R\$ 26.691,04	Amortização Cota B
20/03/2024	-	R\$ 27.376,74	Amortização Cota B

RE: CONVOCAÇÃO DA ASSEMBLEIA GERAL EXTRAORDINARIA DE COTISTAS DO FUNDO VECTOR QUELUZ LAJES FUNDO DE INVESTIMENTO IMOBILIARIO - CNPJ 13.842.683/0001-76

Vitor Leitão <vitor@lemaef.com.br>

Seg, 29/07/2024 22:48

Para: Marcelo Marinheiro <mmarinheiro.ipojucaprev@gmail.com>; Helton Carlos de Albuquerque Ferreira <heltonferreira.ipojucaprev@gmail.com>

Cc: Matheus Crisostomo <matheus@lemaef.com.br>

Cco: Felipe Mafuz <felipe@lemaef.com.br>; Gregório Matias <gregorio@lemaef.com.br>

Marcelo e Helton, boa noite.

Essa AGC é um desdobramento de uma discussão que começou ainda em 2023, tendo sua pauta sido apenas ampliada.

Temos trocas de e-mails em fevereiro e em abril de 2024, além das reuniões com a equipe da Queluz ao longo desse período que embasaram nossa orientação.

Detalhamos abaixo a orientação sobre cada pauta:

a) Prolongamento do prazo para liquidação do Fundo em 12 meses, contados da data da assembleia, com redução da Taxa de gestão em 50%;

Aprovação. Assunto já discutido e decidido entre nós. Considerando que o pedido de redução de custo partiu dos cotistas, Ipojuca inclusive, não há objeção. Quanto ao prolongamento do prazo, também entendemos que não há opção, tendo em vista que a Queluz vem tentando realizar a unificação e venda dos 3 CRIs remanescentes. Além disso, caso o prolongamento não seja aprovado, partiríamos para a liquidação do fundo e receberíamos os ativos (item "d" da pauta), o que entendemos como o pior cenário, já que ficaríamos com uma parte de cada CRI, o que dificultaria sobremaneira a venda destes.

b) Liquidação forçada dos ativos em 120 dias;

Reprovação. É difícil para nós estimar que 90, 120 ou 180 dias sejam prazos suficientes, tendo em vista que a negociação tem sido feita pela Queluz e com pouco avanço até agora.

Essa pauta foi incluída por solicitação dos cotistas e a entendemos como temerário estabelecer esse prazo dada a dificuldade que a equipe da gestora tem relatado nessa negociação.

Entendemos que, considerando o prazo aprovado no item a da pauta, seria mais razoável não aprovar um prazo de liquidação forçada em 4 meses, mantendo o prazo de 12 meses, conforme item a da pauta. Portanto, optamos pela reprovação deste item, com o registro em ata dos motivos para tal decisão.

c) Caso o item (b) seja aprovado, definição de valor máximo de deságio dos ativos para a liquidação forçada;

Considerando a rejeição da pauta b, esse item perde efeito.

Porém, caso a maioria dos cotistas vote pela aprovação do item b, sugerimos 60% como limite de deságio.

Como não participamos (LEMA e os cotistas) do dia a dia das negociações é muito difícil estimar um valor ideal máximo para este deságio. Tomamos, portanto, o valor de 60% considerando um e-mail teu enviado ao Rafael Cordeiro da Queluz, no dia 4 de abril de 2024 e respondido por ele em 25 de abril de 2024, o qual transcrevo trecho abaixo:

"1.b) Qual o impacto da "liquidação forçada" na precificação do ativo?

Não há como precisar, mas continuo imaginando que estamos falando em deságios na ordem de 50/60%."

Desta forma, consideramos 60% como razoável.

É importante ressaltar que isso não significa que será negociado com esse deságio. Faremos acompanhamento das negociações buscando o menor deságio possível.

Além disso, conforme documento encaminhado pela Queluz, as aplicações, realizadas em fev/2014, jul/2016, abr/2017, no total de R\$ 4,5 milhões já retornaram ao Ipojucaprev no somatório de dividendos e amortizações no total de aproximadamente R\$ 5,5 milhões. Portanto, com retorno nominal de aproximadamente R\$ 1 milhão.

O valor das cotas, em 30/06/2024, é de R\$ R\$ 829.951,62. Caso, a negociação se dê com o deságio máximo, retornará ao Ipojucaprev a quantia aproximada R\$ 332 mil.

É importante reforçar ainda que, além do retorno desses recursos ao Ipojucaprev, haverá o benefício de encerrar um longo processo de acompanhamento desse fundo, considerado como estressado, e os recursos poderão ser

aplicados conforme as regras da Resolução CMN nº 4.963/2021 bem como da Política de Investimentos. Estaremos, portanto não só "virando a página" desse fundo como atendendo aos princípios de segurança, rentabilidade, solvência e liquidez, previstos no inciso I do art. 1º da Resolução 4.963.

d) Caso os itens (a e b) não sejam aprovados, realizar de imediato a liquidação do Fundo com a entrega dos ativos aos cotistas;
Não é item deliberativo.

e) Autorizar a Administradora e a Gestora, conforme o caso, a adotar todas as medidas necessárias ao cumprimento das determinações da Assembleia Geral de Cotistas
Aprovação. Trata-se apenas da adoção das deliberações da Assembleia.



A LEMA, ciente do seu papel perante a sociedade, sempre mantendo a probidade e transparência nas suas relações, condena qualquer forma de corrupção, estabelecendo diretrizes e procedimentos de prevenção e combate à corrupção, através da garantia e direcionamento de recursos financeiros, materiais e humanos para implementação, manutenção e evolução de um efetivo programa Compliance, composto por manuais e políticas, bem como os treinamentos, comunicados internos, seminários, palestras e campanhas de conscientização. Essa mensagem contém informações confidenciais e é direcionada apenas à pessoa especificada. Se você não for o destinatário especificado, não deve divulgar, distribuir ou copiar este e-mail. Você não pode usar ou encaminhar os anexos neste e-mail. Por favor, notifique o remetente imediatamente por e-mail, se você recebeu este e-mail por engano, e exclua o e-mail do seu sistema.

De: Marcelo Marinheiro <mmarinheiro.ipojucaprev@gmail.com>
Enviado: quinta-feira, 25 de julho de 2024 11:27
Para: Matheus Crisostomo <matheus@lemaef.com.br>; Vitor Leitão <vitor@lemaef.com.br>
Assunto: Re: CONVOCAÇÃO DA ASSEMBLEIA GERAL EXTRAORDINARIA DE COTISTAS DO FUNDO VECTOR QUELUZ LAJES FUNDO DE INVESTIMENTO IMOBILIARIO - CNPJ 13.842.683/0001-76

Bom dia, de acordo com as DFs atualizadas, o fundo ainda tem 4 CRIs em carteira.

Recebi um relatório de acompanhamento dos contratos dos 3 CRIs que vencem em 2028, que segue em anexo.

O do quarto CRI será enviado pela Queluz.

b) Certificados Recebíveis Imobiliários (CRI)

Em 31 de dezembro de 2023 e 2022, o Fundo possui a seguinte composição de Certificados Recebíveis Imobiliários:

Emissor	Código CETIP	Emissão	Vencimento	Indexador	Spread (a.a.)	Quant.	2023	2022
i Habitasec Securitizadora S.A (iii)		08/01/2020	20/11/2028	IPCA		4.998	5.738	5.897
i Habitasec Securitizadora S.A (iv)		08/01/2020	20/11/2028	IPCA		4.998	5.650	5.806
i Habitasec Securitizadora S.A (v)		08/01/2020	20/11/2028	IPCA		4.998	5.261	5.613
i Habitasec Securitizadora S.A (vi)		12/11/2021	07/01/2034	IPCA		8.000	7.998	8.441
(-) PDD Certificado de Recebível Imobiliário						-	(231)	(231)
						22.994	24.416	25.526

Atenciosamente,

Marcelo Marinheiro
Diretor de Investimentos

Ipojucaprev

Telefone: (81) 99437-0886

CP RPPS CGINV III



Em qua., 24 de jul. de 2024 às 10:30, Marcelo Marinheiro <mmarinheiro.ipojucaprev@gmail.com> escreveu:

Bom dia.

Encaminho a convocação atualizada sobre o plano de liquidação do Fundo Vector Queluz Lajes Corporativas para a AGE que ocorrerá no dia 30/07/2024 às 15:00.

Conforme acompanhamento do caso, anteriormente, tínhamos seguido a orientação de voto por aprovação do plano, mas naquela convocação não tinha a ordem do dia **"b) Liquidação forçada dos ativos em 120 dias"**.

Sabemos que o fundo está desenquadrado para os RPPS's e também desejamos que seja liquidado o mais rápido possível. Porém, o mandato da gestora é agir na tentativa de venda dos ativos pelo melhor preço possível, mas a inclusão de uma cláusula de liquidação no prazo de apenas 120 dias e sem definir parâmetros máximos de deságio, aumenta o risco de liquidez e poderia causar uma desvalorização muito maior na venda dos CRI's, pela necessidade de venda num prazo curto, considerando a situação do mercado.

Portanto, solicitamos ao Administrador e ao gestor a inclusão da pauta **"c) Caso o item (b) seja aprovado, definição de valor máximo de deságio dos ativos para a liquidação forçada;"** para que o mandato da gestora seja definido pelo percentual máximo aceitável de perda em relação à precificação do ativo e não seja atrapalhado pela necessidade de venda assoberbada dentro do prazo de 120 dias, aumentando o risco de liquidez.

A nova convocação incluiu a pauta solicitada, portanto, solicitamos parecer da LEMA sobre o voto nos Itens B e C, visando a justificativa técnica para a definição do valor de deságio.

Segue histórico do fundo para subsidiar a definição em anexo:

anexo 1 - Ata Reunião do Comitê aprovando as pautas da AGE sem os itens B e C

anexo 2 - DF mais atualizada 31/12/2023

anexo 3 - Histórico de aportes/amortizações/dividendos

anexo 4 - E-mail solicitando novas informações (Ainda não enviadas pela QUELUZ)

Atenciosamente

Marcelo Marinheiro

Diretor de Investimentos

Ipojucaprev

Telefone: (81) 99437-0886

CP RPPS CGINV III

Nível Avançado



----- Forwarded message -----

De: **Assembleias** <assembleias@planner.com.br>

Date: sex., 12 de jul. de 2024 às 15:45

Subject: CONVOCAÇÃO DA ASSEMBLEIA GERAL EXTRAORDINARIA DE COTISTAS DO FUNDO VECTOR QUELUZ LAJES FUNDO DE INVESTIMENTO IMOBILIARIO - CNPJ 13.842.683/0001-76

To: Assembleias <assembleias@planner.com.br>, rafaelcordeiro@qlzasset.com.br <rafaelcordeiro@qlzasset.com.br>, queluz@queluz.com.br <queluz@queluz.com.br>

São Paulo, 12 de julho de 2024.

Aos

Srs. Cotistas Do VECTOR QUELUZ LAJES FUNDO DE INVESTIMENTO IMOBILIARIO - CNPJ 13.842.683/0001-76

REF.: Convocação para a Assembleia Geral Ordinária de Cotistas do Vector Queluz LAJES FII

Prezados,

A **PLANNER CORRETORA DE VALORES S.A.**, inscrita no CNPJ/MF sob o nº 00.806.535/0001-54, na qualidade de administradora do Vector Queluz Lajes Fii, inscrito no CNPJ/MF sob o nº 13.842.683/0001-76 ("Administradora" e "Fundo", respectivamente), em conjunto com o Gestor do Fundo, a **QLZ ASSET** ("Gestor"), vem convidá-lo a participar da Assembleia Geral Extraordinária de Cotistas do Fundo a ser realizada, no dia **30 de julho de 2024, às 15:00**, via vídeo conferência a ser realizada por meio do aplicativo Microsoft Teams (a "Assembleia"), para a seguinte ordem do dia:

- i) Prolongamento do prazo para liquidação do Fundo em 12 meses, contados da data da assembleia, com redução da Taxa de gestão em 50%;
- ii) Liquidação forçada dos ativos em 120 dias;
- iii) Caso o item (b) seja aprovado, definição de valor máximo de deságio dos ativos para a liquidação forçada;
- iv) Caso os itens (a e b) não sejam aprovados, realizar de imediato a liquidação do Fundo com a entrega dos ativos aos cotistas;
- v) Autorizar a Administradora e a Gestora, conforme o caso, a adotar todas as medidas necessárias ao cumprimento das determinações da Assembleia Geral de Cotistas.

Em complemento, e atendendo à solicitação de cotista detentor de mais de 5% (cinco) por cento das cotas do Fundo, caso os itens sejam aprovados a Gestora se compromete a encaminhar relatório das atividades desempenhadas, com periodicidade bimestral.

Instruções para participação na Assembleia:

1) o Cotista, com pelo menos 2 (dois) dias de antecedência do início da Assembleia, deverá enviar para o e-mail assembleias@planner.com.br:

(i) cópia legível do RG ou documento equivalente com foto; ou (ii) o Cotista poderá ser representado por procurador legalmente constituído há menos de 1 (um) ano, devidamente munido do instrumento de procuração, com firma reconhecida. Dessa forma, o Cotista ou procurador deve enviar com pelo menos 2 (dois) dias de antecedência do início da Assembleia a cópia da procuração, bem como, cópia do RG ou documento equivalente do procurador com foto;

2) o Cotista, ou seu procurador, deverá realizar seu registro no aplicativo Microsoft Teams, pelo computador ou pelo celular;

3) É obrigatória a participação do representante da Gestora na Assembleia; e

4) no dia e hora agendados da Assembleia, o Cotista, ou seu procurador, bem como o representante da Gestora, deverão acessar o link da reunião, conforme consta abaixo, realizando seu login e aguardar aprovação.

LINK PARA ASSEMBLEIA:

https://teams.microsoft.com/l/meetup-join/19%3ameeting_MTYzYWM5YzAtYTliNi00MjMxLWFmZGYtMzYzZmUxYmIzZGFj%40thread.v2/0?context=%7b%22id%22%3a%22ad23f811-f09c-4e60-81bf-597c836fbee%22%2c%22oid%22%3a%22c405fd05-976c-42ed-afd1-81b7b61e31c9%22%7d

Sendo o que nos cumpria para o momento, ficamos à disposição para quaisquer esclarecimentos adicionais que se fizerem necessários.

Atenciosamente.

Jurídico de Clubes e Fundos

Av. Brigadeiro Faria Lima, 3.900 - 10º andar
Itaim Bibi - São Paulo, SP - CEP: 04538-132
Phone: (55) 11 2172-2600
www.planner.com.br



Antes de imprimir pense na sua responsabilidade com o Meio Ambiente.

Este email pode conter informação confidencial, privilegiada ou protegida contra divulgação não autorizada. A informação contida nesta mensagem é de uso pessoal e confidencial dos destinatários designados. Caso não seja o destinatário designado deste email, por favor, avise imediatamente o remetente desta com relação ao engano no recebimento e apague-a junto com o anexo que contiver. Qualquer divulgação não autorizada, cópia, distribuição ou uso da informação contida neste email é estritamente proibido. Sistemas de mensagens por meio da internet não garantem a entrega em tempo determinado, segurança, inexistência de erros ou isenção de vírus. É responsabilidade do destinatário certificar que o email está livre de vírus, estando a Planner Corretora isenta de qualquer responsabilidade por perdas ou danos decorrentes do uso deste email.

This e-mail may contain information that is confidential, privileged, or otherwise protected from disclosure. The information contained in this message is intended for personal and confidential use of the designated recipient(s). If you are not the designated recipient of this e-mail, please immediately notify the sender that you have received it in error and delete it and any attachments it may contain. Any disclosure, copying, distribution or use of the information contained herein is strictly

prohibited. Internet communications cannot be guaranteed to be timely, secure, error or virus-free. It is the responsibility of the recipient to ensure that it is virus free and no responsibility is accepted by Planner Corretora for any loss or damage arising in any way from its use.



RESULTADO FINAL

1º PRÊMIO NACIONAL DE INVESTIMENTOS EDITAL Nº 02/2024

A Associação Nacional de Entidades de Previdência de Estados e Municípios – ANEPREM, através da Coordenação da Comissão Avaliadora, no uso de suas atribuições legais, publica o **RESULTADO FINAL** dos participantes do **1º PRÊMIO NACIONAL DE INVESTIMENTOS DA ANEPREM**.

I - O Prêmio Nacional de Investimentos tem por objetivo estimular, reconhecer e premiar as Unidades Gestoras de RPPS, que desenvolveram ações de Governança na área de investimentos com a descrição das principais diretrizes de um sistema de tomada de decisão, supervisão e transparência. As diretrizes sobre investimento abrangem todos os aspectos relacionados ao processo progressivo de Governança a serem adotados pela Unidade Gestora Previdenciária de RPPS:

- a) Governança e Integridade;
- b) Estratégia de Investimentos;
- c) Construção de portfólio e Implementação;
- d) Monitoramento e relatórios dos Órgãos Colegiados
- e) Transparência.

II - O CNPJ, Porte, a denominação das Unidades Gestoras foram extraídas do sistema de inscrição do Prêmio ANEPREM, conforme inscrição e responsabilidade da Unidade Gestora Previdenciária.

III – Foram utilizados como critérios de desempate entre as unidades gestoras nesta ordem:



RESULTADO FINAL

1º PRÊMIO NACIONAL DE INVESTIMENTOS EDITAL Nº 02/2024

- a) Maior Nível de aderência na Certificação do Pró-Gestão RPPS.
- b) Maior quantitativo de Certificação profissional dos integrantes do Comitê de Investimentos.
- c) Maior quantitativo de Certificação profissional dos integrantes do Conselho Deliberativo e Fiscal.

IV - A cerimônia de premiação acontecerá durante a programação do 3º Seminário Nacional de Investimentos e Gestão Previdenciária da ANEPREM a ser realizado nos dias 05 e 06 de agosto de 2024, em Campo Grande - MS.

V – Constam na TABELA DE CLASSIFICAÇÃO as pontuações preliminares e a pontuações finais após as interposições dos Recursos.

- a) A interposição do Recurso era facultativa contra o resultado preliminar.
- b) As Unidades Gestoras de RPPS participantes interpuseram recursos de forma parcial, conforme tabela de resultados.

VI- A decisão da Comissão Avaliadora é soberana, após a publicação do Resultado Final, não cabendo qualquer impugnação ou recurso adicional.

Vitória- ES, 15 de julho de 2024.

PRESIDENTE DA ANEPREM

ADILSON CARLOS PEREIRA



RESULTADO FINAL

1º PRÊMIO NACIONAL DE INVESTIMENTOS

EDITAL Nº 02/2024

COMISSÃO AVALIADORA

MARIA DAS GRAÇAS ALVES

Coordenadora dos Prêmios ANEPREM

Economista – Especialista Direito Administrativo e Gestão Pública

JÚLIO ROMEU MACIEL DOS SANTOS

Representante da SRPC-Ministério da Previdência –MPS

Contador e Especialista em Gestão Pública

CÍCERO RAFAEL BARROS DIAS

Representante da Fundação de Previdência Complementar do Servidor Público da União– FUNPRESP

Atuário e Doutor em Estatística

SANDRA GARCIA

Presidente de Honra da ANEPREM

Advogada

MILTON MOREIRA

1º Profissional Certificado no Brasil - CP RPPS DIRIG RPPS-



RESULTADO FINAL

1º PRÊMIO NACIONAL DE INVESTIMENTOS EDITAL Nº 02/2024

PORTE: ESTADO

CLASSIFICAÇÃO	CNPJ	RAZAO SOCIAL	ESTADO	PONTUAÇÃO PRELIMINAR	RESULTADO FINAL
1º	23658211000111	ALAGOAS PREVIDÊNCIA	AL	59	59
2º	05136779000190	FUNDAÇÃO DE APOSENTADORIAS E PENSÕES DOS SERVIDORES DO ESTADO DE PERNAMBUCO	PE	49	49



RESULTADO FINAL

1º PRÊMIO NACIONAL DE INVESTIMENTOS EDITAL Nº 02/2024

PORTE: GRANDE

ORDEM	CNPJ	RAZÃO SOCIAL	ESTADO	PONTUAÇÃO PRELIMINAR	RESULTADO FINAL
1º	53897635000108	INSTITUTO DE PREVIDÊNCIA DO SERVIDOR MUNICIPAL DE SÃO JOSÉ DOS CAMPOS	SP	74	80
2º	17391027000155	GUARUJÁ PREVIDÊNCIA	SP	77	77
3º	00118735000114	INSTITUTO DE PREVIDÊNCIA DOS MUNICIPIÁRIOS DE RIBEIRÃO PRETO - IPM	SP	65	76
4º	10590600000100	INSTITUTO DE PRERVIDENCIA SOCIAL DO MUNICIPIO DE ANGRA DOS REIS	RJ	68	75
5º	34327635000110	INSTITUTO DE SEGURIDADE DO SERVIDOR MUNICIPAL CAMAÇARI	BA	68	70
6º	07637990000112	MANAUS PREVIDÊNCIA - MANAUSPREV	AM	60	68
7º	01280363000190	IPREVILLE - INSTITUTO DE PREVIDÊNCIA SOCIAL DOS SERVIDORES PÚBLICOS DO MUNICÍPIO DE JOINVILLE	SC	57	67
8º	04984818000147	INSTITUTO DE PREVIDÊNCIA DE ITAJAÍ	SC	53	59
9º	49249131000104	FUNDO MUNICIPAL DE PREVIDENCIA DE SALVADOR FINANCEIRO - FUMPRES FIN	BA	36	38



RESULTADO FINAL

1º PRÊMIO NACIONAL DE INVESTIMENTOS EDITAL Nº 02/2024

PORTE: MÉDIO

Nº	CNPJ	RAZÃO SOCIAL	ESTADO	PONTUAÇÃO PRELIMINAR	RESULTADO FINAL
1º	00571071000144	INSTITUTO DE PREVIDENCIA DE SINOP	MT	72	76
2º	00444435000125	INSTITUTO DE PREVIDÊNCIA DOS SERVIDORES PÚBLICOS DO MUNICÍPIO DE CARIACICA	ES	72	74 CRITÉRIO DE DESEMPATE CERTIFICAÇÃO PRÓ-GESTÃO NIVEL III
3º	07984395000153	INSTITUTO DE PREVIDENCIA DOS SERVIDORES PUBLICOS DO MUNICIPIO DE ILHABELA	SP	68	74 CRITÉRIO DE DESEMPATE CERTIFICAÇÃO PRÓ-GESTÃO NIVEL II
4º	22236946000194	IPOJUCAPREV	PE	73	73
5º	04921738000142	INSTITUTO DE PREVIDÊNCIA MUNICIPAL DE UBATUBA	SP	72	72 1. CRITÉRIO DE DESEMPATE CERTIFICAÇÃO PRÓ-GESTÃO NIVEL III



RESULTADO FINAL
1º PRÊMIO NACIONAL DE INVESTIMENTOS
EDITAL Nº 02/2024

					2. MEMBROS DO COMITÊ DE INVESTIMENTOS CERTIFICADOS NA TOTALIDADE
6º	05110612000150	INSTITUTO DE PREVIDÊNCIA DOS SERVIDORES PÚBLICOS DO MUNICÍPIO DE TEÓFILO OTONI - SISPREV-TO	MG	68	72 1. CRITÉRIO DE DESEMPATE CERTIFICAÇÃO PRÓ-GESTÃO NIVEL III 2. MEMBROS DO COMITÊ DE INVESTIMENTOS CERTIFICADOS PARCIALMENTE
7º	15358498000136	INSTITUTO DE PREVIDENCIA SOCIAL DOS SERVIDORES MUNICIPAIS DE NOVA ANDRADINA MS - PREVINA	MS	69	72 CRITÉRIO DE DESEMPATE CERTIFICAÇÃO PRÓ-GESTÃO NIVEL II
8º	04783285000135	INSTITUTO DE PREVIDÊNCIA DOS SERVIDORES PÚBLICOS DO MUNICÍPIO DE TRIUNFO - PE	PE	69	69
9º	08885045000100	FUNDO DE APOSENTADORIAS E PENSÕES DOS SERVIDORES PÚBLICOS MUNICIPAIS DE TOLEDO	PR	68	68
10º	67165936000143	INSTITUTO DE PREVIDÊNCIA MUNICIPAL DE CAPIVARI	MS	67	67



RESULTADO FINAL

1º PRÊMIO NACIONAL DE INVESTIMENTOS EDITAL Nº 02/2024

11º	10543660000172	INSTITUTO DE PREVIDÊNCIA DOS SERVIDORES PÚBLICOS DO MUNICÍPIO DE PIRACAIA - PIRAPREV	SP	64	64
12º	03716646000168	INSTITUTO DE PREVIDÊNCIA DOS SERVIDORES PÚBLICOS DO MUNICÍPIO DE ITATIAIA	RJ	62	63
13º	14823518000130	INSTITUTO DE PREVIDENCIA SOCIAL DO MUNICIPIO DE NAVEGANTES - NAVEGANTESPREV	SC	49	61
14º	04664996000190	INSTITUTO DE PREVIDÊNCIA DOS SERVIDORES PÚBLICOS DE GARANHUNS	PE	58	58
15º	11569190000189	INSTITUTO DE PREVIDENCIA SOCIAL DOS SERVIDORES DO MUNICIPIO DE AÇAILANDIA	MA	54	54
16º	15554850000109	INSTITUTO DE PREVIDÊNCIA SOCIAL DOS FUNCIONÁRIOS MUNICIPAIS DE RIO BRILHANTE PREVBRILHANTE	MS	53	53
17º	08861577000108	CARUARUPREV	PE	42	50
18º	15293523000140	INSTITUTO DE PREVIDÊNCIA DOS SERVIDORES PÚBLICOS MUNICIPAIS DE SÃO GONÇALO DO AMARANTE	CE	46	46
19º	21949560000167	FUNDO DE PREVIDÊNCIA MUNICIPAL DE MILAGRES-PREVIMIL	CE	44	44
20º	05491593000150	INSTITUTO DE PREVIDENCIA DOS SERVIDORES PUBLICOS DO MUNICIPIO DE MORRO DO CHAPÉU BA - MORROPREV	BA	24	27
21º	19217838000160	INSTITUTO DE PREVIDÊNCIA PRÓPRIA DOS SERVIDORES MUNICIPAIS DE TAUÁ - IPPSMT	CE	24	24



RESULTADO FINAL

1º PRÊMIO NACIONAL DE INVESTIMENTOS EDITAL Nº 02/2024

PORTE: PEQUENO

Nº	CNPJ	RAZÃO SOCIAL	ESTADO	PONTUAÇÃO PRELIMINAR	
1º	11191932000185	FUNDO DE PREVIDENCIA SOCIAL DOS SERVIDORES PUBLICOS DO MUNICIPIO DE DOUTOR SEVERIANO	RN	58	58
2º	14929918000124	INSTITUTO DE PREVIDENCIA DE FEIRA NOVA - FEIRAPREV	PE	34	34
3º	09160230000192	AUTARQUIA PREVIDENCIÁRIA DO MUNICÍPIO DE ARAÇOIABA	PE	32	32
4º	05051178000185	INSTITUTO DE PREVIDENCIA SOCIAL DOS SERVIDORES DO MUNICIPIO DE CONCEIÇÃO. DA BARRA	ES	24	24

Vitória-ES, 15 de julho de 2024.

7ª Reunião Ordinária – 2024



Pautas da Reunião

- ▶ 01 – Apresentação dos Resultados e do Relatório de Acompanhamento da Política de Investimento – Junho/2024;
- ▶ 02 – Proposta de Alocação para Agosto/2024;
- ▶ 03 – Atualização/Credenciamento das Instituições e Produtos de Investimento;
- ▶ 04 – Fato Relevante – GERAÇÃO DE ENERGIA MULTISTRATÉGIA FIP – CNPJ nº 11.490.580/0001-69;
- ▶ 05 – Edital de Convocação – VECTOR QUELUZ LAJES CORPORATIVAS FII – CNPJ nº 13.842.683/0001-76;
- ▶ 06 – Relatório Final de Controle Interno 2023.1;
- ▶ 07 – Resultado do 1º Prêmio Nacional de Investimentos da ANEPREM;
- ▶ 08 – Panorama de atendimento às exigências da Portaria 9.907/2020 dos novos conselheiros;
- ▶ 09 – Prestação de Contas de Maio e Junho/2024 – Diretoria Administrativa e Financeira.

04 – Fato Relevante – GERAÇÃO DE ENERGIA MULTISTRATÉGIA FIP – CNPJ nº 11.490.580/0001-69



INVESTIMENTOS

GERAÇÃO DE ENERGIA FUNDO DE INVESTIMENTO EM PARTICIPAÇÕES MULTISTRATÉGIA

CNPJ nº 11.490.580/0001-69

FATO RELEVANTE

RJI CORRETORA DE TÍTULOS E VALORES MOBILIÁRIOS LTDA., inscrita no CNPJ sob o nº 42.066.258/0001-30, com sede na Cidade e Estado do Rio de Janeiro, na Avenida Rio Branco, nº 138, sala 402 - parte, Centro, CEP: 20040-909 (“RJI” e “Administradora”), na qualidade de administradora do **GERAÇÃO DE ENERGIA FUNDO DE INVESTIMENTO EM PARTICIPAÇÕES MULTISTRATÉGIA**, inscrito no CNPJ sob o nº 11.490.580/0001-69 (“Fundo”), vem informar à V.Sas. que houve reajuste na carteira do Fundo, na data do dia 28 de junho de 2024, onde foi observada a variação na precificação das cotas no importe de -64,21% (menos sessenta e quatro vírgula vinte e um por cento), especificamente por conta das demonstrações financeiras auditadas da Empresa “STIG ENERGIA E PROJETOS S.A.”, investida do Fundo.

04 – Fato Relevante – GERAÇÃO DE ENERGIA MULTIESTRATÉGIA FIP – CNPJ nº 11.490.580/0001-69



INVESTIMENTOS

GERAÇÃO DE ENERGIA FUNDO DE INVESTIMENTO EM PARTICIPAÇÕES MULTIESTRATÉGIA

CNPJ nº 11.490.580/0001-69

RETIFICAÇÃO DE FATO RELEVANTE DIVULGADO NO DIA 19 DE JULHO DE 2024.

RJI CORRETORA DE TÍTULOS E VALORES MOBILIÁRIOS LTDA., inscrita no CNPJ sob o nº 42.066.258/0001-30, com sede na Cidade e Estado do Rio de Janeiro, na Avenida Rio Branco, nº 138, sala 402 - parte, Centro, CEP: 20040-909 ("RJI" e "Administradora"), na qualidade de administradora do **GERAÇÃO DE ENERGIA FUNDO DE INVESTIMENTO EM PARTICIPAÇÕES MULTIESTRATÉGIA**, inscrito no CNPJ sob o nº 11.490.580/0001-69 ("Fundo"), vem, por meio do presente, rerratificar o nome da investida do Fundo que foi observada a variação na precificação de cotas, que, por um equívoco, constou "STIG ENERGIA E PROJETOS S.A." e não "GREEN OIL PARTICIPAÇÕES S.A.", no fato relevante divulgado em 19 de julho de 2024.

Assim, onde lê -se: "especificamente por conta das demonstrações financeiras auditadas da Empresa "STIG ENERGIA E PROJETOS S.A.", investida do Fundo.", leia-se: "especificamente por conta das demonstrações financeiras auditadas da Empresa "GREEN OIL PARTICIPAÇÕES S.A.", investida do Fundo.

05 – Edital de Convocação – VECTOR QUELUZ LAJES CORPORATIVAS FII – CNPJ nº 13.842.683/0001-76

A **PLANNER CORRETORA DE VALORES S.A.**, instituição financeira com sede na Avenida Brigadeiro Faria Lima, nº 3.900 – 10º andar – Itaim Bibi, São Paulo - SP, inscrita no CNPJ/ME sob o nº 00.806.535/0001-54 ("Administradora" ou "Planner"), na condição de Administradora do **VECTOR QUELUZ LAJES CORPORATIVAS FUNDO DE INVESTIMENTO IMOBILIÁRIO**, inscrito no CNPJ/ME sob o nº 13.842.683/0001-76 ("Fundo"), convoca V.Sas., titulares das cotas do Fundo ("Cotistas"), nos termos do Art. 25, Parágrafo 1º do Regulamento do Fundo ("Regulamento"), para a Assembleia Geral Extraordinária de Cotistas a ser realizada em 30 de julho de 2024, às 15:00, Via TEAMS ("AGE"), para deliberar sobre a pauta da Ordem do Dia:

I

Ordem do Dia:

Deliberar sobre;

- a) Prolongamento do prazo para liquidação do Fundo em 12 meses, contados da data da assembleia, com redução da Taxa de gestão em 50%;
- b) Liquidação forçada dos ativos em 120 dias;
- c) Caso o item (b) seja aprovado, definição de valor máximo de deságio dos ativos para a liquidação forçada;
- d) Caso os itens (a e b) não sejam aprovados, realizar de imediato a liquidação do Fundo com a entrega dos ativos aos cotistas;
- e) Autorizar a Administradora e a Gestora, conforme o caso, a adotar todas as medidas necessárias ao cumprimento das determinações da Assembleia Geral de Cotistas.

Em complemento, e atendendo à solicitação de cotista detentor de mais de 5% (cinco) por cento das cotas do Fundo, caso os itens sejam aprovados a Gestora se compromete a encaminhar relatório das atividades desempenhadas, com

07 – Resultado do 1º Prêmio Nacional de Investimentos da ANEPREM



RESULTADO FINAL

1º PRÊMIO NACIONAL DE INVESTIMENTOS EDITAL Nº 02/2024

PORTE: MÉDIO

Nº	CNPJ	RAZÃO SOCIAL	ESTADO	PONTUAÇÃO PRELIMINAR	RESULTADO FINAL
1º	00571071000144	INSTITUTO DE PREVIDENCIA DE SINOP	MT	72	76
2º	00444435000125	INSTITUTO DE PREVIDÊNCIA DOS SERVIDORES PÚBLICOS DO MUNICÍPIO DE CARIACICA	ES	72	74 CRITÉRIO DE DESEMPATE CERTIFICAÇÃO PRÓ-GESTÃO NÍVEL III
3º	07984395000153	INSTITUTO DE PREVIDENCIA DOS SERVIDORES PUBLICOS DO MUNICIPIO DE ILHABELA	SP	68	74 CRITÉRIO DE DESEMPATE CERTIFICAÇÃO PRÓ-GESTÃO NÍVEL II
4º	22236946000194	IPOJUCAPREV	PE	73	73
5º	04921738000142	INSTITUTO DE PREVIDÊNCIA MUNICIPAL DE UBATUBA	SP	72	72 1. CRITÉRIO DE DESEMPATE CERTIFICAÇÃO PRÓ-GESTÃO NÍVEL III

08 – Panorama de atendimento às exigências da Portaria 9.907/2020 dos novos conselheiros

Conselho Fiscal		Documentos				
NOME	MEMBRO	Certidão Antecedentes Criminais	Declaração Anexo I - Antecedentes	Curso Superior	Certificação Profissional	Validade da Certificação
ANDERSON JOFRE GOMES DA SILVA	TITULAR	OK	Assinado	Entregue	COFIS I	20/01/2027
GABRIELA FARIAS GOMES BEZERRA VERAS	SUPLENTE	OK	Assinado	Entregue	CGRPPS	08/08/2025
MÁRCIO FERNANDO SOARES DA SILVA	TITULAR	OK	Assinado		COFIS I	21/03/2028
JIMMY DE LIMA PESSOA	SUPLENTE	OK	Assinado			
SEVERINO PAULO DA FONSECA	TITULAR	OK	Assinado			
ADRICLELIA RAMOS SILVA OLIVEIRA	SUPLENTE	OK	Assinado		COFIS I	15/08/2027
SEVERINO GONÇALVES DE ASSIS GUERRA	TITULAR	OK	Assinado			
JOÃO LUIZ DA SILVA	SUPLENTE	OK	Assinado	Entregue		

Calendário de Reuniões Para o Ano de 2024

**IPOJUCAPREV**
A PREVIDÊNCIA DA GENTE
AUTARQUIA PREVIDENCIÁRIA DO IPOJUCA

**COMITÊ DE INVESTIMENTOS**

CALENDÁRIO DE REUNIÕES 2024

Reuniões	Data	Horário
1ª reunião de 2024	29/01/2024	10:00
2ª reunião de 2024	27/02/2024	10:00
3ª reunião de 2024	26/03/2024	10:00
4ª reunião de 2024	29/04/2024	10:00
5ª reunião de 2024	28/05/2024	10:00
6ª reunião de 2024	25/06/2024	10:00
7ª reunião de 2024	30/07/2024	10:00
8ª reunião de 2024	28/08/2024	10:00
9ª reunião de 2024	26/09/2024	10:00
10ª reunião de 2024	30/10/2024	10:00
11ª reunião de 2024	28/11/2024	10:00
12ª reunião de 2024	27/12/2024	10:00

Para mais informações sobre o local ou link para acesso as reuniões entre em contato.

**PREFEITURA DO IPOJUCA**
CUIDANDO DO FUTURO DE TODOS

**IPOJUCAPREV**
A PREVIDÊNCIA DA GENTE
AUTARQUIA PREVIDENCIÁRIA DO IPOJUCA

**CONSELHO DELIBERATIVO**

CALENDÁRIO DE REUNIÕES 2024

Reuniões	Data	Horário
1ª reunião de 2024	29/01/2024	11:00
2ª reunião de 2024	27/02/2024	11:00
3ª reunião de 2024	26/03/2024	11:00
4ª reunião de 2024	29/04/2024	11:00
5ª reunião de 2024	28/05/2024	11:00
6ª reunião de 2024	25/06/2024	11:00
7ª reunião de 2024	30/07/2024	11:00
8ª reunião de 2024	28/08/2024	11:00
9ª reunião de 2024	26/09/2024	11:00
10ª reunião de 2024	30/10/2024	11:00
11ª reunião de 2024	28/11/2024	11:00
12ª reunião de 2024	27/12/2024	11:00

Para mais informações sobre o local ou link para acesso as reuniões entre em contato.

**PREFEITURA DO IPOJUCA**
CUIDANDO DO FUTURO DE TODOS

**IPOJUCAPREV**
A PREVIDÊNCIA DA GENTE
AUTARQUIA PREVIDENCIÁRIA DO IPOJUCA

**CONSELHO FISCAL**

CALENDÁRIO DE REUNIÕES 2024

Reuniões	Data	Horário
1ª reunião de 2024	29/01/2024	11:00
2ª reunião de 2024	27/02/2024	11:00
3ª reunião de 2024	26/03/2024	11:00
4ª reunião de 2024	29/04/2024	11:00
5ª reunião de 2024	28/05/2024	11:00
6ª reunião de 2024	25/06/2024	11:00
7ª reunião de 2024	30/07/2024	11:00
8ª reunião de 2024	28/08/2024	11:00
9ª reunião de 2024	26/09/2024	11:00
10ª reunião de 2024	30/10/2024	11:00
11ª reunião de 2024	28/11/2024	11:00
12ª reunião de 2024	27/12/2024	11:00

Para mais informações sobre o local ou link para acesso as reuniões entre em contato.

**PREFEITURA DO IPOJUCA**
CUIDANDO DO FUTURO DE TODOS



FUNDO PREVIDENCIÁRIO DO MUNICÍPIO DO IPOJUCA - FUNPREI

Exercício
2024

Balancete da Receita Orçamentária

Mês de: Maio

Unid. Orçamental						Unid. Gestora				
MUNICÍPIO DO IPOJUCA - PODER EXECUTIVO						CONSOLIDAÇÃO PARCIAL				
Código	Ficha	Descrição	Fonte de Recurso	Receita Prevista (a)	Receita Atualizada (b)	Arrecadado no Mês (c)	Anulado no Mês (d)	Total Arrecadado no Mês (c - d)	Arrecadado até o Mês (e)	Diferença p/ (+ / -) (b - e)
Unidade Gestora: 001.005 - FUNDO PREVIDENCIÁRIO DO MUNICÍPIO DO IPOJUCA - FUNPREI - FUNDO ESPECIAL										
1.0.0.0.00.0.0.00.000		RECEITAS CORRENTES.		96.506.000,00	96.506.000,00	8.052.236,58	0,00	8.052.236,58	37.904.435,39	58.601.564,61
1.2.0.0.00.0.0.00.000		CONTRIBUIÇÕES		33.086.000,00	33.086.000,00	2.918.740,06	0,00	2.918.740,06	15.427.972,54	17.658.027,46
1.2.1.0.00.0.0.00.000		CONTRIBUIÇÕES SOCIAIS		33.086.000,00	33.086.000,00	2.918.740,06	0,00	2.918.740,06	15.427.972,54	17.658.027,46
1.2.1.5.00.0.0.00.000		CONTRIBUIÇÕES PARA REGIMES PRÓPRIOS DE PREVIDÊNCIA		33.086.000,00	33.086.000,00	2.918.740,06	0,00	2.918.740,06	15.427.972,54	17.658.027,46
1.2.1.5.01.0.0.00.000		CONTRIBUIÇÃO DO SERVIDOR CIVIL		33.077.000,00	33.077.000,00	2.917.687,67	0,00	2.917.687,67	15.424.114,40	17.652.885,60
1.2.1.5.01.1.0.00.000		CONTRIBUIÇÃO DO SERVIDOR CIVIL ATIVO		29.721.000,00	29.721.000,00	2.634.431,97	0,00	2.634.431,97	14.011.979,97	15.709.020,03
1.2.1.5.01.1.1.00.000		CONTRIBUIÇÃO DO SERVIDOR CIVIL ATIVO - PRINCIPAL		29.721.000,00	29.721.000,00	2.634.431,97	0,00	2.634.431,97	14.011.979,97	15.709.020,03
1.2.1.5.01.2.0.00.000		CONTRIBUIÇÃO DO SERVIDOR CIVIL INATIVO		3.253.000,00	3.253.000,00	278.952,94	0,00	278.952,94	1.391.596,94	1.861.403,06
1.2.1.5.01.3.0.00.000		CONTRIBUIÇÃO DO SERVIDOR CIVIL - PENSIONISTAS		103.000,00	103.000,00	4.302,76	0,00	4.302,76	20.537,49	82.462,51
1.2.1.5.02.0.0.00.000		CONTRIBUIÇÃO PATRONAL - SERVIDOR CIVIL		9.000,00	9.000,00	1.052,39	0,00	1.052,39	3.858,14	5.141,86
1.2.1.5.02.1.0.00.000		CONTRIBUIÇÃO PATRONAL - SERVIDOR CIVIL ATIVO		9.000,00	9.000,00	1.052,39	0,00	1.052,39	3.858,14	5.141,86
1.2.1.5.02.1.1.00.000		CONTRIBUIÇÃO PATRONAL - SERVIDOR CIVIL ATIVO -		9.000,00	9.000,00	1.052,39	0,00	1.052,39	3.858,14	5.141,86
1.3.0.0.00.0.0.00.000		RECEITA PATRIMONIAL		63.199.000,00	63.199.000,00	5.091.646,31	0,00	5.091.646,31	21.701.116,13	41.497.883,87
1.3.2.0.00.0.0.00.000		VALORES MOBILIÁRIOS		63.199.000,00	63.199.000,00	5.091.646,31	0,00	5.091.646,31	21.701.116,13	41.497.883,87
1.3.2.1.00.0.0.00.000		JUROS E CORREÇÕES MONETÁRIAS		63.199.000,00	63.199.000,00	5.091.646,31	0,00	5.091.646,31	21.701.116,13	41.497.883,87
1.3.2.1.04.0.0.00.000		REMUNERAÇÃO DOS RECURSOS DO REGIME PRÓPRIO DE		63.199.000,00	63.199.000,00	5.091.646,31	0,00	5.091.646,31	21.701.116,13	41.497.883,87
1.3.2.1.04.0.1.00.000		REMUNERAÇÃO DOS RECURSOS DO REGIME PRÓPRIO		63.199.000,00	63.199.000,00	5.091.646,31	0,00	5.091.646,31	21.701.116,13	41.497.883,87
1.9.0.0.00.0.0.00.000		OUTRAS RECEITAS CORRENTES		221.000,00	221.000,00	41.850,21	0,00	41.850,21	775.346,72	-554.346,72
1.9.2.0.00.0.0.00.000		INDENIZAÇÕES, RESTITUIÇÕES E RESSARCIMENTOS		10.000,00	10.000,00	0,00	0,00	0,00	75.313,40	-65.313,40
1.9.2.2.00.0.0.00.000		RESTITUIÇÕES		10.000,00	10.000,00	0,00	0,00	0,00	75.313,40	-65.313,40
1.9.2.2.99.0.0.00.000		OUTRAS RESTITUIÇÕES		10.000,00	10.000,00	0,00	0,00	0,00	75.313,40	-65.313,40
1.9.2.2.99.0.1.00.000		OUTRAS RESTITUIÇÕES - PRINCIPAL		10.000,00	10.000,00	0,00	0,00	0,00	75.313,40	-65.313,40
1.9.9.0.00.0.0.00.000		DEMAIS RECEITAS CORRENTES		211.000,00	211.000,00	41.850,21	0,00	41.850,21	700.033,32	-489.033,32
1.9.9.9.00.0.0.00.000		OUTRAS RECEITAS CORRENTES		211.000,00	211.000,00	41.850,21	0,00	41.850,21	700.033,32	-489.033,32
1.9.9.9.03.0.0.00.000		COMPENSAÇÕES FINANCEIRAS ENTRE OS REGIMES DE		201.000,00	201.000,00	41.850,21	0,00	41.850,21	612.710,26	-411.710,26
1.9.9.9.03.0.1.00.000		COMPENSAÇÕES FINANCEIRAS ENTRE OS REGIMES DE		201.000,00	201.000,00	41.850,21	0,00	41.850,21	612.710,26	-411.710,26
1.9.9.9.99.0.0.00.000		OUTRAS RECEITAS		10.000,00	10.000,00	0,00	0,00	0,00	87.323,06	-77.323,06
1.9.9.9.99.2.0.00.000		OUTRAS RECEITAS NÃO ARRECADADAS E NÃO		10.000,00	10.000,00	0,00	0,00	0,00	87.323,06	-77.323,06
1.9.9.9.99.2.1.00.000		OUTRAS RECEITAS NÃO ARRECADADAS E NÃO		10.000,00	10.000,00	0,00	0,00	0,00	87.323,06	-77.323,06
7.0.0.0.00.0.0.00.000		RECEITAS CORRENTES.		76.973.000,00	76.973.000,00	6.834.873,34	0,00	6.834.873,34	36.212.737,97	40.760.262,03
7.2.0.0.00.0.0.00.000		CONTRIBUIÇÕES		76.973.000,00	76.973.000,00	6.834.873,34	0,00	6.834.873,34	36.212.737,97	40.760.262,03
7.2.1.0.00.0.0.00.000		CONTRIBUIÇÕES SOCIAIS		76.973.000,00	76.973.000,00	6.834.873,34	0,00	6.834.873,34	36.212.737,97	40.760.262,03
7.2.1.5.00.0.0.00.000		CONTRIBUIÇÕES PARA REGIMES PRÓPRIOS DE PREVIDÊNCIA		76.973.000,00	76.973.000,00	6.834.873,34	0,00	6.834.873,34	36.212.737,97	40.760.262,03
7.2.1.5.01.0.0.00.000		CONTRIBUIÇÃO DO SERVIDOR CIVIL		0,00	0,00	0,00	0,00	0,00	1.522,73	-1.522,73
7.2.1.5.01.1.0.00.000		CONTRIBUIÇÃO DO SERVIDOR CIVIL ATIVO		0,00	0,00	0,00	0,00	0,00	1.522,73	-1.522,73
7.2.1.5.01.1.2.00.000		CONTRIBUIÇÃO DO SERVIDOR CIVIL ATIVO - MULTAS E		0,00	0,00	0,00	0,00	0,00	1.522,73	-1.522,73
7.2.1.5.02.0.0.00.000		CONTRIBUIÇÃO PATRONAL - SERVIDOR CIVIL		75.710.000,00	75.710.000,00	6.720.990,29	0,00	6.720.990,29	35.650.138,17	40.059.861,83
7.2.1.5.02.1.0.00.000		CONTRIBUIÇÃO PATRONAL - SERVIDOR CIVIL ATIVO		75.710.000,00	75.710.000,00	6.720.990,29	0,00	6.720.990,29	35.650.138,17	40.059.861,83
7.2.1.5.02.1.1.00.000		CONTRIBUIÇÃO PATRONAL - SERVIDOR CIVIL ATIVO -		75.710.000,00	75.710.000,00	6.720.990,29	0,00	6.720.990,29	35.645.576,91	40.064.423,09
7.2.1.5.02.1.1.01.000		CONTRIBUIÇÃO PATRONAL - SERVIDOR CIVIL ATIVO -		75.710.000,00	75.710.000,00	6.720.990,29	0,00	6.720.990,29	35.645.576,91	40.064.423,09
7.2.1.5.02.1.2.00.000		CONTRIBUIÇÃO PATRONAL - SERVIDOR CIVIL ATIVO -		0,00	0,00	0,00	0,00	0,00	4.561,26	-4.561,26
7.2.1.5.51.0.0.00.000		CONTRIBUIÇÃO PATRONAL - PARCELAMENTOS		1.263.000,00	1.263.000,00	113.883,05	0,00	113.883,05	561.077,07	701.922,93
7.2.1.5.51.1.0.00.000		CONTRIBUIÇÃO PATRONAL - SERVIDOR CIVIL ATIVO -		1.263.000,00	1.263.000,00	113.883,05	0,00	113.883,05	561.077,07	701.922,93
7.2.1.5.51.1.1.00.000		CONTRIBUIÇÃO PATRONAL - SERVIDOR CIVIL ATIVO -		491.000,00	491.000,00	13.726,00	0,00	13.726,00	177.243,76	313.756,24
7.2.1.5.51.1.2.00.000		CONTRIBUIÇÃO PATRONAL - SERVIDOR CIVIL ATIVO -		772.000,00	772.000,00	100.157,05	0,00	100.157,05	383.833,31	388.166,69
SubTotal por Gestora				173.479.000,00	173.479.000,00	14.887.109,92	0,00	14.887.109,92	74.117.173,36	99.361.826,64



FUNDO PREVIDENCIÁRIO DO MUNICÍPIO DO IPOJUCA - FUNPREI

Exercício
2024

Balancete da Receita Orçamentária

Mês de: Maio

			Unid. Orçamental		Unid. Gestora					
			MUNICÍPIO DO IPOJUCA - PODER EXECUTIVO		CONSOLIDAÇÃO PARCIAL					
Código	Ficha	Descrição	Fonte de Recurso	Receita Prevista (a)	Receita Atualizada (b)	Arrecadado no Mês (c)	Anulado no Mês (d)	Total Arrecadado no Mês (c - d)	Arrecadado até o Mês (e)	Diferença p/ (+ / -) (b - e)
Total				173.479.000,00	173.479.000,00	14.887.109,92	0,00	14.887.109,92	74.117.173,36	99.361.826,64

Parâmetro: CONSOLIDAÇÃO PARCIAL



FUNDO PREVIDENCIÁRIO DO MUNICÍPIO DO IPOJUCA - FUNPREI

Exercício
2024

Balancete da Despesa Orçamentária - Geral (Sintético)

Mês de: Maio

Especificação	Dotação Inicial Autorizada	Créditos no mês até mês	Anulações no mês até mês	Empenhos no mês até mês	Liquidação no mês até mês	Pagamentos no mês até mês	Saldo a pagar da Dotação
001.005 - FUNDO PREVIDENCIÁRIO DO MUNICÍPIO DO IPOJUCA - FUNPREI - FUNDO ESPECIAL							
Poder: EXECUTIVO							
Órgão: 12 GOVERNADORIA MUNICIPAL - GABINETE DA PREFEITA							
Unidade Executora: 12.06 FUNDO PREV DOS SERVIDORES DO MUNICÍPIO DO IPOJUCA - FUNPREI							
Unidade Orçamentária: 12.06. FUNDO PREV DOS SERVIDORES DO MUNICÍPIO DO IPOJUCA - FUNPREI							
3.1.90.01 APOSENTADORIAS E REFORMAS	84.270.000,00	0,00	0,00	0,00	6.141.197,57	6.141.197,57	48.746.720,50
	84.270.000,00	0,00	0,00	79.260.000,00	30.513.279,50	30.513.279,50	5.010.000,00
3.1.90.03 PENSÕES	11.887.000,00	0,00	0,00	0,00	765.049,12	765.049,12	6.527.002,69
	11.887.000,00	0,00	0,00	10.310.000,00	3.782.997,31	3.782.997,31	1.577.000,00
3.1.90.91 SENTENÇAS JUDICIAIS	10.000,00	0,00	0,00	0,00	0,00	0,00	0,00
	10.000,00	0,00	0,00	0,00	0,00	0,00	10.000,00
3.1.90.93 INDENIZAÇÕES E RESTITUIÇÕES	10.000,00	0,00	0,00	0,00	0,00	0,00	0,00
	0,00	0,00	10.000,00	0,00	0,00	0,00	0,00
3.1.90.94 INDENIZAÇÕES TRABALHISTAS	0,00	0,00	0,00	0,00	0,00	0,00	0,00
	10.000,00	10.000,00	0,00	0,00	0,00	0,00	10.000,00
3.3.90.91 SENTENÇAS JUDICIAIS	10.000,00	0,00	0,00	0,00	0,00	0,00	0,00
	10.000,00	0,00	0,00	0,00	0,00	0,00	10.000,00
3.3.90.93 INDENIZAÇÕES E RESTITUIÇÕES	10.000,00	0,00	0,00	0,00	0,00	0,00	0,00
	10.000,00	0,00	0,00	0,00	0,00	0,00	10.000,00
9.9.99.99 RESERVA DE CONTINGÊNCIA	76.616.000,00	0,00	0,00	0,00	0,00	0,00	0,00
	76.616.000,00	0,00	0,00	0,00	0,00	0,00	76.616.000,00
Total da Unidade Orçamentária:	172.813.000,00	0,00	0,00	0,00	6.906.246,69	6.906.246,69	55.273.723,19
	172.813.000,00	10.000,00	10.000,00	89.570.000,00	34.296.276,81	34.296.276,81	83.243.000,00
<hr/>							
Total da Unidade Executora:	172.813.000,00	0,00	0,00	0,00	6.906.246,69	6.906.246,69	55.273.723,19
	172.813.000,00	10.000,00	10.000,00	89.570.000,00	34.296.276,81	34.296.276,81	83.243.000,00
<hr/>							
Total do Órgão:	172.813.000,00	0,00	0,00	0,00	6.906.246,69	6.906.246,69	55.273.723,19
	172.813.000,00	10.000,00	10.000,00	89.570.000,00	34.296.276,81	34.296.276,81	83.243.000,00
<hr/>							
Total do Poder:	172.813.000,00	0,00	0,00	0,00	6.906.246,69	6.906.246,69	55.273.723,19
	172.813.000,00	10.000,00	10.000,00	89.570.000,00	34.296.276,81	34.296.276,81	83.243.000,00
<hr/>							
Total por Gestora:	172.813.000,00	0,00	0,00	0,00	6.906.246,69	6.906.246,69	55.273.723,19
	172.813.000,00	10.000,00	10.000,00	89.570.000,00	34.296.276,81	34.296.276,81	83.243.000,00
<hr/>							
Total do Geral:	172.813.000,00	0,00	0,00	0,00	6.906.246,69	6.906.246,69	55.273.723,19
	172.813.000,00	10.000,00	10.000,00	89.570.000,00	34.296.276,81	34.296.276,81	83.243.000,00

CONSOLIDAÇÃO PARCIAL



Balancete da Receita Orçamentária

Mês de: Maio

Unid. Orçamental						Unid. Gestora				
MUNICÍPIO DO IPOJUCA - PODER EXECUTIVO						CONSOLIDAÇÃO PARCIAL				
Código	Ficha	Descrição	Fonte de Recurso	Receita Prevista (a)	Receita Atualizada (b)	Arrecadado no Mês (c)	Anulado no Mês (d)	Total Arrecadado no Mês (c - d)	Arrecadado até o Mês (e)	Diferença p/ (+ / -) (b - e)
Unidade Gestora: 001.008 - AUTARQUIA PREVIDENCIÁRIA DO MUNICIPIO DO IPOJUCA-IPOJUCAPREV - AUTARQUIA										
1.0.0.0.00.0.0.00.000		RECEITAS CORRENTES.		317.000,00	317.000,00	33.824,79	0,00	33.824,79	156.197,19	160.802,81
1.3.0.0.00.0.0.00.000		RECEITA PATRIMONIAL		317.000,00	317.000,00	33.824,79	0,00	33.824,79	156.197,19	160.802,81
1.3.2.0.00.0.0.00.000		VALORES MOBILIÁRIOS		317.000,00	317.000,00	33.824,79	0,00	33.824,79	156.197,19	160.802,81
1.3.2.1.00.0.0.00.000		JUROS E CORREÇÕES MONETÁRIAS		317.000,00	317.000,00	33.824,79	0,00	33.824,79	156.197,19	160.802,81
1.3.2.1.04.0.0.00.000		REMUNERAÇÃO DOS RECURSOS DO REGIME PRÓPRIO DE		317.000,00	317.000,00	33.824,79	0,00	33.824,79	156.197,19	160.802,81
1.3.2.1.04.0.1.00.000		REMUNERAÇÃO DOS RECURSOS DO REGIME PRÓPRIO		317.000,00	317.000,00	33.824,79	0,00	33.824,79	156.197,19	160.802,81
SubTotal por Gestora				317.000,00	317.000,00	33.824,79	0,00	33.824,79	156.197,19	160.802,81
Total				317.000,00	317.000,00	33.824,79	0,00	33.824,79	156.197,19	160.802,81

Parâmetro: CONSOLIDAÇÃO PARCIAL



AUTARQUIA PREVIDENCIÁRIA DO MUNICÍPIO DO IPOJUCA-IPOJUCAF

Exercício
2024

Balancete da Despesa Orçamentária - Geral (Sintético)

Mês de: Maio

Especificação	Dotação Inicial Autorizada	Créditos no mês até mês	Anulações no mês até mês	Empenhos no mês até mês	Liquidação no mês até mês	Pagamentos no mês até mês	Saldo a pagar da Dotação
001.008 - AUTARQUIA PREVIDENCIÁRIA DO MUNICÍPIO DO IPOJUCA-IPOJUCAPREV - AUTARQUIA							
Poder: EXECUTIVO							
Órgão: 12 GOVERNADORIA MUNICIPAL - GABINETE DA PREFEITA							
Unidade Executora: 12.05 AUTARQUIA PREVIDENCIÁRIA DO MUNICÍPIO DO IPOJUCA - IPOJUCAPR							
Unidade Orçamentária: 12.05. AUTARQUIA PREVIDENCIÁRIA DO MUNICÍPIO DO IPOJUCA - IPOJUCAPR							
3.1.90.04 CONTRATAÇÃO POR TEMPO DETERMINADO	10.000,00	0,00	10.000,00	0,00	0,00	0,00	0,00
	0,00	0,00	10.000,00	0,00	0,00	0,00	0,00
3.1.90.11 VENCIMENTOS E VANTAGENS FIXAS - PESSOAL CIVIL	1.570.000,00	0,00	0,00	0,00	93.152,98	93.152,98	1.021.960,51
	1.570.000,00	0,00	0,00	1.500.000,00	478.039,49	478.039,49	70.000,00
3.1.90.13 OBRIGAÇÕES PATRONAIS	190.000,00	0,00	0,00	0,00	12.210,36	12.210,36	117.642,27
	190.000,00	0,00	0,00	169.000,00	51.357,73	51.357,73	21.000,00
3.1.90.91 SENTENÇAS JUDICIAIS	10.000,00	0,00	0,00	0,00	0,00	0,00	0,00
	10.000,00	0,00	0,00	0,00	0,00	0,00	10.000,00
3.1.90.93 INDENIZAÇÕES E RESTITUIÇÕES	10.000,00	0,00	0,00	0,00	0,00	0,00	0,00
	0,00	0,00	10.000,00	0,00	0,00	0,00	0,00
3.1.90.94 INDENIZAÇÕES TRABALHISTAS	100.000,00	0,00	0,00	0,00	0,00	0,00	0,00
	110.000,00	10.000,00	0,00	0,00	0,00	0,00	110.000,00
3.1.91.13 OBRIGAÇÕES PATRONAIS	90.000,00	0,00	0,00	0,00	0,00	0,00	0,00
	90.000,00	0,00	0,00	0,00	0,00	0,00	90.000,00
3.3.90.14 DIÁRIAS - CIVIL	250.000,00	0,00	0,00	3.281,85	0,00	29.449,76	41.448,44
	250.000,00	0,00	0,00	99.497,12	58.048,68	58.048,68	150.502,88
3.3.90.30 MATERIAL DE CONSUMO	125.000,00	0,00	0,00	0,00	0,00	1.885,58	1.915,00
	125.000,00	0,00	0,00	13.388,26	11.473,26	11.473,26	111.611,74
3.3.90.33 PASSAGENS E DESPESAS COM LOCOMOÇÃO	195.000,00	0,00	0,00	0,00	0,00	38.962,96	17.909,94
	195.000,00	0,00	0,00	80.000,00	62.090,06	62.090,06	115.000,00
3.3.90.35 SERVIÇOS DE CONSULTORIA	300.000,00	0,00	0,00	0,00	3.150,00	3.150,00	25.200,00
	241.589,05	0,00	58.410,95	37.800,00	15.750,00	12.600,00	203.789,05
3.3.90.36 OUTROS SERVIÇOS DE TERCEIROS - PESSOA FÍSICA	370.000,00	10.358,00	0,00	68.738,00	20.052,43	19.602,43	300.502,14
	438.768,95	68.768,95	0,00	409.468,95	109.416,81	108.966,81	29.300,00
3.3.90.39 OUTROS SERVIÇOS DE TERCEIROS - PESSOA JURÍDICA	980.000,00	0,00	358,00	50.830,78	48.019,16	51.066,54	342.236,56
	979.642,00	0,00	358,00	546.848,37	215.064,43	204.611,81	432.793,63
3.3.90.46 AUXÍLIO - ALIMENTAÇÃO	15.000,00	0,00	0,00	0,00	600,00	600,00	8.453,34
	15.000,00	0,00	0,00	12.000,00	3.546,66	3.546,66	3.000,00
3.3.90.47 OBRIGAÇÕES TRIBUTÁRIAS E CONTRIBUTIVAS	1.700.000,00	0,00	0,00	0,00	119.468,39	119.468,39	1.006.475,63
	1.700.000,00	0,00	0,00	1.600.000,00	593.524,37	593.524,37	100.000,00
3.3.90.49 AUXÍLIO - TRANSPORTE	15.000,00	0,00	0,00	0,00	900,00	900,00	9.680,00
	15.000,00	0,00	0,00	15.000,00	5.320,00	5.320,00	0,00
3.3.90.91 SENTENÇAS JUDICIAIS	20.000,00	0,00	0,00	0,00	0,00	0,00	0,00
	20.000,00	0,00	0,00	0,00	0,00	0,00	20.000,00



AUTARQUIA PREVIDENCIÁRIA DO MUNICÍPIO DO IPOJUCA-IPOJUCAF

Exercício
2024

Balancete da Despesa Orçamentária - Geral (Sintético)

Mês de: Maio

Especificação	Dotação		Créditos	Anulações	Empenhos	Liquidação	Pagamentos	Saldo
	Inicial	no mês	no mês	no mês	no mês	no mês	no mês	a pagar
	Autorizada	até mês	até mês	até mês	até mês	até mês	até mês	da Dotação
001.008 - AUTARQUIA PREVIDENCIÁRIA DO MUNICÍPIO DO IPOJUCA-IPOJUCAPREV - AUTARQUIA								
Unidade Executora: 12.05 AUTARQUIA PREVIDENCIÁRIA DO MUNICÍPIO DO IPOJUCA - IPOJUCAPR								
Unidade Orçamentária: 12.05. AUTARQUIA PREVIDENCIÁRIA DO MUNICÍPIO DO IPOJUCA - IPOJUCAPR								
3.3.90.92	DESPESAS DE EXERCÍCIOS ANTERIORES	10.000,00	0,00	0,00	0,00	0,00	0,00	0,00
		10.000,00	0,00	0,00	0,00	0,00	0,00	10.000,00
3.3.90.93	INDENIZAÇÕES E RESTITUIÇÕES	10.000,00	0,00	0,00	0,00	0,00	0,00	0,00
		10.000,00	0,00	0,00	0,00	0,00	0,00	10.000,00
4.4.90.51	OBRAS E INSTALAÇÕES	50.000,00	0,00	0,00	0,00	0,00	0,00	0,00
		0,00	0,00	50.000,00	0,00	0,00	0,00	0,00
4.4.90.52	EQUIPAMENTOS E MATERIAL PERMANENTE	50.000,00	0,00	0,00	51.524,89	0,00	0,00	51.524,89
		150.000,00	100.000,00	0,00	51.524,89	0,00	0,00	98.475,11
4.4.90.61	AQUISIÇÃO DE IMÓVEIS	50.000,00	0,00	0,00	0,00	0,00	0,00	0,00
		0,00	0,00	50.000,00	0,00	0,00	0,00	0,00
Total da Unidade Orçamentária:		6.120.000,00	10.358,00	10.358,00	174.375,52	297.553,32	370.449,00	2.944.948,72
		6.120.000,00	178.768,95	178.768,95	4.534.527,59	1.603.631,49	1.589.578,87	1.585.472,41
Total da Unidade Executora:		6.120.000,00	10.358,00	10.358,00	174.375,52	297.553,32	370.449,00	2.944.948,72
		6.120.000,00	178.768,95	178.768,95	4.534.527,59	1.603.631,49	1.589.578,87	1.585.472,41
Total do Órgão:		6.120.000,00	10.358,00	10.358,00	174.375,52	297.553,32	370.449,00	2.944.948,72
		6.120.000,00	178.768,95	178.768,95	4.534.527,59	1.603.631,49	1.589.578,87	1.585.472,41
Total do Poder:		6.120.000,00	10.358,00	10.358,00	174.375,52	297.553,32	370.449,00	2.944.948,72
		6.120.000,00	178.768,95	178.768,95	4.534.527,59	1.603.631,49	1.589.578,87	1.585.472,41
Total por Gestora:		6.120.000,00	10.358,00	10.358,00	174.375,52	297.553,32	370.449,00	2.944.948,72
		6.120.000,00	178.768,95	178.768,95	4.534.527,59	1.603.631,49	1.589.578,87	1.585.472,41
Total do Geral:		6.120.000,00	10.358,00	10.358,00	174.375,52	297.553,32	370.449,00	2.944.948,72
		6.120.000,00	178.768,95	178.768,95	4.534.527,59	1.603.631,49	1.589.578,87	1.585.472,41

CONSOLIDAÇÃO PARCIAL

Prestação de contas Maio de 2024

Diretoria Administrativa e Financeira

Atendimento

Descrição	Quantidade
Protocolos	18

Assuntos: Solicitação de aposentadoria, 1/3 de férias dos servidores Ativos do IpojucaPREV, contracheques, cálculo proporcional de pensão, ficha funcional, solicitação de simulação de aposentadoria, pensão por morte, averbação do tempo de serviço, boleto para pagamento do tempo da licença prêmio (Jurídico), devolução do difícil acesso.

Contratos CPL

Situação	Quantidade	Objeto
Processo em andamento	05	Manutenção do Ar Condicionado, Projeto para a Reforma da Sede, Empresa de estágio, material de expediente, Canecas Personalizadas.
Contratos realizados no mês	02	Aluguel da sede, Assessoria de Licitação.
Contratos Vigentes	16	3IT, LEMA, CESPAM, Antonio Neto, Rocha treinamentos, Actuarial Consultoria, Paramita tecnologia, Help Locadora, Ticket Soluções, DataPREV, LDG Soluções, ART JET, Aquarela Papelaria, Nassau Viagens e Turismo. Q.F. Papa Água, Q. F. Papa Gás.
Valor Total de contratos ativos		R\$ 43.501,11

Folha de Pagamento - RH

Descrição	Quantidade
Aposentadorias concedidas	00
Pensão concedidas	00
Óbitos	01
Aposentados	737
Pensionistas	209
Total	946

Descrição	Assunto
Novos Aposentados	Nenhum
Nova Pensionista	Nenhum
Óbitos	Vera Lúcia da Silva

Folha de Pagamento - RH

Resumo da Folha	Valor
Aposentados	R\$6.141.197,57
Pensionistas	R\$765.049,12
Total	R\$6.906.246,69

Financeiro - Contabilidade

Ente	Contribuição R\$	Repassse
Prefeitura Municipal de Ipojuca	6.992.124,14	07/06/2024
Fundo Mun. De Saúde	2.099.610,75	10/06/2024
Fundo Mun. Assistência Social	26.350,64	10/06/2024
Câmara	351.183,25	05/06/2024
Total	9.469.268,78	

Financeiro - Contabilidade

Receitas FUNPREI

Ente	Contribuição R\$	Repasse
COMPREV- INSS	41.850,21	08/05/2024
Parcelamento PMI	75.644,75	21/05/2024
Parcelamento Saúde	38.238,26	23/05/2024
Repasse ExtraOrçamentárias	437.961,25	27/05/2024
Contribuições (Entes)	9.469.268,78	Diversos
Rendimentos (Aplicações Financeiras)	5.091.646,31	31/05/2024
Total	15.154.609,56	

Financeiro - Contabilidade

Receitas x Despesas - FUNPREI

Descrição	Valor
Receitas/Repasses	15.154.609,56
Despesas- Folha de Pagamento	-R\$6.906.246,69
Aporte IpojucaPREV	-R\$505.299,83
Total	7.743.063,04

Financeiro - Contabilidade

Receitas x Despesas – IpojucaPREV

Descrição	Valor
Aporte FUNPREI	505.299,83
Despesas ADM	-297.553,32
Saldo	207.746,51

ALCIONE PONTES

DIRETORA ADM. E FINANCEIRA

<https://ipojucaprev.ipojuca.pe.gov.br>

Telefone: (81) 3551.2523 / (81) 3551.2984

Email: contabilidade.ipojucaprev@gmail.com





FUNDO PREVIDENCIÁRIO DO MUNICÍPIO DO IPOJUCA - FUNPREI

Exercício
2024

Balancete da Receita Orçamentária

Mês de: Junho

		Unid. Orçamental		Unid. Gestora						
		MUNICÍPIO DO IPOJUCA - PODER EXECUTIVO		CONSOLIDAÇÃO PARCIAL						
Código	Ficha	Descrição	Fonte de Recurso	Receita Prevista (a)	Receita Atualizada (b)	Arrecadado no Mês (c)	Anulado no Mês (d)	Total Arrecadado no Mês (c - d)	Arrecadado até o Mês (e)	Diferença p/ (+ / -) (b - e)
Unidade Gestora: 001.005 - FUNDO PREVIDENCIÁRIO DO MUNICÍPIO DO IPOJUCA - FUNPREI - FUNDO ESPECIAL										
1.0.0.0.00.0.0.00.000		RECEITAS CORRENTES.		96.506.000,00	96.506.000,00	9.735.994,35	0,00	9.735.994,35	47.640.429,74	48.865.570,26
1.2.0.0.00.0.0.00.000		CONTRIBUIÇÕES		33.086.000,00	33.086.000,00	2.947.046,53	0,00	2.947.046,53	18.375.019,07	14.710.980,93
1.2.1.0.00.0.0.00.000		CONTRIBUIÇÕES SOCIAIS		33.086.000,00	33.086.000,00	2.947.046,53	0,00	2.947.046,53	18.375.019,07	14.710.980,93
1.2.1.5.00.0.0.00.000		CONTRIBUIÇÕES PARA REGIMES PRÓPRIOS DE PREVIDÊNCIA		33.086.000,00	33.086.000,00	2.947.046,53	0,00	2.947.046,53	18.375.019,07	14.710.980,93
1.2.1.5.01.0.0.00.000		CONTRIBUIÇÃO DO SERVIDOR CIVIL		33.077.000,00	33.077.000,00	2.945.994,14	0,00	2.945.994,14	18.370.108,54	14.706.891,46
1.2.1.5.01.1.0.00.000		CONTRIBUIÇÃO DO SERVIDOR CIVIL ATIVO		29.721.000,00	29.721.000,00	2.665.293,13	0,00	2.665.293,13	16.677.273,10	13.043.726,90
1.2.1.5.01.1.1.00.000		CONTRIBUIÇÃO DO SERVIDOR CIVIL ATIVO - PRINCIPAL		29.721.000,00	29.721.000,00	2.665.293,13	0,00	2.665.293,13	16.677.273,10	13.043.726,90
1.2.1.5.01.2.0.00.000		CONTRIBUIÇÃO DO SERVIDOR CIVIL INATIVO		3.253.000,00	3.253.000,00	278.760,22	0,00	278.760,22	1.670.357,16	1.582.642,84
1.2.1.5.01.3.0.00.000		CONTRIBUIÇÃO DO SERVIDOR CIVIL - PENSIONISTAS		103.000,00	103.000,00	1.940,79	0,00	1.940,79	22.478,28	80.521,72
1.2.1.5.02.0.0.00.000		CONTRIBUIÇÃO PATRONAL - SERVIDOR CIVIL		9.000,00	9.000,00	1.052,39	0,00	1.052,39	4.910,53	4.089,47
1.2.1.5.02.1.0.00.000		CONTRIBUIÇÃO PATRONAL - SERVIDOR CIVIL ATIVO		9.000,00	9.000,00	1.052,39	0,00	1.052,39	4.910,53	4.089,47
1.2.1.5.02.1.1.00.000		CONTRIBUIÇÃO PATRONAL - SERVIDOR CIVIL ATIVO -		9.000,00	9.000,00	1.052,39	0,00	1.052,39	4.910,53	4.089,47
1.3.0.0.00.0.0.00.000		RECEITA PATRIMONIAL		63.199.000,00	63.199.000,00	6.234.327,17	0,00	6.234.327,17	27.935.443,30	35.263.556,70
1.3.2.0.00.0.0.00.000		VALORES MOBILIÁRIOS		63.199.000,00	63.199.000,00	6.234.327,17	0,00	6.234.327,17	27.935.443,30	35.263.556,70
1.3.2.1.00.0.0.00.000		JUROS E CORREÇÕES MONETÁRIAS		63.199.000,00	63.199.000,00	6.234.327,17	0,00	6.234.327,17	27.935.443,30	35.263.556,70
1.3.2.1.04.0.0.00.000		REMUNERAÇÃO DOS RECURSOS DO REGIME PRÓPRIO DE		63.199.000,00	63.199.000,00	6.234.327,17	0,00	6.234.327,17	27.935.443,30	35.263.556,70
1.3.2.1.04.0.1.00.000		REMUNERAÇÃO DOS RECURSOS DO REGIME PRÓPRIO		63.199.000,00	63.199.000,00	6.234.327,17	0,00	6.234.327,17	27.935.443,30	35.263.556,70
1.9.0.0.00.0.0.00.000		OUTRAS RECEITAS CORRENTES		221.000,00	221.000,00	554.620,65	0,00	554.620,65	1.329.967,37	-1.108.967,37
1.9.2.0.00.0.0.00.000		INDENIZAÇÕES, RESTITUIÇÕES E RESSARCIMENTOS		10.000,00	10.000,00	34.307,07	0,00	34.307,07	109.620,47	-99.620,47
1.9.2.2.00.0.0.00.000		RESTITUIÇÕES		10.000,00	10.000,00	34.307,07	0,00	34.307,07	109.620,47	-99.620,47
1.9.2.2.99.0.0.00.000		OUTRAS RESTITUIÇÕES		10.000,00	10.000,00	34.307,07	0,00	34.307,07	109.620,47	-99.620,47
1.9.2.2.99.0.1.00.000		OUTRAS RESTITUIÇÕES - PRINCIPAL		10.000,00	10.000,00	34.307,07	0,00	34.307,07	109.620,47	-99.620,47
1.9.9.0.00.0.0.00.000		DEMAIS RECEITAS CORRENTES		211.000,00	211.000,00	520.313,58	0,00	520.313,58	1.220.346,90	-1.009.346,90
1.9.9.9.00.0.0.00.000		OUTRAS RECEITAS CORRENTES		211.000,00	211.000,00	520.313,58	0,00	520.313,58	1.220.346,90	-1.009.346,90
1.9.9.9.03.0.0.00.000		COMPENSAÇÕES FINANCEIRAS ENTRE OS REGIMES DE		201.000,00	201.000,00	494.387,70	0,00	494.387,70	1.107.097,96	-906.097,96
1.9.9.9.03.0.1.00.000		COMPENSAÇÕES FINANCEIRAS ENTRE OS REGIMES DE		201.000,00	201.000,00	494.387,70	0,00	494.387,70	1.107.097,96	-906.097,96
1.9.9.9.99.0.0.00.000		OUTRAS RECEITAS		10.000,00	10.000,00	25.925,88	0,00	25.925,88	113.248,94	-103.248,94
1.9.9.9.99.2.0.00.000		OUTRAS RECEITAS NÃO ARRECADADAS E NÃO		10.000,00	10.000,00	25.925,88	0,00	25.925,88	113.248,94	-103.248,94
1.9.9.9.99.2.1.00.000		OUTRAS RECEITAS NÃO ARRECADADAS E NÃO		10.000,00	10.000,00	25.925,88	0,00	25.925,88	113.248,94	-103.248,94
7.0.0.0.00.0.0.00.000		RECEITAS CORRENTES.		76.973.000,00	76.973.000,00	6.944.992,06	27.153,44	6.917.838,62	43.130.576,59	33.842.423,41
7.2.0.0.00.0.0.00.000		CONTRIBUIÇÕES		76.973.000,00	76.973.000,00	6.944.992,06	27.153,44	6.917.838,62	43.130.576,59	33.842.423,41
7.2.1.0.00.0.0.00.000		CONTRIBUIÇÕES SOCIAIS		76.973.000,00	76.973.000,00	6.944.992,06	27.153,44	6.917.838,62	43.130.576,59	33.842.423,41
7.2.1.5.00.0.0.00.000		CONTRIBUIÇÕES PARA REGIMES PRÓPRIOS DE PREVIDÊNCIA		76.973.000,00	76.973.000,00	6.944.992,06	27.153,44	6.917.838,62	43.130.576,59	33.842.423,41
7.2.1.5.01.0.0.00.000		CONTRIBUIÇÃO DO SERVIDOR CIVIL		0,00	0,00	0,00	0,00	0,00	1.522,73	-1.522,73
7.2.1.5.01.1.0.00.000		CONTRIBUIÇÃO DO SERVIDOR CIVIL ATIVO		0,00	0,00	0,00	0,00	0,00	1.522,73	-1.522,73
7.2.1.5.01.1.2.00.000		CONTRIBUIÇÃO DO SERVIDOR CIVIL ATIVO - MULTAS E		0,00	0,00	0,00	0,00	0,00	1.522,73	-1.522,73
7.2.1.5.02.0.0.00.000		CONTRIBUIÇÃO PATRONAL - SERVIDOR CIVIL		75.710.000,00	75.710.000,00	6.803.075,31	0,00	6.803.075,31	42.453.213,48	33.256.786,52
7.2.1.5.02.1.0.00.000		CONTRIBUIÇÃO PATRONAL - SERVIDOR CIVIL ATIVO		75.710.000,00	75.710.000,00	6.803.075,31	0,00	6.803.075,31	42.453.213,48	33.256.786,52
7.2.1.5.02.1.1.00.000		CONTRIBUIÇÃO PATRONAL - SERVIDOR CIVIL ATIVO -		75.710.000,00	75.710.000,00	6.803.075,31	0,00	6.803.075,31	42.448.652,22	33.261.347,78
7.2.1.5.02.1.1.01.000		CONTRIBUIÇÃO PATRONAL - SERVIDOR CIVIL ATIVO -		75.710.000,00	75.710.000,00	6.803.075,31	0,00	6.803.075,31	42.448.652,22	33.261.347,78
7.2.1.5.02.1.2.00.000		CONTRIBUIÇÃO PATRONAL - SERVIDOR CIVIL ATIVO -		0,00	0,00	0,00	0,00	0,00	4.561,26	-4.561,26
7.2.1.5.51.0.0.00.000		CONTRIBUIÇÃO PATRONAL - PARCELAMENTOS		1.263.000,00	1.263.000,00	141.916,75	27.153,44	114.763,31	675.840,38	587.159,62
7.2.1.5.51.1.0.00.000		CONTRIBUIÇÃO PATRONAL - SERVIDOR CIVIL ATIVO -		1.263.000,00	1.263.000,00	141.916,75	27.153,44	114.763,31	675.840,38	587.159,62
7.2.1.5.51.1.1.00.000		CONTRIBUIÇÃO PATRONAL - SERVIDOR CIVIL ATIVO -		491.000,00	491.000,00	68.032,88	0,00	68.032,88	245.276,64	245.723,36
7.2.1.5.51.1.2.00.000		CONTRIBUIÇÃO PATRONAL - SERVIDOR CIVIL ATIVO -		772.000,00	772.000,00	73.883,87	27.153,44	46.730,43	430.563,74	341.436,26
SubTotal por Gestora				173.479.000,00	173.479.000,00	16.680.986,41	27.153,44	16.653.832,97	90.771.006,33	82.707.993,67



FUNDO PREVIDENCIÁRIO DO MUNICÍPIO DO IPOJUCA - FUNPREI

Exercício
2024

Balancete da Receita Orçamentária

Mês de: Junho

				Unid. Orçamental		Unid. Gestora				
				MUNICÍPIO DO IPOJUCA - PODER EXECUTIVO		CONSOLIDAÇÃO PARCIAL				
Código	Ficha	Descrição	Fonte de Recurso	Receita Prevista (a)	Receita Atualizada (b)	Arrecadado no Mês (c)	Anulado no Mês (d)	Total Arrecadado no Mês (c - d)	Arrecadado até o Mês (e)	Diferença p/ (+ / -) (b - e)
Total				173.479.000,00	173.479.000,00	16.680.986,41	27.153,44	16.653.832,97	90.771.006,33	82.707.993,67

Parâmetro: CONSOLIDAÇÃO PARCIAL



Balancete da Despesa Orçamentária - Dotação

Mês de: Junho

Especificação			Dotação Inicial	Suplementações		Reduções		Despesa Autorizada
				No mês	Até o mês	No mês	Até o mês	
001.005 - FUNDO PREVIDENCIÁRIO DO MUNICÍPIO DO IPOJUCA - FUNPREI - FUNDO ESPECIAL								
Poder:	EXECUTIVO							
Órgão:	12	GOVERNADORIA MUNICIPAL - GABINETE DA PREFEITA						
Unidade:	12.06	FUNDO PREV DOS SERVIDORES DO MUNICÍPIO DO IPOJUCA - FUNPREI						
09.272.1206.2372			MANUTENÇÃO DAS ATIVIDADES PREVIDENCIÁRIAS DO RPPS - PODER LEGISLA					
0001	3.1.90.01 - 33	Aposentadorias e Reformas	10.000,00	0,00	0,00	0,00	0,00	10.000,00
0002	3.1.90.03 - 33	Pensões	10.000,00	0,00	0,00	0,00	0,00	10.000,00
Total do Projeto/Atividade:			20.000,00	0,00	0,00	0,00	0,00	20.000,00
09.272.1206.2373			MANUTENÇÃO DAS ATIVIDADES PREVIDENCIÁRIAS DO RPPS - PODER EXECUTI					
0003	3.1.90.01 - 77	Aposentadorias e Reformas	80.000.000,00	0,00	0,00	0,00	0,00	80.000.000,00
0004	3.1.90.03 - 77	Pensões	11.000.000,00	0,00	0,00	0,00	0,00	11.000.000,00
Total do Projeto/Atividade:			91.000.000,00	0,00	0,00	0,00	0,00	91.000.000,00
09.274.1206.2374			MANUTENÇÃO DAS ATIVIDADES PREVIDENCIÁRIAS DO RPPS (ANTERIORES AO					
0005	3.1.90.01 - 01	Aposentadorias e Reformas	4.260.000,00	0,00	0,00	0,00	0,00	4.260.000,00
0006	3.1.90.03 - 01	Pensões	717.000,00	0,00	0,00	0,00	0,00	717.000,00
0007	3.1.90.03 - 76	Pensões	160.000,00	0,00	0,00	0,00	0,00	160.000,00
Total do Projeto/Atividade:			5.137.000,00	0,00	0,00	0,00	0,00	5.137.000,00
28.843.1206.9001			INDENIZAÇÕES E RESTITUIÇÕES DO RPPS					
0008	3.1.90.93 - 41	Indenizações e Restituições	10.000,00	0,00	0,00	0,00	10.000,00	0,00
0009	3.3.90.93 - 41	Indenizações e Restituições	10.000,00	0,00	0,00	0,00	0,00	10.000,00
0013	3.1.90.94 - 41	Indenizações trabalhistas	0,00	0,00	10.000,00	0,00	0,00	10.000,00
0014	3.3.90.93 - 88	Indenizações e Restituições	0,00	3.952.364,91	3.952.364,91	0,00	0,00	3.952.364,91
Total do Projeto/Atividade:			20.000,00	3.952.364,91	3.962.364,91	0,00	10.000,00	3.972.364,91
28.843.1206.9002			PRECATÓRIOS E SENTENÇAS JUDICIAIS DO RPPS					
0010	3.1.90.91 - 41	Sentenças Judiciais	10.000,00	0,00	0,00	0,00	0,00	10.000,00
0011	3.3.90.91 - 41	Sentenças Judiciais	10.000,00	0,00	0,00	0,00	0,00	10.000,00
Total do Projeto/Atividade:			20.000,00	0,00	0,00	0,00	0,00	20.000,00
99.997.1206.9998			RESERVA DO RPPS					
0012	9.9.99.99 - 41	RESERVA DE CONTINGÊNCIA	76.616.000,00	0,00	0,00	0,00	0,00	76.616.000,00




Balancete da Despesa Orçamentária - Dotação

Mês de: Junho

Especificação	Dotação Inicial	Suplementações		Reduções		Despesa Autorizada
		No mês	Até o mês	No mês	Até o mês	
001.005 - FUNDO PREVIDENCIÁRIO DO MUNICÍPIO DO IPOJUCA - FUNPREI - FUNDO ESPECIAL						
Poder:	EXECUTIVO					
Órgão:	12	GOVERNADORIA MUNICIPAL - GABINETE DA PREFEITA				
Unidade:	12.06	FUNDO PREV DOS SERVIDORES DO MUNICÍPIO DO IPOJUCA - FUNPREI				
Total do Projeto/Atividade:	76.616.000,00	0,00	0,00	0,00	0,00	76.616.000,00
Total da Unidade:	172.813.000,00	3.952.364,91	3.962.364,91	0,00	10.000,00	176.765.364,91
Total do Órgão:	172.813.000,00	3.952.364,91	3.962.364,91	0,00	10.000,00	176.765.364,91
Total do Poder:	172.813.000,00	3.952.364,91	3.962.364,91	0,00	10.000,00	176.765.364,91
SubTotal por Gestora:	172.813.000,00	3.952.364,91	3.962.364,91	0,00	10.000,00	176.765.364,91
Total do Geral:	172.813.000,00	3.952.364,91	3.962.364,91	0,00	10.000,00	176.765.364,91

CONSOLIDAÇÃO PARCIAL



AUTARQUIA PREVIDENCIÁRIA DO MUNICIPIO DO IPOJUCA-IPOJUCAF

Exercício
2024

Balancete da Receita Orçamentária

Mês de: Junho

			Unid. Orçamental		Unid. Gestora					
			MUNICÍPIO DO IPOJUCA - PODER EXECUTIVO		CONSOLIDAÇÃO PARCIAL					
Código	Ficha	Descrição	Fonte de Recurso	Receita Prevista (a)	Receita Atualizada (b)	Arrecadado no Mês (c)	Anulado no Mês (d)	Total Arrecadado no Mês (c - d)	Arrecadado até o Mês (e)	Diferença p/ (+ / -) (b - e)
Unidade Gestora: 001.008 - AUTARQUIA PREVIDENCIÁRIA DO MUNICIPIO DO IPOJUCA-IPOJUCAPREV - AUTARQUIA										
1.0.0.0.00.0.0.00.000		RECEITAS CORRENTES.		317.000,00	317.000,00	33.572,42	0,00	33.572,42	189.769,61	127.230,39
1.3.0.0.00.0.0.00.000		RECEITA PATRIMONIAL		317.000,00	317.000,00	33.572,42	0,00	33.572,42	189.769,61	127.230,39
1.3.2.0.00.0.0.00.000		VALORES MOBILIÁRIOS		317.000,00	317.000,00	33.572,42	0,00	33.572,42	189.769,61	127.230,39
1.3.2.1.00.0.0.00.000		JUROS E CORREÇÕES MONETÁRIAS		317.000,00	317.000,00	33.572,42	0,00	33.572,42	189.769,61	127.230,39
1.3.2.1.04.0.0.00.000		REMUNERAÇÃO DOS RECURSOS DO REGIME PRÓPRIO DE		317.000,00	317.000,00	33.572,42	0,00	33.572,42	189.769,61	127.230,39
1.3.2.1.04.0.1.00.000		REMUNERAÇÃO DOS RECURSOS DO REGIME PRÓPRIO		317.000,00	317.000,00	33.572,42	0,00	33.572,42	189.769,61	127.230,39
SubTotal por Gestora				317.000,00	317.000,00	33.572,42	0,00	33.572,42	189.769,61	127.230,39
Total				317.000,00	317.000,00	33.572,42	0,00	33.572,42	189.769,61	127.230,39

Parâmetro: CONSOLIDAÇÃO PARCIAL



Balancete da Despesa Orçamentária - Dotação

Mês de: Junho

Especificação			Dotação Inicial	Suplementações		Reduções		Despesa Autorizada
				No mês	Até o mês	No mês	Até o mês	
001.008 - AUTARQUIA PREVIDENCIÁRIA DO MUNICIPIO DO IPOJUCA-IPOJUCAPREV - AUTARQUIA								
Poder:	EXECUTIVO							
Órgão:	12	GOVERNADORIA MUNICIPAL - GABINETE DA PREFEITA						
Unidade:	12.05	AUTARQUIA PREVIDENCIÁRIA DO MUNICÍPIO DO IPOJUCA - IPOJUCAPR						
09.122.1240.2122		GESTÃO DE AÇÕES PÓS APOSENTADORIA						
0001	3.3.90.30 - 93	Material de Consumo	15.000,00	0,00	0,00	0,00	0,00	15.000,00
0002	3.3.90.33 - 93	Passagens e Despesas com Locomoção	15.000,00	0,00	0,00	0,00	0,00	15.000,00
0003	3.3.90.36 - 93	Outros Serviços de Terceiros - Pessoa Física	10.000,00	0,00	0,00	0,00	0,00	10.000,00
0004	3.3.90.39 - 93	Outros Serviços de Terceiros - Pessoa Jurídica	80.000,00	0,00	0,00	0,00	0,00	80.000,00
Total do Projeto/Atividade:			120.000,00	0,00	0,00	0,00	0,00	120.000,00
09.122.1240.2123		GESTÃO ADMINISTRATIVA DO RPPS						
0005	3.1.90.04 - 93	Contratação por Tempo Determinado	10.000,00	0,00	0,00	0,00	10.000,00	0,00
0006	3.1.90.11 - 93	Vencimentos e Vantagens Fixas - Pessoal Civil	1.570.000,00	0,00	0,00	0,00	0,00	1.570.000,00
0007	3.1.90.13 - 93	Obrigações Patronais	190.000,00	0,00	0,00	0,00	0,00	190.000,00
0008	3.1.90.91 - 93	Sentenças Judiciais	10.000,00	0,00	0,00	0,00	0,00	10.000,00
0009	3.1.90.93 - 93	Indenizações e Restituições	10.000,00	0,00	0,00	0,00	10.000,00	0,00
0010	3.1.90.94 - 93	Indenizações trabalhistas	100.000,00	0,00	10.000,00	0,00	0,00	110.000,00
0011	3.1.91.13 - 93	Obrigações Patronais	90.000,00	0,00	0,00	0,00	0,00	90.000,00
0012	3.3.90.14 - 93	Diárias - Civil	50.000,00	0,00	0,00	0,00	0,00	50.000,00
0013	3.3.90.30 - 93	Material de Consumo	100.000,00	0,00	0,00	0,00	0,00	100.000,00
0014	3.3.90.33 - 93	Passagens e Despesas com Locomoção	50.000,00	0,00	0,00	0,00	0,00	50.000,00
0015	3.3.90.35 - 93	Serviços de Consultoria	300.000,00	0,00	0,00	0,00	58.410,95	241.589,05
0016	3.3.90.36 - 93	Outros Serviços de Terceiros - Pessoa Física	350.000,00	0,00	68.768,95	0,00	0,00	418.768,95
0017	3.3.90.39 - 93	Outros Serviços de Terceiros - Pessoa Jurídica	650.000,00	0,00	0,00	0,00	358,00	649.642,00
0018	3.3.90.46 - 93	Auxílio - Alimentação	15.000,00	0,00	0,00	0,00	0,00	15.000,00
0019	3.3.90.47 - 93	Obrigações Tributárias e Contributivas	1.700.000,00	0,00	0,00	0,00	0,00	1.700.000,00
0020	3.3.90.49 - 93	Auxílio - Transporte	15.000,00	0,00	0,00	0,00	0,00	15.000,00
0021	3.3.90.91 - 93	Sentenças Judiciais	20.000,00	0,00	0,00	0,00	0,00	20.000,00
0022	3.3.90.92 - 93	Despesas de Exercícios Anteriores	10.000,00	0,00	0,00	0,00	0,00	10.000,00
0023	3.3.90.93 - 93	Indenizações e Restituições	10.000,00	0,00	0,00	0,00	0,00	10.000,00
Total do Projeto/Atividade:			5.250.000,00	0,00	78.768,95	0,00	78.768,95	5.250.000,00
09.122.1240.2129		EXECUÇÃO DE OBRAS, AQUISIÇÃO DE IMÓVEIS, MÓVEIS, MÁQUINAS E EQUIPAM						
0029	4.4.90.51 - 93	Obras e Instalações	50.000,00	0,00	0,00	0,00	50.000,00	0,00
0030	4.4.90.52 - 93	Equipamentos e Material Permanente	50.000,00	0,00	100.000,00	0,00	0,00	150.000,00
0031	4.4.90.61 - 93	Aquisição de Imóveis	50.000,00	0,00	0,00	0,00	50.000,00	0,00
Total do Projeto/Atividade:			150.000,00	0,00	100.000,00	0,00	100.000,00	150.000,00



Balancete da Despesa Orçamentária - Dotação

Mês de: Junho

Especificação			Dotação Inicial	Suplementações		Reduções		Despesa Autorizada
				No mês	Até o mês	No mês	Até o mês	
001.008 - AUTARQUIA PREVIDENCIÁRIA DO MUNICÍPIO DO IPOJUCA-IPOJUCAPREV - AUTARQUIA								
Poder:	EXECUTIVO							
Órgão:	12	GOVERNADORIA MUNICIPAL - GABINETE DA PREFEITA						
Unidade:	12.05	AUTARQUIA PREVIDENCIÁRIA DO MUNICÍPIO DO IPOJUCA - IPOJUCAPR						
09.128.1240.2127		CAPACITAÇÃO, TREINAMENTO E QUALIFICAÇÃO DE AGENTES PÚBLICOS MUNIC						
0024	3.3.90.14 - 93	Diárias - Civil	200.000,00	0,00	0,00	0,00	0,00	200.000,00
0025	3.3.90.30 - 93	Material de Consumo	10.000,00	0,00	0,00	0,00	0,00	10.000,00
0026	3.3.90.33 - 93	Passagens e Despesas com Locomoção	130.000,00	0,00	0,00	0,00	0,00	130.000,00
0027	3.3.90.36 - 93	Outros Serviços de Terceiros - Pessoa Física	10.000,00	0,00	0,00	0,00	0,00	10.000,00
0028	3.3.90.39 - 93	Outros Serviços de Terceiros - Pessoa Jurídica	250.000,00	0,00	0,00	0,00	0,00	250.000,00
Total do Projeto/Atividade:			600.000,00	0,00	0,00	0,00	0,00	600.000,00
Total da Unidade:			6.120.000,00	0,00	178.768,95	0,00	178.768,95	6.120.000,00
Total do Órgão:			6.120.000,00	0,00	178.768,95	0,00	178.768,95	6.120.000,00
Total do Poder:			6.120.000,00	0,00	178.768,95	0,00	178.768,95	6.120.000,00
SubTotal por Gestora:			6.120.000,00	0,00	178.768,95	0,00	178.768,95	6.120.000,00
Total do Geral:			6.120.000,00	0,00	178.768,95	0,00	178.768,95	6.120.000,00

CONSOLIDAÇÃO PARCIAL

Prestação de contas Junho de 2024

Diretoria Administrativa e Financeira

Atendimento

Descrição	Quantidade
Protocolos	20

Assuntos: Solicitação de aposentadoria, 1/3 de férias dos servidores Ativos do IpojucaPREV, contracheques, cálculo proporcional de pensão, ficha funcional, solicitação de simulação de aposentadoria, pensão por morte, averbação do tempo de serviço, boleto para pagamento do tempo da licença prêmio (Jurídico), devolução do difícil acesso.

Contratos CPL

Situação	Quantidade	Objeto
Processo em andamento	02	Empresa de estágio, material de expediente.
Contratos realizados no mês	00	Nenhum
Contratos Vigentes	16	3IT, LEMA, CESPAM, Antonio Neto, Rocha treinamentos, Actuarial Consultoria, Paramita tecnologia, Help Locadora, Ticket Soluções, DataPREV, LDG Soluções, ART JET, Aquarela Papelaria, Nassau Viagens e Turismo. Q.F. Papa Água, Q. F. Papa Gás.
Valor Total de contratos ativos		R\$ 43.501,11

Folha de Pagamento - RH

Descrição	Quantidade
Aposentadorias concedidas	00
Pensão concedidas	02
Óbitos	01
Aposentados	736
Pensionistas	210
Total	946

Descrição	Assunto
Novos Aposentados	Nenhum
Nova Pensionista	Ângela Maria de Santana e Iracy Novaes Alves.
Óbitos	Sônia Novaes de Siqueira.

Folha de Pagamento - RH

Resumo da Folha	Valor
Aposentados	R\$6.132.034,99
Pensionistas	R\$767.740,84
Total	R\$6.899.775,83

Pagamento 13º

Resumo da Folha	Valor
Aposentados	R\$3.050.188,82
Pensionistas	R\$373.561,25
Total	R\$3.423.750,07

Financeiro - Contabilidade

Ente	Contribuição R\$	Repasse
Prefeitura Municipal de Ipojuca	6.896.217,10	10/07/2024
Fundo Mun. De Saúde	2.143.506,47	09/07/2024
Fundo Mun. Assistência Social	26.359,25	09/07/2024
Câmara	345.296,46	03/07/2024
Total	9.411.379,28	

Financeiro - Contabilidade

Receitas FUNPREI

Ente	Contribuição R\$	Repasse
COMPREV- INSS	494.387,70	07/06/2024
Parcelamento PMI	76.229,49	25/06/2024
Parcelamento Saúde	38.533,82	25/06/2024
Repasse ExtraOrçamentárias	437.961,25	20/06/2024
Repasse ExtraOrçamentárias13º	218.980,82	19/06/2024
Contribuições (Entes)	9.411.379,28	Diversos
Rendimentos (Aplicações Financeiras)	6.234.327,17	26/06/2024
Total	16.911.800,53	

Financeiro - Contabilidade

Receitas x Despesas - FUNPREI

Descrição	Valor
Receitas/Repasses	R\$16.913.819,53
Despesas- Folha de Pagamento	-R\$6.899.775,83
Pagamento 13º	-R\$3.423.750,07
Aporte Ipojucaprev	-R\$497.805,68
Total	6.092.487,95

Financeiro - Contabilidade

Receitas x Despesas – IpojucaPREV

Descrição	Valor
Aporte FUNPREI	497.805,68
Despesas ADM	-416.039,85
Saldo	81.765,83

ALCIONE PONTES

DIRETORA ADM. E FINANCEIRA

<https://ipojucaprev.ipojuca.pe.gov.br>

Telefone: (81) 3551.2523 / (81) 3551.2984

Email: contabilidade.ipojucaprev@gmail.com



ATA 7ª Reunião - Conselho Fiscal pdf

Código do documento 4533336c-a088-42b2-a4c4-e18c745572fe


Anexo: 01. Relatório Acompanhamento P.I. 06-2024.pdf
Anexo: 02. Relatório de Investimentos 06-2024.pdf
Anexo: 03. Apresentação dos Resultados 06-2024.pdf
Anexo: 04. Proposta de Alocação 09-2024.pdf
Anexo: 05. Fato Relevante - Geração de Renegia.pdf
Anexo: 06. Edital de Convocação - Vector Queluz.pdf
Anexo: 07. Histórico de Aplicação e Amortização - Vector Queluz.pdf
Anexo: 08. Orientação de Voto - LEMA.pdf
Anexo: 09. Resultado Final - Prêmio de Investimentos ANEPREM.pdf
Anexo: 10. Apresentação - Dir. de Investimentos.pdf
Anexo: 11. Balancetes FUNPREI 05-2024.pdf
Anexo: 12. Balancetes IpojucaPrev 05-2024.pdf
Anexo: 13. Apresentação - Dir. ADM Financeira 05-2024.pdf
Anexo: 14. Balancetes FUNPREI 06-2024.pdf
Anexo: 15. Balancetes IpojucaPrev 06-2024.pdf
Anexo: 16. Apresentação - Dir. ADM Financeira 06-2024.pdf



Assinaturas



Anderson Jofre Gomes da Silva
andersonjofre@hotmail.com
Assinou



Gabriela Farias Gomes Bezerra Veras
gabifarias_14@hotmail.com
Assinou

Gabriela Farias Gomes Bezerra Veras



Márcio Fernando Soares da Silva
marcio_0211@hotmail.com
Assinou

Márcio Fernando Soares da Silva



Adriclélia Ramos Silva Oliveira
adrielsilva@gmail.com
Assinou

Adriclélia Ramos Silva Oliveira



João Luiz da Silva
Joaoluiz123@outlook.com
Assinou

João Luiz da Silva

Eventos do documento

12 Aug 2024, 12:32:40

Documento 4533336c-a088-42b2-a4c4-e18c745572fe **criado** por MARCELO VILAS BOAS MARINHEIRO DA SILVA (9ca0d6e9-2dc0-4b7a-9919-ee34f26451b3). Email: d.invest.ipojucaprev@hotmail.com. - DATE_ATOM: 2024-08-12T12:32:40-03:00

12 Aug 2024, 12:44:08

Assinaturas **iniciadas** por MARCELO VILAS BOAS MARINHEIRO DA SILVA (9ca0d6e9-2dc0-4b7a-9919-ee34f26451b3). Email: d.invest.ipojucaprev@hotmail.com. - DATE_ATOM: 2024-08-12T12:44:08-03:00

12 Aug 2024, 12:50:30

MÁRCIO FERNANDO SOARES DA SILVA **Assinou** (d7f00eb6-9d18-4731-9b92-f7d766ec7ff8) - Email: Marcio_0211@hotmail.com - IP: 179.189.243.125 (179-189-243-125.clnt-fixed.worldnet.com.br porta: 34216) - [Geolocalização: -8.396396396396396 -35.060479775866696](#) - Documento de identificação informado: 024.869.914-84 - DATE_ATOM: 2024-08-12T12:50:30-03:00

12 Aug 2024, 13:18:18

JOÃO LUIZ DA SILVA **Assinou** (715eb890-438f-4fce-ab13-cab898f13444) - Email: Joaoluizs123@outlook.com - IP: 187.1.171.42 (187-1-171-42.clnt-fixed.worldnet.com.br porta: 12464) - [Geolocalização: -8.4082688 -35.0519296](#) - Documento de identificação informado: 760.211.308-04 - DATE_ATOM: 2024-08-12T13:18:18-03:00

12 Aug 2024, 13:56:25

ANDERSON JOFRE GOMES DA SILVA **Assinou** (ade1dddb-1fc3-4deb-acfa-3171855aee21) - Email: andersonjofre@hotmail.com - IP: 187.1.171.42 (187-1-171-42.clnt-fixed.worldnet.com.br porta: 24158) - Documento de identificação informado: 013.595.874-11 - DATE_ATOM: 2024-08-12T13:56:25-03:00

12 Aug 2024, 14:51:20

ADRICLÉLIA RAMOS SILVA OLIVEIRA **Assinou** - Email: adrirdsilva@gmail.com - IP: 191.243.224.5 (5224243191.aceso.psi.br porta: 5646) - Documento de identificação informado: 091.525.334-84 - DATE_ATOM: 2024-08-12T14:51:20-03:00

14 Aug 2024, 10:44:30

GABRIELA FARIAS GOMES BEZERRA VERAS **Assinou** - Email: gabifarias_14@hotmail.com - IP: 191.57.176.166 (191.57.176.166 porta: 24350) - [Geolocalização: -8.399965038187952 -35.06378820862163](#) - Documento de identificação informado: 093.373.314-38 - DATE_ATOM: 2024-08-14T10:44:30-03:00

Hash do documento original

(SHA256):823f64042f5cf15d28168490f0c731c17dc05f1a20f7eee69116941cc02453bb
(SHA512):412e0c180b1fb872079a83c459706008a7f92763278617508e68a223cc9a7d3ca126dcedba437e9fde248abf54078f11942785747c04072e00c228b08869fad1

Hash dos documentos anexos

Nome: 01. Relatório Acompanhamento P.I. 06-2024.pdf
(SHA256):9e1eb1b01ab9263152d7f4f6b86f78604fc2751fb1a7a7886d4e2453420a167f
(SHA512):984fa39cc39c2432248d6dfba766b3f005f93b05a2c036c319a04cdb19109f8f3f0c51afe88aa6cb1cfa5e1926835da10cc7a8fdd920b3defe8c7b8f3176d727

Nome: 02. Relatório de Investimentos 06-2024.pdf
(SHA256):c0bd00dbe404e81e5e5df2ea5057bcb6feb73be910938200b82e9b17d5487e1
(SHA512):ef6348b209d4fda73f1bc70590fb78ea651e243264285d2a99d5472fe46756150e9fe4e50dcbd757ac8104d1b6aeda1eb40f5dd032ceeca87f4f7fcf28bc6b

Nome: 03. Apresentação dos Resultados 06-2024.pdf
(SHA256):a80faa50179b36610f9d2d5b82a71f0b37dd64b0d85711739226dcc7f681c25d
(SHA512):cbfc1aca982bb34bcefb8fdd423f0306cd7690e9c48a4351fbf12e2725d36c0da554a9e4887e923768e71ffb264affb4d9355832434987fe94ec920d6d1cde5f

Nome: 04. Proposta de Alocação 09-2024.pdf
(SHA256):5567c0adc3118b0a0c4a3696ffde888b427eb25eb5b1940f4e0d34a5d1a25eed
(SHA512):40b858724b11f7e459d4b5dba9a3ecc1baa6d17e85fb95b142759ed0dcb6c13e327e1a880831c3e53b3bea5beab9a9528c4577cbbe8b9656a677fa000f542f8

Nome: 05. Fato Relevante - Geração de Renegia.pdf
(SHA256):ba92f479361228f5b58686eabcf1b7ca72ba50c162c707a2be7ee64ce5ce60a
(SHA512):512e3eab132615628fc6a985d6ed4bdb9d6cdc5244b3c73793b20a01f2afbf44df8569a50ccfa914f015206133553d9e1128db12baa0113076a4bcd9d06442a0

Nome: 06. Edital de Convocação - Vector Queluz.pdf
(SHA256):e72df32005fb9a2f2fa3fc0219b6a7f82a6f11997acc37005b91ae4bcc601300
(SHA512):00c339594b872922b9844a8d753bb58b4d6091bd21e28c11d2dda59a4ce84445d6a9adbfb9fc971faa6270681094db582a49f300122c1d75c9b1e5ec5ab3ae7f

Nome: 07. Histórico de Aplicação e Amortização - Vector Queluz.pdf
(SHA256):040dcb143207a59a57757701c0c4273c180d52916000b84c33eac7e141d672a1
(SHA512):f3fcaeb6d04379c62a98fe656920bb7281320ec1e898ced227fb3ccbe70aa19de9841ec45d3a3b418996016bd9091bbc611dcb212d749c8b0ac0bb38114500

Nome: 08. Orientação de Voto - LEMA.pdf
(SHA256):1d44930c53a2e2c84de6ef3c0905c039bec5769c00c02641e993105eadce0b2c
(SHA512):c48920be8abe4abe681798f0377d88bbce95e28c1d10823cfd3ffc64ff00fe57a8d23527df81297a9a1b7a40642c58af3c979bea227e028c7e671e23c07349

Nome: 09. Resultado Final - Prêmio de Investimentos ANEPREM.pdf
(SHA256):519681523d8d02e6a43b6cb9e9b9ecc1edba9b4e9d6dd20c21f4ea41f206450
(SHA512):6a8b23e0e883367ea3593beba91151311743e1af916beeac86b2d2abec6dcef36239d8fb1ceb61f8ba5e0bcb8f06b9153fde1d154527cd93e95c7e2e761196bd

Nome: 10. Apresentação - Dir. de Investimentos.pdf
(SHA256):aa2442c90949381b1e3590a3f94d8b2e66fc77c736b148909298fb6f2d5c6047
(SHA512):2ffdf478478ba1fb65c3490bed8e001fc4ec476ee8cc6e0f14c1fd080b81b28f51f1f506c67316195e20270c34af4fe5061a6aec53f1d0aa636dd5a76c8cd8dd4

Nome: 11. Balancetes FUNPREI 05-2024.pdf
(SHA256):d7f2ccd2f849a88f25e5a72cf67ea363d38b08ad29dccc0a8e21b09f463c1c0
(SHA512):f3f2a0e37a70125b546b85eb59f614dbc2dd1762336976a48192762f782c33c86928c1f7d678b0ed6e08de9a0e7ae8ff199551b71d9ee0d9cdab7b478e33fda

Nome: 12. Balancetes IpojucaPrev 05-2024.pdf
(SHA256):1b283ff75422f01ebdefb975784556069d72cb00810d2343674d60bb90e71558
(SHA512):b39bcfd4c054b277195e03a3c38f14c96b1de1472bc79ce36fb5ac04ae082a38b50dec70275c006a3c63aea470050bd601bd4545a0e20bc549a95f8065ce3aab

Nome: 13. Apresentação - Dir. ADM Financeira 05-2024.pdf
(SHA256):ab4cc5231dbba7c4193909270cc7c17451e9a649bd08238d1bb617f31ae6a677
(SHA512):3546102a3e60e06786649dfe56c0fb23114d7ade77ce1e99768cef3ae3e9425cdd66ea02dff40774f241dd4f4e05f53c027a1018c6178f48c608fd30d238a9eb

Nome: 14. Balancetes FUNPREI 06-2024.pdf
(SHA256):1c254ea676efef68ac39b9722f658910208c64f27fde3d6fe7e54b294f7c1c29
(SHA512):647f9f037c68817a6a544ea02448d8fd47a421e2282981a71453cdda030ee030699205b9c1bc366cabd84861e8679920f2ac58c5d7cb0fb4ddd5dd520b181281

Nome: 15. Balancetes IpojucaPrev 06-2024.pdf
(SHA256):5ccc06979079ad05b0824c993883ce186cc2a823393250e9cdf7b73b4c826454
(SHA512):25c2c6d4938bd6fe1a8bdccaafe27aabd49560e86bb814ded07166cfb931b9e1954f5174d52e45fc6516d7917e333995e8ba79b159017a3439c1f3d64b6ab1a

Nome: 16. Apresentação - Dir. ADM Financeira 06-2024.pdf
(SHA256):477749fdb3c65bed3e43065ba0d4000b830abd5600c5c5cf84c367e2c00e667b
(SHA512):a80db9382ff51d59fa465a3cee01b72648593723356231e4071924252a302dcb5fd610eacdd88c5c9b274baeba15053c7f6e460715945e2763a0988396ed99b

Esse log pertence **única e exclusivamente** aos documentos de HASH acima

Esse documento está assinado e certificado pela D4Sign