

**Ata da 6ª Reunião Extraordinária do Conselho Deliberativo de 2024,
realizada no dia 12 de dezembro de 2024.**

Ata da 6ª Reunião Extraordinária do Conselho Deliberativo de 2024, realizada no dia 12 de dezembro de 2024.

Aos doze dias do mês de dezembro do ano de dois mil e vinte e quatro, às dez horas, foi realizada de forma híbrida na sede da Autarquia Previdenciária do Município do Ipojuca - IpojucaPrev e pela plataforma Microsoft Teams, através do link repassado a todos os membros titulares e suplentes dos órgãos colegiados do IpojucaPrev, a sexta reunião extraordinária do Conselho Deliberativo do ano de dois mil e vinte e quatro.

Desta forma, participaram da reunião:

Antônio Neto, representante da empresa Lema Economia & Finanças; o Presidente do Conselho Deliberativo, Marcos Paulo Alves Cavalcanti de Oliveira, e os demais membros titulares e suplentes do Conselho Deliberativo: Maria De Lourdes Celestino Muniz De Souza e Marcos Bastos Lins; O Presidente do Conselho Fiscal, Márcio Fernando Soares da Silva, e os membros titulares e suplentes do Conselho Fiscal: Anderson Jofre Gomes Da Silva, Gabriela Farias Gomes Bezerra Veras e Adricléia Ramos Silva Oliveira; o Presidente do Comitê de Investimentos, Tacyto Themystocles Moraes De Azevedo, e os demais membros titulares e suplentes do Comitê de Investimentos: Anderson Jofre Gomes Da Silva, Agrinaldo Araújo Júnior, Maria De Lourdes Celestino Muniz De Souza, Gabriela Farias Gomes Bezerra Veras, Marcos Paulo Alves Cavalcanti de Oliveira, Márcio Fernando Soares da Silva e Aline Melo De Freitas; o Diretor de Investimentos do IpojucaPrev e Membro do Comitê de Investimentos, Sr. Marcelo Marinheiro; o Presidente Executivo do IpojucaPrev e Membro do Comitê de Investimentos, Sr. Helton Ferreira; a Superintendente de Investimentos do IpojucaPrev, Srª Laryssa Brandão.

Destaca-se que com o objetivo de externar e demonstrar as ações que estão sendo executadas e priorizando sempre o contínuo desenvolvimento do IpojucaPrev e consequentemente da Diretoria de Investimentos, foram convidados todos os membros titulares e suplentes de todos os Órgãos Colegiados do IpojucaPrev para acompanhar a reunião. Com o quórum suficiente de membros, a reunião foi iniciada e conduzida pelo Diretor de Investimentos, Sr. Marcelo Marinheiro, que primeiramente agradeceu a participação dos membros presentes. A reunião teve como objetivo principal informar e deliberar sobre fatos relevantes referentes à Diretoria de Investimentos e demais atividades pertinentes do IpojucaPrev, visando à maior transparência e o melhor desempenho da autarquia, contendo as seguintes pautas:

01 – Deliberação sobre o Relatório de Governança Corporativa 2024;

02 – Deliberação sobre o Estudo ALM 2024.

01 – Deliberação sobre o Relatório de Governança Corporativa 2024: A pauta foi iniciada pelo Presidente Executivo do IpojucaPrev, Sr Helton Carlos que abordou a importância do Relatório de Governança. Primeiramente foi feito um breve comunicado sobre o objetivo da reunião, que serviu para discutir sobre os principais tópicos do Relatório de Governança, tendo em vista sua complexidade e

**Ata da 6ª Reunião Extraordinária do Conselho Deliberativo de 2024,
realizada no dia 12 de dezembro de 2024.**

extensão para ser detalhado página por página. Essa foi a quarta edição do relatório, reafirmando assim o trabalho técnico direcionado e inovador que vem sendo realizado no RPPS, com a finalidade de prestar informações coerentes fornecidas por todas as diretorias executivas que compõem o IpojucaPrev, consolidando em um único relatório. A Autarquia tem exercido esforços direcionados para alcançar a modernização da identidade institucional, com boas práticas de gestão, sempre associadas à transparência, ética, bom relacionamento, inovação e responsabilidades aderentes a legislação vigente. Prestar contas é contribuir para a própria evolução do IpojucaPrev, pois, colabora para o aprimoramento dos seus processos internos, trazendo ganhos para a gestão do Ente. E explicou como seria a apresentação do relatório de governança, que tinha sido enviado previamente a todos os participantes da reunião, para que todos pudessem ler. O documento foi passado página a página, dando destaque aos principais pontos e estando com o espaço aberto para tirar qualquer dúvida. Além disso, também explicou que o relatório trará dados referentes à prestação de contas de todos os setores da Autarquia, tendo como período base todo o exercício de 2024, com o fechamento até novembro do corrente ano. Foi explicado que normalmente o relatório de governança é feito no ano seguinte, após o fechamento dos dados do ano anterior, porém, por se tratar de um momento de transição de governo, ficou decidido que seria feito um relatório parcial visando a transparência e prestação de contas. Logo após evidenciar brevemente o histórico da estrutura atual da Autarquia, foram citados os dados, as ações, as conquistas e as atividades desenvolvidas em 2024. Dentre os principais tópicos abordados no relatório, foram evidenciados os seguintes pontos expostos na apresentação: o detalhamento das Reuniões do IpojucaPrev; as justificativas e situações sobre os demonstrativos oficiais do IpojucaPrev, que foram enviados e estão em situação regular; histórico de emissão do CRP (Certificado de Regularidade Previdenciária); detalhamento dos dados quantitativos dos servidores ativos, aposentados e pensionistas; apresentação das portarias que concederam benefícios e demais portarias em 2024; valores arrecadados e a divulgação de outros repasses recebidos, como os parcelamentos de dívidas previdenciárias do Ente, em relação ao COMPREV, foi ressaltado que o grupo de trabalho conseguiu a aprovação de diversos processos durante o ano de 2024; base de cálculo para definir o limite das despesas administrativas no ano; o valor das despesas administrativas liquidadas no ano; o valor do pagamento dos benefícios e outras despesas; evolução da situação atuarial, explicando a importância do acompanhamento das projeções da avaliação atuarial; e mostrando os quadros demonstrativos do balanço atuarial de 2024, a evolução do resultado relativo ao equilíbrio financeiro e atuarial e o plano de custeio. Foi dado destaque ao déficit atuarial apontado pelo estudo atuarial de 2024 (Data-base 31/12/2023), mesmo com o plano de amortização do déficit atualmente vigente. Devido às discussões em relação à reforma da previdenciária no âmbito municipal, o plano de amortização ainda não foi atualizado e, conforme foi discutido durante a apresentação do estudo atuarial 2024 (Data-base 31/12/2023), houve o aumento do déficit atuarial. Conforme detalhado nas reuniões anteriores, a Diretoria Executiva está em contato com a Câmara para tratar do Projeto de Lei nº 23/2024, que trata da alteração da Lei Municipal nº 1.980/2020, que institui o Plano de Amortização do Déficit Atuarial. O Presidente, Sr. Helton Ferreira, também informou que o IpojucaPrev solicitou à Procuradoria Geral do Município para judicializar os projetos da reforma da previdência municipal e o projeto do escalonamento do equacionamento atuarial atualizado, devido à evolução do déficit atuarial. Os projetos encontram-se para apreciação na Câmara dos

**Ata da 6ª Reunião Extraordinária do Conselho Deliberativo de 2024,
realizada no dia 12 de dezembro de 2024.**

Vereadores, porém, ainda não foram apresentados como pauta para discussão do Poder Legislativo. O Sr Marcelo Marinheiro apresentou os tópicos de gestão dos investimentos contemplando: a carteira de investimentos, o cenário econômico, desempenho da carteira de investimentos e dos seus benchmarks, as estratégias de investimentos e as suas contribuições para o resultado final de novembro de 2024, resumo das movimentações realizadas no ano, carteira por enquadramento e limites, evolução patrimonial, participação dos fundos de investimentos em relação aos administradores, participação dos fundos de investimentos em relação aos gestores, participação dos fundos de investimentos conforme sub-segmento e mais transparência no acompanhamento dos fundos estressados, e foram apresentados também os resumos das principais movimentações realizadas no ano visando a diversificação da carteira. Além de evidenciar as melhorias realizadas da gestão dos investimentos como o estudo de ALM, estudos de alocação, que levam em conta critérios qualitativos e quantitativos, aderência de mais critérios técnicos na análise de risco da carteira; o Limite de Alçada na Gestão dos Recursos, a elaboração de novos relatórios de gestão para um acompanhamento mais preciso e detalhado dos investimentos e os credenciamentos com maiores análises e transparência. O Sr Helton Ferreira passou a apresentar os itens de gestão de pessoal, expondo o quadro com o quantitativo de pessoal; a gestão orçamentária e financeira do FUNPREI; o gerenciamento do custeio e dos contratos do IpojucaPrev; a implantação e o desenvolvimento de relatórios semestrais de Controle Interno, que passaram a ser feitos em conjunto com a CGM; o detalhamento das decisões judiciais e as conformidade de viés jurídico das portarias, legislações e decretos; exposição dos canais de atendimentos e principais assuntos dos requerimentos abertos no atendimento presencial. No que diz respeito às realizações da Autarquia, foram abordados os Regimentos Internos dos Conselhos Deliberativo e Fiscal do IpojucaPrev, a contínua capacitação do membros destes Órgãos Colegiados, bem como, dos servidores do IpojucaPrev, expôs os canais de comunicação da Autarquia, melhorias nas práticas de responsabilidade socioambiental, continuando a utilização do sistema de assinaturas de documentos virtuais, evitando assim o consumo excessivo de papel, a manutenção dos mapeamentos e manualizações das atividades desempenhadas pelos diferentes setores da Diretoria Executiva, a efetivação da Ouvidoria do IpojucaPrev, o desenvolvimento e do Plano de Ação Anual e do Plano de Ação de Capacitação Anual, a continuidade da utilização do Código de Ética do IpojucaPrev, a contínua produção do Relatório de Governança Corporativa, o desenvolvimento do Relatório de Gestão Atuarial, a efetivação da Política de Segurança da Informação, a realização de ações de diálogo com a sociedade, em especial com os segurados, a entrega de Cartilhas Previdenciárias e Financeiras aos segurados em ações de pré e pós aposentadoria. Ainda foram lembradas as conquistas e Prêmios voltados para a área de Governança e de Investimentos recebidos em 2024 pelas associações ABIPEM e ANEPREM, o IpojucaPrev conquistou a Certificação Pró-Gestão RPPS Nível II em novembro de 2021, um programa de certificação que visa o reconhecimento das boas práticas de gestão adotadas pelos RPPS, com validade de 3 anos. Foi informado que as ações previstas no programa foram continuadas, podendo a próxima gestão optar por manter os processos atuais e contratar a entidade certificadora para renovar o pró-gestão Ipojuca atingiu a classificação A no ISP 2024 (Índice de Situação Previdenciária), um reconhecimento à gestão mais profissional e também aos entes federativos com maior responsabilidade

**Ata da 6ª Reunião Extraordinária do Conselho Deliberativo de 2024,
realizada no dia 12 de dezembro de 2024.**

previdenciária. Por fim, fortaleceu sua transparência nas informações e documentos gerados pela Autarquia, tendo como principal canal, o site do IpojucaPrev.

Após a apresentação desses tópicos, o Relatório de Governança foi colocado para deliberação e foi aprovado por unanimidade pelos membros do Conselho Deliberativo presentes na reunião, passando para deliberação do Conselho Fiscal, que também foi aprovado por unanimidade dos membros presentes na reunião.

02 – Deliberação sobre o Estudo ALM 2024: ALM (Asset and Liability Management), que em português significa Gestão de Ativos e Passivos, é um instrumento de gestão importante para os institutos de previdência. O estudo foi realizado pela Lema Consultoria e discutido previamente com a Diretoria de Investimentos, que solicitou que alguns ajustes na metodologia fossem realizados, visando a melhoria do modelo. A apresentação foi feita pelos representantes da Lema Consultoria: Matheus Crisóstomo e Antônio Neto, sendo intercalados pelas falas do Diretor de Investimentos Marcelo Marinheiro. Para projeção do passivo, foi utilizada a última avaliação atuarial do IPOJUCAPREV realizada no ano de 2024 (data-base 31/12/2023). Para a projeção dos ativos, foram consideradas as projeções do cenário econômico, tomando como base o Relatório Focus do Banco Central de 29/11/2024. A partir da posição inicial dos investimentos nessa mesma data e considerando o cenário macroeconômico, foram apresentadas as projeções do mercado para as variáveis econômicas de longo prazo e calculados os retornos de cada um dos índices que podem ser aplicados pelo RPPS, de acordo com a legislação e a política de investimentos aprovada. Foi identificada e explicada toda a metodologia do estudo e a fonte da base de dados utilizada. Visando a meta de rentabilidade do Instituto, foi utilizado o processo de otimização de carteira de Markowitz para buscar a carteira que remunere os ativos do IPOJUCAPREV de acordo com esse objetivo, com o menor risco possível através da diversificação dos ativos em investimentos que tenham uma correlação baixa ou negativa entre si. Então, foi gerada a fronteira eficiente, a partir do sistema Quantum, apresentando a composição de 10 carteiras eficientes e os seus retornos esperados, índices de sharpe, volatilidades e VAR. De acordo com a rentabilidade real requerida, foi apresentada a composição da carteira otimizada pelo modelo de Markowitz. Visando a determinação da melhor carteira, considerando outros cenários econômicos, principalmente da variável inflação, o estudo foi complementado aplicando um modelo estocástico, visando gerar 1000 cenários aleatórios para projetar o risco e o retorno das 10 carteiras eficientes projetadas anteriormente. Foi demonstrado que, devido ao déficit atuarial, decorrente do plano de custeio vigente, todas as carteiras tiveram baixíssimos percentuais de probabilidade de manter a razão de solvência do plano. Isso aconteceu por conta da taxa de retorno de solvência necessária ser de 8,93% a.a, uma taxa que não é possível de se atingir constantemente no mercado, visto que as carteiras ótimas tiveram desempenho máximo de 7,36% a.a. Medidas saneadoras já foram propostas, mas ainda não foram deliberadas pelo legislativo municipal. Para demonstrar o efeito da implantação do novo plano de amortização do déficit atuarial, foi feita uma simulação da sua aprovação, a partir do fluxo atuarial considerando a alteração da alíquota suplementar, conforme previsto no estudo atuarial. Houve uma diminuição expressiva da taxa de retorno de equilíbrio, para apenas 4,68% a.a. Portanto, o Comitê de

**Ata da 6ª Reunião Extraordinária do Conselho Deliberativo de 2024,
realizada no dia 12 de dezembro de 2024.**

Investimentos optou por não seguir obrigatoriamente a carteira proposta pelo ALM, considerando o plano de custeio vigente, optando por aguardar as alterações dos fluxos atuariais a partir da mudança do plano de equacionamento do déficit ou de outra alteração relevante na base de dados. Isso ocorreu porque qualquer mudança desse tipo modifica totalmente a divisão dos ativos, alterando a carteira sugerida pelo modelo de ALM.

O Sr Helton Ferreira aproveitou para ressaltar a importância da reforma para reequilibrar o Fundo Previdenciário. Foi informado que qualquer mudança que impacte o plano de custeio significativamente, seria necessário que fosse feito um novo estudo de ALM para atualizar o cenário e as projeções. Reforçou que há uma solicitação de judicialização de dois projetos, com acompanhamento próximo da Câmara e com a procuradoria do município. O município está aguardando um retorno sobre a judicialização, já que a competência para isso é do Executivo. A expectativa é que esses projetos sejam votados na próxima terça-feira. Foi discutida a utilização do imposto de renda do RPPS para reduzir o déficit atuarial. Embora a previdência defenda essa utilização, há um parecer contrário do Ministério Público de São Paulo. O município ainda não demonstrou interesse em devolver esse recurso ao RPPS, pois é parte do orçamento municipal. O foco está na resolução desses impasses legais e administrativos para garantir a redução do déficit e a viabilização dos projetos. A próxima reunião na Câmara dos Vereadores do Município do Ipojuca será na terça-feira, dia 17 de dezembro de 2024, e a expectativa é de que os projetos sejam discutidos e votados pelo Poder Legislativo Municipal. Por fim, informou que o déficit atual é de R\$ 1,5 bilhão, e o Tribunal de Contas apontou que algumas gratificações seriam temporárias, como a de serviço extraordinário e exercício de docência, sendo responsáveis por parte desse déficit. O Tribunal de Contas suspendeu a concessão de aposentadorias com gratificações temporárias a partir de 4 de dezembro, devido ao impacto no déficit. A principal solução para reduzir o déficit seria a aprovação da reforma previdenciária, que ainda não foi apreciada desde 2021. O plano de equacionamento do déficit existe, mas é necessário um reescalonamento com base no último estudo. A votação desses projetos é urgente para a próxima gestão do RPPS. A gestão dos investimentos tem contribuído para a redução do déficit, mas não é suficiente sem a reforma. O déficit atual indica que, dentro de 35 anos, não haverá recursos para pagar as aposentadorias dos servidores ativos.

O Sr. Anderson Jofre Gomes Da Silva, membro titular do Conselho Fiscal, questionou a natureza dessa decisão do TCE-PE, lembrando que o desconto previdenciário sobre as gratificações extraordinárias ainda é realizado no sistema da folha de pagamento da Prefeitura Municipal do Ipojuca. O Presidente Executivo do IpojucaPrev, Sr. Helton Ferreira, respondeu que o IpojucaPrev ainda não provocou o município para suspender as deduções sobre as gratificações devido à possibilidade de modificação da decisão monocrática dos auditores do TCE-PE. O relator pontou o impacto no déficit atuarial causado pelas gratificações, atendendo à medida cautelar, até que o Pleno do Tribunal de Contas decida, trazendo uma urgência na suspensão de concessão de benefícios com gratificações classificadas como temporárias incorporada à forma de cálculo. Na decisão monocrática, pede-se uma urgência na resolução do caso, para que não haja tamanho atraso no andamento de novos processos de concessão de benefícios.

**Ata da 6ª Reunião Extraordinária do Conselho Deliberativo de 2024,
realizada no dia 12 de dezembro de 2024.**

O Diretor de Investimentos do IpojucaPrev, o Sr. Marcelo Marinheiro, questionou se, acerca da contribuição obrigatória para a previdência complementar dos novos servidores ativos que recebem salários acima do teto do Regime Geral e que ingressaram na folha de pagamento a partir de 08 de novembro de 2024, levando em consideração a falta de integração do sistema da folha de pagamento do município com o sistema de contribuição da previdência complementar, bem como, a impossibilidade por falta de tempo hábil de parametrizar o atual sistema da folha de pagamento do município até o fechamento do mês de dezembro de 2024, se, além de limitar o atual sistema para calcular a contribuição dos servidores que recebem altos salários até o teto do Regime Geral, realizar cobranças retroativas a partir de novembro de 2024 para a previdência complementar, considerando a data de ingresso do servidor no sistema. O Presidente Executivo do IpojucaPrev, Sr. Helton Ferreira, respondeu que a Nota Técnica MPS Nº 584/2024, que orienta sobre a operacionalização dos convênios de adesão ao Regime de Previdência Complementar (RPC), deixa claro que, enquanto não houver a parametrização do sistema, há de ser recolhida a contribuição previdenciária sobre o valor total do salário correspondente, mesmo que ultrapasse o teto do Regime Geral. E quando houver a operacionalização devidamente correta do sistema de previdência complementar, o valor excedente ao teto do Regime Geral recolhido anteriormente deverá ser devolvido ao servidor e então, deduzido apenas o valor referente à contribuição do participante ao RPC, afim de compensar o tempo em que já era obrigatória a contribuição, mas não havia sido realizada até a implantação do RPC. Por fim, o Presidente pontuou que será debatido em breve com o setor da folha de pagamento do município mais detalhes para parametrização do sistema.

Tendo abordado todos os assuntos previstos na pauta, o Diretor de Investimentos do IpojucaPrev, o Sr. Marcelo Marinheiro, levantou a necessidade de antecipação da 12ª Reunião Ordinária dos Órgãos Colegiados para o dia 23 de dezembro de 2024, uma vez que estava prevista para ser realizada no dia 27 de dezembro de 2024, devido aos feriados e prazos necessários para o fechamento das atividades no mês de dezembro de 2024. Todos os membros dos Órgãos Colegiados concordaram na alteração da data da reunião. Por fim, o diretor agradeceu a presença de todos e encerrou a reunião.

**Ata da 6ª Reunião Extraordinária do Conselho Deliberativo de 2024,
realizada no dia 12 de dezembro de 2024.**

Os anexos pertencentes da ata são:

- 01 – Ofício 886/2024 – Convocação para Reunião Extraordinária;
- 02 – Relatório de Governança 2024;
- 03 – Estudo ALM 2024.

Composição Do Conselho Deliberativo		
Nome	Matrícula	Membro
Marcos Paulo Alves Cavalcanti De Oliveira	68015/1	Titular
Moises Barbosa Campos	566/1	Suplente
Maria De Lourdes Celestino Muniz De Souza	1081/1	Titular
Paula Deize Gomes Do Nascimento	1098/1	Suplente
Marcos Bastos Lins	180042/6	Titular
Joaldo José Da Silva	180061/2	Suplente
Adriano Marques De Assis Guerra	1104	Titular
Marcelo Ricardo De Santana	67964/1	Suplente
Ricardo Marlon De Oliveira Pereira	152	Titular
José Ricardo Curato	1032	Suplente
José Marcelo De Oliveira	782/1	Titular
Maria Da Conceição Da Silva Chagas	1218/1	Suplente

Ofício nº 886/2024 - IPOJUCAPREV

Ipojuca, 11 de dezembro de 2024.

Aos Órgãos Colegiados do IpojucaPrev
Conselho Deliberativo
Conselho Fiscal
Comitê de Investimentos

Assunto: Convocação para Reunião Extraordinária dos Órgãos Colegiados

Cumprimentando-os cordialmente, sirvo-me do presente a fim de convocar os Órgãos Colegiados do IpojucaPrev, Conselhos Deliberativo e Fiscal e Comitê de Investimentos, para uma reunião extraordinária que há de ser realizada no dia **12 de dezembro de 2024, quinta-feira, às 10:00 horas**, considerando a necessidade da deliberação sobre as seguintes pautas:

- 01 – Apresentação e Deliberação sobre o Relatório de Governança 2024;
- 02 – Apresentação e Deliberação sobre o Estudo ALM 2024.

Os documentos pertinentes a esta reunião serão repassados via e-mail a todos os membros dos Órgãos Colegiados do IpojucaPrev para análise prévia. A reunião acontecerá de forma híbrida via vídeo conferência através da plataforma Teams, bem como, de forma presencial na sede do IpojucaPrev, e o link de acesso à vídeo conferência será disponibilizado momentos antes da reunião.

Sendo o que me cumpria para o momento, fico à disposição para quaisquer esclarecimentos adicionais que se fizerem necessários.

heltonferreira.ipojucaprev@gmail.com



Assinado

Helton Carlos de Albuquerque Ferreira

D4Sign

Helton Carlos de Albuquerque Ferreira
Presidente Executivo do IpojucaPrev

Ofício 886 - Convocação Reunião Extraordinária pdf

Código do documento 9ca7a9ad-06ec-4ab6-a9e0-90f7bc5f409c



Assinaturas



Helton Carlos de Albuquerque Ferreira
heltonferreira.ipojucaprev@gmail.com
Assinou

Helton Carlos de Albuquerque Ferreira

Eventos do documento

11 Dec 2024, 10:55:34

Documento 9ca7a9ad-06ec-4ab6-a9e0-90f7bc5f409c **criado** por MARCELO VILAS BOAS MARINHEIRO DA SILVA (9ca0d6e9-2dc0-4b7a-9919-ee34f26451b3). Email: d.invest.ipojucaprev@hotmail.com. - DATE_ATOM: 2024-12-11T10:55:34-03:00

11 Dec 2024, 10:56:19

Assinaturas **iniciadas** por MARCELO VILAS BOAS MARINHEIRO DA SILVA (9ca0d6e9-2dc0-4b7a-9919-ee34f26451b3). Email: d.invest.ipojucaprev@hotmail.com. - DATE_ATOM: 2024-12-11T10:56:19-03:00

11 Dec 2024, 13:45:31

HELTON CARLOS DE ALBUQUERQUE FERREIRA **Assinou** (b95701bb-fdca-460c-ae2-09b55b48f1f4) - Email: heltonferreira.ipojucaprev@gmail.com - IP: 179.189.242.58 (179.189.242.58 porta: 43688) - **Geolocalização:** -8.400564694278158 -35.06400252810294 - Documento de identificação informado: 095.019.444-17 - DATE_ATOM: 2024-12-11T13:45:31-03:00

Hash do documento original

(SHA256):12464510eae0b244356f2a1adbeb318bf080f9345843c261f41f72b9a1961b4

(SHA512):38f44361dc75580a48b235d5f390b2e4646f4fe32d8bb925f056237d15828655a3dab263407afafbeb25bea8af61cba7c5bf770198f0d7fbde4d75956f9e12eb

Esse log pertence **única e exclusivamente** aos documentos de HASH acima

Esse documento está assinado e certificado pela D4Sign



IPOJUCAPEV

A PREVIDÊNCIA DA GENTE

AUTARQUIA PREVIDENCIÁRIA DO IPOJUCA



RELATÓRIO DE GOVERNANÇA CORPORATIVA



2024

Rua do Comércio, nº. 152 – Centro – Ipojuca – PE – CEP: 55590-000

Fone: (081)3551-0982- CNPJ – 22.236.946/0001-94

www.ipojucaprev.ipojuca.pe.gov.br

1. Introdução	7
2. Estrutura do IpojucaPrev	7
2.1. Presidência.....	7
2.2. Procuradoria Geral	8
2.3. Diretoria de Investimentos	8
2.4. Diretoria Administrativa-Financeira.....	8
2.5. Conselho Deliberativo	9
2.6. Conselho Fiscal	10
2.7. Comitê de Investimentos.....	11
3. Competências Legais Da Autarquia	17
4. Obrigações Previdenciárias.....	13
4.1. DAIR – Demonstrativo das Aplicações e Investimentos dos Recursos	13
4.1.1. APR - Autorização de Aplicação e Resgate	13
4.2. DPIN - Demonstrativo da Política de Investimentos.....	13
4.3. DIPR – Demonstrativo de Informações Previdenciárias e Repasses.....	13
4.4. DRAA - Demonstrativo de Resultados da Avaliação Atuarial.....	15
5. CRP – Certificado de Regularidade Previdenciária.....	16
6. Reuniões do IpojucaPrev.....	17
6.1. Detalhamento das Reuniões	17
6.1.1. Reuniões de 2024.....	18
7. Dados Quantitativos e Qualitativos em Relação aos Segurados	21
7.1. Detalhamento de Portarias e Benefícios Concedidos no Ano de 2024.....	21
8. Valores de Arrecadação de Contribuições e Outros Repasses	24
8.1. Receitas Provenientes do COMPREV.....	24
8.2. Repasses para Pagamento da Folha Do Tesouro (RPPS)	25
8.3. Parcelamento de Dívida Previdenciária - Demonstrativo De Recolhimento.....	26
8.3.1 Parcelamento Nº 00696/2014 - Prefeitura Municipal do Ipojuca	26
8.3.2 Parcelamento Nº 00697/2014 - Fundo Municipal De Saúde.....	27
8.4 Repasses Referentes à Taxa Administrativa	28
9. Valor do Pagamento de Benefícios e Outras Despesas.....	28
9.1. Valores Pagos aos Aposentados e Pensionistas em 2024	29
10. Resultado Atuarial	30

10.1. Valor Atual dos Benefícios Futuros.....	30
10.2. Balanço Atuarial.....	30
10.3. Evolução do Resultado Relativo ao Equilíbrio Financeiro e Atuarial	31
11. Gestão de Investimentos.....	32
11.1 Carteira de Investimentos	33
11.2. Cenário Econômico	34
11.3. Estratégias de Investimento.....	34
11.4. Resultados da Carteira.....	37
11.5. Carteira por Enquadramento e Limites.....	38
11.6. Evolução Patrimonial	39
11.7. Participação dos Fundos de Investimentos em Relação aos Administradores	39
11.8. Participação dos Fundos de Investimentos em Relação aos Gestores.....	40
11.9. Participação dos Fundos de Investimentos conforme Sub-Segmento.....	41
11.10. Fundos Estressados.....	41
11.11. Estudo de ALM.....	42
11.12. Estudos de Alocação.....	42
11.13. Documento de Limites de Alçadas Referente à Gestão dos Recursos.....	42
11.14. Elaboração de Relatórios de Gestão	43
11.15. Regimento Interno do Comitê de Investimento	44
11.16. Credenciamento.....	44
12. Gestão de Pessoal.....	45
13. Gestão Orçamentária e Financeira.....	45
14. Gerenciamento do Custeio e Contratos	45
15. Controle Interno.....	46
16. Controle de Dados dos Beneficiários.....	46
17. Decisões Judiciais e Conformidades	47
17.1. Decisões Judiciais Em Andamento No Ano De 2024	47
17.2. Conformidades	48
18. Canais de Atendimentos	49
18.1. Detalhamento dos Requerimentos	49
19. Realizações e Prêmios - Imagem Institucional	49
19.1. Regimentos Internos dos Conselhos Deliberativo e Fiscal.....	49
19.2. Capacitação dos Servidores e Membros dos Órgãos Colegiados	50
19.3. Canais de Comunicação.....	51
19.4. Adesão da Assinatura Digital.....	51
19.5. Mapeamento e Manualização das Atividades das Áreas de Atuação do RPPS	52

19.6. Ouvidoria.....	53
19.7. Plano de Ação	53
19.8. Plano de Ação de Capacitação	54
19.9. Código de Ética.....	54
19.10. Relatório de Governança.....	55
19.11. Relatório de Gestão Atuarial	55
19.12. Política de Segurança da Informação.....	55
19.13. Ações de Diálogo com os segurados e a sociedade.....	56
19.13.1. Cartilhas de Orientação	56
19.13.2. Manutenção do Processo de Pré e Pós-Aposentadoria.....	56
19.14. Pró-gestão	57
19.15. Indicador de Desempenho	57
19.16. Prêmio Destaque Brasil de Investimentos	57
19.17. Prêmio ABIPEM Destaque Brasil de Responsabilidade Previdenciária	58
19.18. Prêmio ABIPEM Destaque Brasil de Governança Previdenciária	58
19.19. Prêmio Nacional de Investimentos da ANEPREM	58
19.20. Plano de saúde para Aposentados e Pensionistas do FUNPREI.....	58
19.21. Gestão Sustentável.....	58
20. Transparência e Publicações.....	59
20.1. Site IpojucaPrev	59
21. Considerações Finais	59

Anexos

Anexo I – Certificado de Regularidade Fiscal;

Anexo II – Resumo da Folha de Pagamento do ano de 2024;

Anexo III – Demonstrativo de Recolhimento das Contribuições Previdenciárias ao Regime Próprio de Previdência Social – RPPS;

Anexo IV – Demonstrativo de Acompanhamento da Taxa de Administração Previdenciária;

Anexo V – Folha de Pagamento dos aposentados e pensionistas até o mês de novembro de 2024;

Anexo VI – Comparativo de Receita Orçada com a Arrecadada até o mês de novembro de 2024;

Anexo VII – Comparativo da Despesa Autorizada com a Realizada até o mês de novembro de 2024;

Anexo VIII – Resumos das Dispensas do ano de 2024;

Anexo IX – Mapa de Demonstrativo de Licitações – Exercício 2024.

Estrutura Organizacional

Célia Agostinho Lins de Sales
Prefeita do Município do Ipojuca

Helena Patrícia Costa Alves
Vice-Prefeita do Ipojuca

Helton Carlos de Albuquerque Ferreira
Presidente Executivo do IpojucaPrev

George Gondim
Procurador do IpojucaPrev

Alexandre Henrique Coelho de Melo
Diretor Jurídico-Administrativo do IpojucaPrev

Marcelo Vilas-Boas Marinheiro da Silva
Diretor de Investimentos do IpojucaPrev

Alcione Peixoto Bezerra Pontes
Diretora Administrativa- Financeira do IpojucaPrev

Laryssa Pâmella de Andrade Brandão
Superintendente de Investimentos do IpojucaPrev

Gercino José de Miranda Filho
Superintendente de Serviços Administrativos e Previdenciários do IpojucaPrev

Renata Ernandes Silva de Souza
Superintendente de Serviços Administrativos e Previdenciários do IpojucaPrev

Wesley Matheus Fontes da Fonseca
Superintendente de Serviços Administrativos e Previdenciários do IpojucaPrev

1. Introdução

A Autarquia Previdenciária do Município do Ipojuca (IpojucaPrev) foi criada pela Lei nº 1.794, de 27 de fevereiro de 2015 e tem como finalidade gerenciar e operacionalizar o Regime Próprio de Previdência Social (RPPS), exercendo a administração do Fundo Previdenciário do Município do Ipojuca (FUNPREI) cuja criação foi por meio da Lei nº 1.312, de 29 de abril de 2002. Ademais, compete principalmente: cumprir e fazer cumprir a legislação e as normas previdenciárias; planejar, projetar, regulamentar e operacionalizar o RPPS; arrecadar e gerir os recursos do FUNPREI; propor a política e diretrizes de investimentos dos recursos do FUNPREI; realizar avaliações atuariais e propor ajustes à organização e operação do FUNPREI.

Esse Relatório de Governança Corporativa visa dar maior transparência e prestar contas à sociedade e principalmente a todos os servidores efetivos, pensionistas e demais pessoas que possuem algum vínculo com o IpojucaPrev de todas as ações, atos e fatos da Diretoria Executiva do IpojucaPrev e dos Órgãos Colegiados, demonstrando seus avanços e consolidando a estratégia da gestão atual que se norteia na alta performance e tem como objetivo gerir o RPPS de maneira eficiente e eficaz, aprimorando seus processos internos e trazendo ganhos para a gestão do Ente. A seguir depois de um breve histórico de sua estrutura atual, serão citadas a maioria das ações e dos avanços desenvolvidos no ano de 2024.

Por se tratar de um ano de mudança de gestão, a gestão optou por fazer uma consolidação parcial dos dados, com fechamento em novembro de 2024.

2. Estrutura do IpojucaPrev

Conforme estabelecido no art. 4º da Lei Municipal nº 1.794, de 27 de fevereiro de 2015, a Autarquia Previdenciária do Município do Ipojuca – IpojucaPrev terá a seguinte estrutura básica:

- I – Presidência;
- II – Procuradoria Geral;
- III – Diretoria de Investimentos; e
- IV – Diretoria Administrativa-Financeira.

2.1. Presidência

A Presidência é exercida pelo Presidente Executivo, com o apoio dos órgãos definidos no art. 4º da Lei Municipal nº 1.794, de 27 de fevereiro de 2015. Fica estabelecido como competência do Presidente, indicado pelo(a) representante do Poder Executivo: representar o IpojucaPrev em juízo ou fora dele; providenciar, conjuntamente com o Diretor de Investimentos, as aplicações e investimentos a serem efetuados; elaborar, em conjunto com o Dir. Administrativo-Financeiro a proposta orçamentária anual do IpojucaPrev; expedir instruções e ordens de serviços; cumprir e fazer cumprir as deliberações do Conselho Deliberativo e do Conselho Fiscal; dentre outras atribuições pertinentes ao seu cargo, visando a excepcional gestão da Autarquia. As referidas atribuições são expostas no art. 5º e no art. 6º da Lei Municipal nº 1.794, de 27 de fevereiro de 2015.

2.2. Procuradoria Geral

A Procuradoria Geral, segundo o art. 7º da Lei Municipal nº1.794, de 27 de fevereiro de 2015 é estruturada pelo Procurador Geral e pelo Diretor Jurídico-Administrativo, cargos esses de provimento em comissão. Sendo o órgão superior de assistência e consultoria jurídica ao IpojucaPrev. A Procuradoria Geral passa a integrar a sua estrutura organizacional, estando diretamente subordinada à Presidência e tem como competência: elaborar pareceres acerca das matérias em tramitação no IpojucaPrev, inclusive normativas; representar o IpojucaPrev em juízo, sempre que cabível; opinar previamente na celebração de contratos e convênios; exercer atribuições correlatas à assistência e consultoria jurídica da IpojucaPrev; dentre outras atribuições com fins jurídicos.

2.3. Diretoria de Investimentos

A Diretoria de Investimentos é composta por 1 (um) Diretor de Investimentos e 1 (um) Superintendente de Investimentos, e ao Gestor de Recursos atribui-se dentre as principais competências: decidir sobre os investimentos, observando a política e as diretrizes estabelecidas pelo Fundo Previdenciário Municipal e atendendo as normas vigentes; representar o IpojucaPrev nas assembleias de cotistas e junto às Instituições Financeiras; responsabilizar-se por manter as informações sobre a carteira de investimentos em arquivo segregado e local seguro; estar disponível sempre que solicitado por qualquer integrante do IpojucaPrev, bem como pelos Conselhos Deliberativo e Fiscal e pelo Comitê de Investimentos do FUNPREI; substituir o Diretor Administrativo-Financeiro em seus eventuais impedimentos ou ausências; dentre outras atribuições. Conforme é exposto pelo art. 8º da Lei Municipal nº1.794, de 27 de fevereiro de 2015.

2.4. Diretoria Administrativa-Financeira

Esta diretoria é composta por 3 (três) Superintendentes de Serviços Administrativos e Previdenciários e 1 (um) Diretor Administrativo-Financeiro, e esse, por sua vez, tem as seguintes competências: manter o serviço de protocolo, expediente, arquivo, controle de serviços relacionados com a aquisição, recebimento, guarda e controle de bens de consumo; manter atualizada a contabilidade financeira e patrimonial; providenciar a elaboração da proposta de orçamento anual e do plano plurianual, e acompanhar sua execução; manter o controle sobre os valores, títulos, disponibilidades financeiras e demais documentos que integram o patrimônio do IpojucaPrev e do FUNPREI; atender e orientar os segurados quanto aos seus direitos e deveres para a obtenção de benefícios junto ao FUNPREI; substituir o Presidente Executivo em seus eventuais impedimentos ou ausências; dentre outras atribuições contidas no art. 9º da Lei Municipal nº1.794, de 27 de fevereiro de 2015.

2.5. Conselho Deliberativo

Segundo os artigos 64º e 65º da Lei Municipal nº 1.442, de 04 de setembro de 2006 o Conselho Deliberativo do FUNPREI é constituído por seis membros efetivos e um membro suplente para cada um, a saber:

I – 2 (dois) segurados representantes do quadro efetivo do Poder Executivo, indicados pelo Prefeito, o qual designará um deles para presidir o órgão.

II – 1 (um) segurado representante do quadro efetivo do Poder Legislativo, indicado pelo seu Presidente da Câmara;

III – 2 (dois) segurados representantes do quadro efetivo de quaisquer dos entes estatais deste Município, indicado pelo Sindicato dos Servidores do Município; e

IV – 1 (um) representante dos inativos e pensionistas, indicado pelo Sindicato dos Servidores do Município.

Os membros que compõem atualmente o Conselho Deliberativo foram nomeados pela Portaria nº 7679, de 01 de fevereiro de 2023. Conforme composição abaixo:

COMPOSIÇÃO DO CONSELHO DELIBERATIVO		
NOME	INDICADO(A) PELO	MEMBRO
Marcos Bastos Lins	Poder Legislativo	Titular
Joaldo José Da Silva	Poder Legislativo	Suplente
Adriano Marques De A. Guerra	Sind. Dos Servidores	Titular
Marcelo Ricardo De Santana	Sind. Dos Servidores	Suplente
Ricardo Marlon De Oliveira Pereira	Sind. Dos Servidores	Titular
José Ricardo Curato	Sind. Dos Servidores	Suplente
José Marcelo De Oliveira	Sind. Dos Servidores	Titular
Maria da Conceição da Silva Chagas	Sind. Dos Servidores	Suplente
Marcos Paulo Alves Cavalcanti de Oliveira*	Poder Executivo	Titular
Moises Barbosa Campos	Poder Executivo	Suplente
Maria De Lourdes C. Muniz De Souza	Poder Executivo	Titular
Paula Deize G. Do Nascimento	Poder Executivo	Suplente

*Presidente do Conselho Deliberativo

Este conselho tem as seguintes competências: aprovar a política e as diretrizes de investimento de recursos do FUNPREI, em especial a contratação de instituição financeira para gerir a aplicação dos recursos do fundo; participar, acompanhar e avaliar mensalmente a gestão econômica e financeira do FUNPREI, em especial dos planos de custeio e de benefícios, solicitando informações à Presidência Executiva; apreciar e aprovar documentos elaborados pela Presidência Executiva; deliberar sobre a aceitação de bens, legados e doações com encargos oferecidos ao FUNPREI; apreciar e deliberar as avaliações atuariais e respectivas documentos atuariais; dentre outras competências relacionadas às mencionadas.

2.6. Conselho Fiscal

O Conselho Fiscal, segundo os artigos 66º e 67º da Lei Municipal nº 1.442, de 04 de setembro de 2006 é constituído por quatro membros efetivos e um membro suplente para cada um, a saber:

I – 1 (um) segurado representante do quadro efetivo do Poder Executivo, indicado pelo Prefeito.

II – 1 (um) segurado representante do quadro efetivo do Poder Legislativo, indicado pelo seu Presidente da Câmara.

III – 1 (um) segurado representante do quadro efetivo de quaisquer dos entes estatais deste Município, indicado pelo Sindicato dos Servidores do Município.

IV – 1 (um) representante dos inativos e pensionistas, indicado pelo Sindicato dos Servidores do Município.

Os membros que compõem atualmente o Conselho Fiscal foram nomeados pela Portaria nº 7678, de 01 de fevereiro de 2023. Conforme composição abaixo:

COMPOSIÇÃO DO CONSELHO FISCAL		
NOME	INDICADO(A) PELO	MEMBRO
Anderson Jofre Gomes da Silva	Poder Executivo	Titular
Gabriela Farias Gomes Bezerra Veras	Poder Executivo	Suplente
Márcio Fernando Soares Da Silva*	Poder Legislativo	Titular
Jimmy De Lima Pessoa	Poder Legislativo	Suplente
Severino Paulo Da Fonseca	Sind. dos Servidores	Titular
Adriclélia Ramos Silva de Oliveira	Sind. dos Servidores	Suplente
Severino Gonçalves De Assis Guerra	Sind. dos Servidores	Titular
João Luiz Da Silva	Sind. dos Servidores	Suplente

*Presidente do Conselho Fiscal

Este Conselho tem a competência de: acompanhar a organização dos serviços técnicos; acompanhar a execução orçamentária do FUNPREI, conferindo a classificação dos fatos e examinando sua procedência e exatidão; proceder, em face dos documentos de receitas e despesas, à verificação dos balancetes mensais, os quais deverão estar instruídos com os esclarecimentos devidos, para encaminhamento ao Conselho Deliberativo; proceder aos demais atos necessários à fiscalização do FUNPREI, bem como da gestão do Regime Próprio de Previdência do Município do Ipojuca; dentre outras competências relacionadas às mencionadas.

2.7. Comitê de Investimentos

Considerando o que é estabelecido no Decreto nº 23, de 14 de setembro de 2010 que retrata sobre a criação do Comitê de Investimentos do Fundo Previdenciário do Município do Ipojuca (FUNPREI) e foi alterado pelos Decretos nº 269, de 18 de janeiro de 2016 e o Decreto nº 872, de 13 de janeiro de 2022. O Comitê de Investimentos é composto por seis membros titulares e respectivos membros suplentes da seguinte forma:

I – 3 (três) segurados representantes do quadro efetivo do Poder Executivo, e respectivos suplentes, indicados pelo Presidente Executivo do IpojucaPrev;

II – 1 (um) segurado representante do quadro efetivo do Poder Legislativo, e respectivo suplente, indicados pelo Presidente da Câmara de Vereadores; e

III – 2 (dois) membros natos, o Presidente Executivo da IpojucaPrev, e o Diretor de Investimentos do IpojucaPrev, e respectivos suplentes, indicados pelo Presidente Executivo do IpojucaPrev.

Os membros que compõem atualmente o Comitê de Investimentos foram nomeados pela Portaria nº 6157, de 15 de março de 2022. Conforme composição abaixo:

COMPOSIÇÃO DO COMITÊ DE INVESTIMENTOS		
NOME	INDICADO(A) PELO	MEMBRO
Tacyto Themystocles Morais De Azevedo*	IpojucaPrev	Titular
Anderson Jofre Gomes da Silva	IpojucaPrev	Suplente
Agrinaldo Araújo Júnior	IpojucaPrev	Titular
Maria de Lourdes C. Muniz de Souza	IpojucaPrev	Suplente
Gabriela Farias Gomes Bezerra Veras	IpojucaPrev	Titular
Marcos Paulo Alves C. de Oliveira	IpojucaPrev	Suplente
Aline Melo De Freitas	Poder Legislativo	Titular
Joaldo José Da Silva	Poder Legislativo	Suplente
Marcelo Vilas-Boas Marinho Da Silva	Poder Executivo	Titular
Márcio Fernando Soares Da Silva	IpojucaPrev	Suplente
Helton Carlos De Albuquerque Ferreira	Poder Executivo	Titular
Diego Sostenes Da Costa	IpojucaPrev	Suplente

*Presidente do Comitê de Investimentos

Este órgão de natureza consultiva tem o objetivo primordial de assessorar a Presidência da Autarquia Previdenciária do Município do Ipojuca (IpojucaPrev) quanto à aprovação da política de Investimentos e às decisões relacionadas à gestão dos ativos previdenciários, com observâncias às exigências legais vigentes à matéria e aos princípios de segurança, rentabilidade, solvência e liquidez dos investimentos.

3. Competências Legais Da Autarquia

O art. 2º da Lei Municipal nº 1.794, de 27 de fevereiro de 2015, a Autarquia Previdenciária do Município do Ipojuca – IpojucaPrev estabelece:

Art. 2º A IpojucaPrev tem como finalidade a administração, o gerenciamento e a operacionalização do Regime Próprio de Previdência Social do Município do Ipojuca (RPPS), exercendo a administração do Fundo Previdenciário do Município do Ipojuca (FUNPREI) juntamente com o Conselho Deliberativo e com o Conselho Fiscal, ambos daquele FUNPREI, como estabelecido no Art 63º da Lei Municipal nº 1.442, de 04 de setembro de 2006.

§ 1º. A IpojucaPrev tem sua atuação regida pelas normas da Administração Pública, normas previdenciárias gerais e municipais, bem como aquelas fixadas no estatuto social e nos regulamentos.

§ 2º. A IpojucaPrev funcionará por prazo indeterminado, com sede e foro no Município do Ipojuca, Estado de Pernambuco.

De acordo com o art. 3º da Lei Municipal nº 1.794, de 27 de fevereiro de 2015, a Autarquia Previdenciária do Município do Ipojuca – IpojucaPrev terá as seguintes competências:

- I – Cumprir e fazer cumprir a legislação e as normas previdenciárias gerais e municipais, no âmbito de suas atribuições;
- II – Planejar, projetar, regulamentar e operar o Regime Próprio de Previdência Social do Município do Ipojuca;
- III – Arrecadar e gerir os recursos e fundos do FUNPREI, bem como conceder, pagar e manter os benefícios previstos no RPPS;
- IV – Propor a política e as diretrizes de Investimentos dos recursos do FUNPREI, inclusive quanto a gestão econômica e financeira do Fundo;
- V – Elaborar, para submeter ao Conselho Deliberativo do FUNPREI, os instrumentos formais de planejamento - proposta para os Planos Plurianuais e para a Lei Orçamentária Anual – relatórios de atividades, balancetes mensais, demonstrativos financeiros, balanços e prestações de contas anuais.
- VI – Realizar avaliações atuariais; e,
- VII – Propor ajustes à organização e operação do FUNPREI.

O IpojucaPrev tem como missão promover a gestão previdenciária dos servidores estatutários do Município de Ipojuca de forma ética, transparente e legal por meio de uma prestação de serviços voltada para a excelência. Observando os critérios que preservem o equilíbrio financeiro e atuarial, contribuindo para a gestão fiscal e responsável do município, tendo como seus pilares o respeito, a transparência, a produtividade, a isonomia, a cooperação, o profissionalismo, a inovação, a moralidade, a ética e principalmente ter compromisso com os beneficiários e a população.

4. Obrigações Previdenciárias

Os Demonstrativos oficiais sob responsabilidade do RPPS são: DAIR, DPIN, DRAA e DIPR sendo todos requisitos para a manutenção do CRP - Certificado de Regularidade Previdenciária, certificado que faz o monitoramento da regularidade dos demonstrativos e do extrato externo dos regimes previdenciários com os demais parâmetros para obter o certificado. Dessa forma, existir o controle interno dos demonstrativos e dos demais critérios para a manutenção do CRP é fundamental.

4.1. DAIR – Demonstrativo das Aplicações e Investimentos dos Recursos

O DAIR é enviado através do sistema CADPREV e tem periodicidade mensal, devendo ser enviado até o final do mês subsequente. Todos os demonstrativos foram publicados e estão disponíveis tanto no site do IpojucaPrev, para avaliação dos contribuintes e a sociedade interessada, assim como através do CADPREV - Sistema de Informações dos Regimes Públicos de Previdência Social do Ministério da Previdência. Todos os Demonstrativos do período de 2024 foram enviados tempestivamente.

Link da página de publicação do demonstrativo supracitado no site do IpojucaPrev:

- <https://ipojucaprev.ipojuca.pe.gov.br/transparencia/demonstrativos-dair/>.

Print da tela do CADPREV exibindo o envio dos demonstrativos tempestivamente:

Consultar

Cancelar

Demonstrativo das Aplicações e Investimentos dos Recursos										
Ente	CNPJ do Ente	Exercício	Mês	Finalidade do DAIR	Data de Posição	Data de Envio	Notificação de Irregularidade	Retificação	Imprimir DAIR PDF	Imprimir APRs PDF
Ipojuca	11.294.386/0001-08	2024	Outubro	DAIR - Encerramento do Mês	31/10/2024	25/11/2024 10:17:57	Emitida em 25/11/2024 10:18:06	Não		
Ipojuca	11.294.386/0001-08	2024	Setembro	DAIR - Encerramento do Mês	30/09/2024	25/10/2024 15:06:18	Emitida em 25/10/2024 15:06:22	Não		
Ipojuca	11.294.386/0001-08	2024	Agosto	DAIR - Encerramento do Mês	31/08/2024	09/10/2024 08:55:56	Emitida em 09/10/2024 08:56:00	Sim		
Ipojuca	11.294.386/0001-08	2024	Agosto	DAIR - Encerramento do Mês	31/08/2024	08/10/2024 15:42:40	Emitida em 08/10/2024 15:42:44	Sim		
Ipojuca	11.294.386/0001-08	2024	Agosto	DAIR - Encerramento do Mês	31/08/2024	26/09/2024 13:50:33	Emitida em 26/09/2024 13:50:40	Não		
Ipojuca	11.294.386/0001-08	2024	Julho	DAIR - Encerramento do Mês	31/07/2024	28/08/2024 08:37:25	Emitida em 28/08/2024 08:37:31	Não		
Ipojuca	11.294.386/0001-08	2024	Junho	DAIR - Encerramento do Mês	30/06/2024	15/07/2024 15:13:06	Emitida em 15/07/2024 15:13:14	Não		
Ipojuca	11.294.386/0001-08	2024	Maior	DAIR - Encerramento do Mês	31/05/2024	28/06/2024 19:20:33	Emitida em 28/06/2024 19:20:38	Não		
Ipojuca	11.294.386/0001-08	2024	Abril	DAIR - Encerramento do Mês	30/04/2024	24/05/2024 13:27:47	Emitida em 24/05/2024 13:28:03	Não		
Ipojuca	11.294.386/0001-08	2024	Março	DAIR - Encerramento do Mês	31/03/2024	26/04/2024 09:26:46	Emitida em 26/04/2024 09:26:50	Não		
Ipojuca	11.294.386/0001-08	2024	Fevereiro	DAIR - Encerramento do Mês	29/02/2024	27/03/2024 14:33:32	Emitida em 27/03/2024 14:33:39	Não		
Ipojuca	11.294.386/0001-08	2024	Janeiro	DAIR - Encerramento do Mês	31/01/2024	29/02/2024 08:52:11	Emitida em 29/02/2024 08:52:46	Não		

4.1.1. APR - Autorização de Aplicação e Resgate

As APRs são documentos enviados em conjunto com o DAIR para demonstrar quais as Aplicações e Resgates foram feitos no período. Além do modelo disponível no sistema do próprio CADPREV, a Secretaria de Previdência também disponibiliza o modelo de APR para preenchimento pelos dirigentes do RPPS, sendo sempre necessárias quando for preciso fazer uma nova aplicação ou regaste.

As APRs de todas as aplicações e resgates no período de 2024 foram feitas e disponibilizadas no site do IpojucaPrev juntamente com os ofícios da movimentação e da lâmina do fundo, para dar ainda mais transparência aos documentos e as movimentações realizadas.

Links das páginas de publicação do demonstrativo supracitado no site do IpojucaPrev:

- <https://ipojucaprev.ipojuca.pe.gov.br/transparencia/apr/aplicacoes-e-resgates-externos/>
- <https://ipojucaprev.ipojuca.pe.gov.br/transparencia/apr/demonstrativos-apr/>

4.2. DPIN - Demonstrativo da Política de Investimentos

A Política de Investimentos é o documento que estabelece as diretrizes, fundamenta e norteia o processo de tomada de decisão de investimentos dos recursos previdenciários observando os princípios de segurança, rentabilidade, solvência, liquidez, motivação, adequação à natureza de suas obrigações e transparência. Estes objetivos devem estar sempre alinhados em busca do equilíbrio financeiro e atuarial dos Regimes Próprios de Previdência Social. O Demonstrativo da Política de Investimentos - DPIN deve ser enviado através do sistema CADPREV, no prazo até 31 de dezembro de cada exercício em relação ao ano seguinte, sendo esse documento o comprovante da elaboração do documento.

A deliberação e consequente aprovação da Política de Investimentos para o ano de 2024 aconteceu na quinta reunião extraordinária dos Conselhos Deliberativo e Fiscal e sexta reunião extraordinária do Comitê de Investimentos do IpojucaPrev, realizada no dia 07 de dezembro de 2023. A política proposta obedece ao que determina a legislação vigente e especialmente a Resolução do Conselho Monetário Nacional nº 4.693/2021 e a Portaria MTP nº 1.467/2022.

Link da página de publicação do demonstrativo supracitado no site do IpojucaPrev:

- <https://ipojucaprev.ipojuca.pe.gov.br/transparencia/demonstrativos-dpin/>

Print da tela do CADPREV exibindo o envio do demonstrativo tempestivamente:

Consultar Cancelar

Demonstrativo da Política de Investimentos						
Ente	CNPJ do Ente	Exercício	Data de Envio	Notificação de Irregularidade	Consultar Política de Investimento Digitalizada	Retificação Imprimir DPIN PDF
Ipojuca	11.294.386/0001-08	2024	20/12/2023 08:18:47			Não

4.3. DIPR – Demonstrativo de Informações Previdenciárias e Repasses

O DIPR trata-se de um documento obrigatório, previsto na alínea "b" do inciso V do artigo 241º Portaria MTP nº 1.467/2022. O demonstrativo surgiu em substituição ao "Demonstrativo Previdenciário" e ao "Comprovante do Repasse", sendo que estes últimos continuarão sendo exigidos em relação aos bimestres anteriores à sua substituição pelo DIPR. É um documento destinado ao envio das bases de cálculo, dos valores arrecadados e de outras informações necessárias à verificação do caráter contributivo e da utilização dos recursos previdenciários dos Regimes Próprios de Previdência Social - RPPS.

O DIPR deve ser enviado até o último dia do mês seguinte ao encerramento de cada bimestre, e será acompanhado da Declaração de Veracidade, documento no qual os representantes legais do ente e da unidade gestora atestarão que as informações constantes do DIPR refletem a realidade e de que não houve a inserção de informações falsas ou omissão de informações. Todos os DIPR referentes ao período 2024 foram enviados.

Link da página de publicação do demonstrativo supracitado no site do IpojucaPrev:

- <https://ipojucaprev.ipojuca.pe.gov.br/transparencia/demonstrativos-dipr/>

Print da tela do CADPREV exibindo o envio dos demonstrativos tempestivamente:

Demonstrativos de Informações Previdenciárias e Repasse					
Exercício	Bimestre	Visualizar Relatório de Entrada de Dados	Visualizar Relatório de Irregularidades	Visualizar Declaração de Veracidade	Visualizar DIPR
2024	Setembro/Outubro				
2024	Julho/Agosto				
2024	Maio/Junho				
2024	Março/Abril				
2024	Janeiro/Fevereiro				

4.4. DRAA - Demonstrativo de Resultados da Avaliação Atuarial

Demonstrativo comprobatório de que o RPPS elaborou a avaliação atuarial anual. A avaliação é um estudo técnico desenvolvido pelo atuário, baseado nas características biométricas, demográficas e econômicas da população analisada, com o objetivo principal de estabelecer de forma suficiente e adequada, os recursos necessários para a garantia dos pagamentos dos benefícios previstos pelo plano.

O DRAA de 2024 com data-base de 31/12/2023 foi enviado tempestivamente pelo sistema CADPREV no dia 21 de março de 2024.

Link da página de publicação do demonstrativo supracitado no site do IpojucaPrev:

- <https://ipojucaprev.ipojuca.pe.gov.br/transparencia/demonstrativos-draa/>

Print da tela do CADPREV exibindo o envio do demonstrativo tempestivamente:

<div>Consultar Cancelar</div>			
Exercício	Visualizar DRAA (PDF)	Situação do DRAA	Data de Envio do DRAA
2024		Documentos digitalizados enviados	21/03/2024

5. CRP – Certificado de Regularidade Previdenciária

O Certificado de Regularidade Previdenciária é um documento fornecido pela Secretaria de Previdência que atesta o cumprimento de critérios e exigências estabelecidas pelas leis vigentes referentes aos RPPS, atestando que a autarquia segue as normas de boa governança, como foi citado anteriormente. Para se obter o CRP é necessário principalmente está regular com todos os demonstrativos oficiais sob responsabilidade do RPPS.

Ademais, o não cumprimento desses critérios, além de suspender o CRP, penaliza o município com as seguintes sanções: suspensão das transferências voluntárias; suspensão de empréstimos e financiamento; suspensão de compensação previdenciária etc.

Link da página de publicação do demonstrativo supracitado no site do IpojucaPrev:

- <https://ipojucaprev.ipojuca.pe.gov.br/transparencia/crp/>

Print da tela do CADPREV Exibindo os certificados emitidos nos últimos anos:

-CRPs do Município de Ipojuca/PE (Regime Próprio)

Emissão	Validade	Cancelamento	Motivo	Ação Judicial	Visualizar
13/11/2024 16:42:15	12/05/2025			Não	
09/05/2024 00:00:00	05/11/2024			Não	
11/11/2023 00:00:00	09/05/2024			Não	
15/05/2023 00:25:55	11/11/2023			Não	
16/11/2022 00:00:00	15/05/2023			Não	
20/05/2022 10:06:31	16/11/2022			Não	
21/11/2021 13:26:49	20/05/2022			Não	
25/05/2021 10:23:48	21/11/2021			Não	
26/11/2020 11:44:30	25/05/2021			Não	
30/05/2020 00:00:00	26/11/2020			Não	

O CRP N.º 982443 - 238285 emitido em 13/11/2024 e válido até 12/05/2025 estará exposto no anexo I.

6. Reuniões do IpojucaPrev

O IpojucaPrev manteve uma agenda de reuniões mensais no ano de 2024, de acordo com o cronograma estabelecido, aprovado pelos membros do Comitê e demais órgãos colegiados - Conselho Deliberativo e Fiscal ou por acordo entre a Diretoria Executiva do IpojucaPrev e os conselheiros. O calendário atualizado também foi divulgado no site do IpojucaPrev, em aba específica.

As reuniões de 2024 foram feitas de forma híbrida, tanto de forma presencial na sede do IpojucaPrev como por videoconferência. Desta forma, contribuindo com o desenvolvimento das atividades dos órgãos, dada a importância significativa da sua atuação para a autarquia e prestando os serviços de acompanhamento da Política de Investimentos, dos resultados da carteira e da gestão dos investimentos do FUNPREI, entre outros assuntos.

Ademias, a realização das reuniões de forma mensal foi mantida para que os membros estivessem sempre informados de todas as atividades da Autarquia, além de proporcionar de que estes exerçam suas atribuições, fazendo com que as decisões referentes ao IpojucaPrev e principalmente as voltadas aos investimentos fossem tomadas de forma colegiada.

Todas as reuniões do Comitê de Investimentos foram abertas aos membros do Conselho Fiscal e Deliberativo, para dar maior transparência às atividades do setor de maneira ampla, e as suas deliberações continuaram sendo feitas em conjunto entre a Diretoria de Investimentos e o Comitê de Investimentos, sempre supervisionadas e referendadas pelos Conselhos do IpojucaPrev, baseadas na análise da conjuntura econômica, critérios técnicos e pareceres da Consultoria contratada.

Salienta-se que as atas de todas as reuniões dos Órgãos Colegiados estão disponíveis no site do IpojucaPrev, para consulta e supervisão de qualquer interessado, juntamente com os relatórios de resultado, pareceres e outros documentos pertinentes às pautas discutidas em cada uma das reuniões.

6.1. Detalhamento das Reuniões

Abaixo segue planilha com um resumo contendo as referências de competência de cada reunião, sua data, o local que foi realizada e a porcentagem de participação do Conselho Fiscal, Comitê de Investimentos e do Conselho Deliberativo no ano de 2024.

REUNIÕES DOS ÓRGÃOS COLEGIADOS - 2024					
REFERÊNCIA	DATA DA REUNIÃO	LOCAL	PRESENÇA		
			Conselho Fiscal	Comitê de Invest.	Conselho Deliberativo
Dez/23	29/01/2024	Sede do IPOJUCAPREV e Videoconferência	100%	100%	50%
Extraordinária	20/02/2024	Sede do IPOJUCAPREV e Videoconferência	75%	100%	50%
Jan/24	27/02/2024	Sede do IPOJUCAPREV e Videoconferência	100%	100%	50%

Fev/24	26/03/2024	Sede do IPOJUCAPREV e Videoconferência	75%	100%	50%
Mar/24	30/04/2024	Sede do IPOJUCAPREV e Videoconferência	75%	100%	50%
Abr/24	28/05/2024	Sede do IPOJUCAPREV e Videoconferência	75%	100%	50%
Extraordinária	13/06/2024	Sede do IPOJUCAPREV e Videoconferência	75%	100%	50%
Mai/24	19/06/2024	Sede do IPOJUCAPREV e Videoconferência	75%	100%	50%
Jun/24	30/07/2024	Sede do IPOJUCAPREV e Videoconferência	100%	100%	50%
Jul/24	27/08/2024	Sede do IPOJUCAPREV e Videoconferência	75%	100%	50%
Extraordinária	19/09/2024	Sede do IPOJUCAPREV e Videoconferência	100%	100%	50%
Ago/24	26/09/2024	Sede do IPOJUCAPREV e Videoconferência	100%	100%	50%
Extraordinária	21/10/2024	Sede do IPOJUCAPREV e Videoconferência	75%	100%	50%
Set/24	30/10/2024	Sede do IPOJUCAPREV e Videoconferência	100%	100%	50%
Extraordinária	21/11/2024	Sede do IPOJUCAPREV e Videoconferência	75%	100%	50%
Out/24	28/11/2024	Sede do IPOJUCAPREV e Videoconferência	75%	100%	50%

6.1.1. Pautas das Reuniões de 2024

Neste tópico serão detalhadas as principais pautas e deliberações que foram discutidas nas reuniões do ano de 2024 nas reuniões do Comitê de Investimentos, Conselhos Fiscal e Deliberativo. As atas das reuniões, além dos documentos e pareceres que deram suporte às tomadas de decisão podem ser acessadas diretamente no site do IpojucaPrev, conforme dito anteriormente.

Reuniões 2024	
Data	Pautas
29/01/2024	1. Apresentação dos Resultados e do Relatório de Acompanhamento da Política de Investimento - dezembro/2023;
	2. Proposta de Alocação para fevereiro/2024;
	3. Atualização/Credenciamento das Instituições e Produtos de Investimento;
	4. Relatório Preliminar de Auditoria da CGM - Controle Interno 2022.2;
	5. Proposta de Calendário de Reuniões Ordinárias dos Órgãos Colegiados para 2024;
	6. Prestação de Contas de Dezembro/2023 – Diretoria Administrativa e Financeira.

20/02/2024	1. Discussão e Deliberação sobre o Plano de Ação Anual 2024;
	2. Discussão e Deliberação sobre o Plano de Trabalho para as Reuniões dos Órgãos Colegiados para 2024;
	3. Discussão e Deliberação sobre o Plano de Ação Mensal da Gestão dos Recursos para 2024;
	4. Discussão e Deliberação sobre o Plano Anual de Capacitação para 2024;
	5. Consulta Formal para o Plano de Liquidação do fundo VECTOR QUELUZ LAJES CORPORATIVAS FII - CNPJ: 13.842.683/0001-76;
	6. Apresentação de cenário e produtos - Representantes da 4UM Gestão de Recursos.
27/02/2024	1. Apresentação dos Resultados e do Relatório de Acompanhamento da Política de Investimento - Janeiro/2024;
	2. Proposta de Alocação para Março/2024;
	3. Atualização/Credenciamento das Instituições e Produtos de Investimento;
	4. Apresentação do Estudo Atuarial 2024 (Data-base 31/12/2023);
	5. Prestação de Contas de Janeiro/2024 – Diretoria Administrativa e Financeira.
27/03/2024	1. Apresentação dos Resultados e do Relatório de Acompanhamento da Política de Investimento - Fevereiro/2024;
	2. Proposta de Alocação para Abril/2024;
	3. Atualização/Credenciamento das Instituições e Produtos de Investimento;
	4. Situação da movimentação aprovada na reunião realizada em 27/02/2024;
	5. Consulta Formal para o Plano de Liquidação do fundo VECTOR QUELUZ LAJES CORPORATIVAS FII - CNPJ: 13.842.683/0001-76;
	6. Panorama das Certificações dos Membros dos Órgãos Colegiados;
	7. Apresentação institucional - Vinci Partners;
	8. Prestação de Contas de Janeiro e Fevereiro/2024 – Diretoria Administrativa e Financeira;
	9. Prestação de Contas – Presidência Executiva do IpojucaPrev.
30/04/2024	1. Apresentação dos Resultados e do Relatório de Acompanhamento da Política de Investimento - Março/2024;
	2. Proposta de Alocação para Maio/2024;
	3. Atualização/Credenciamento das Instituições e Produtos de Investimento;
	4. Consulta Formal para o Plano de Liquidação do fundo VECTOR QUELUZ LAJES CORPORATIVAS FUNDO DE INVESTIMENTO IMOBILIÁRIO – CNPJ nº 13.842.683/0001-76;
	5. Atualização sobre o fundo BRASIL FLORESTAL - FUNDO DE INVESTIMENTO EM PARTICIPAÇÕES MULTISTRATÉGIA - CNPJ nº 12.312.767/0001-35;
	6. Convocação para Assembleia Geral Ordinária par aprovação das DF's de 31/12/2023 do fundo SINGULARE FUNDO DE INVESTIMENTO IMOBILIÁRIO – CNPJ nº 16.841.067/0001-99;
	7. Atualização dos mapeamentos das atividades da Diretoria de Investimentos;
	8. Prestação de Contas de Março/2024 – Diretoria Administrativa e Financeira;
	9. Prestação de Contas – Presidência Executiva do IpojucaPrev.
29/05/2024	1. Apresentação dos Resultados e do Relatório de Acompanhamento da Política de Investimento - Abril/2024;
	2. Proposta de Alocação para Junho/2024;
	3. Atualização/Credenciamento das Instituições e Produtos de Investimento;
	4. Relatório de Gestão Atuarial 2024;
	5. Resultado da Assembleia Geral Ordinária para aprovação das DF's de 31/12/2023 do fundo SINGULARE FUNDO DE INVESTIMENTO IMOBILIÁRIO – CNPJ nº 16.841.067/0001-99;
	6. Prestação de Contas de Abril/2024 – Diretoria Administrativa e Financeira;
	7. Prestação de Contas – Presidência Executiva do IpojucaPrev.

13/06/2024	1. Deliberação sobre o Relatório de Governança Corporativa 2024;
	2. Deliberação sobre o Relatório de Diligência 2023.2;
	3. Parecer e análises de cenário do fundo Rio Bravo Proteção Portfólio Multimercado – CNPJ 55.274.339/0001-78;
	4. Proposta de Alocação Extraordinária – Vencimento do Rio Bravo Proteção II FI Multimercado 44.602.982/0001-67;
	5. Convocação Consulta Formal DF 31/12/2023 – VECTOR QUELUZ LAJES CORPORATIVAS FII - CNPJ: 13.842.683/0001-76.
19/06/2024	1. Apresentação dos Resultados e do Relatório de Acompanhamento da Política de Investimento - Maio/2024;
	2. Proposta de Alocação para Julho/2024;
	3. Atualização/Credenciamento das Instituições e Produtos de Investimento;
	4. Prestação de Contas de Maio/2024 – Diretoria Administrativa e Financeira.
30/07/2024	1. Apresentação dos Resultados e do Relatório de Acompanhamento da Política de Investimento - Junho/2024;
	2. Proposta de Alocação para Agosto/2024;
	3. Atualização/Credenciamento das Instituições e Produtos de Investimento;
	4. Fato Relevante do fundo GERAÇÃO DE ENERGIA MULTISTRATÉGIA FIP – CNPJ nº 11.490.580/0001-69;
	5. Edital de Convocação do fundo VECTOR QUELUZ LAJES CORPORATIVAS FII – CNPJ nº 13.842.683/0001-76;
	6. Relatório Final de Controle Interno 2023.1;
	7. Resultado do 1º Prêmio Nacional de Investimentos da ANEPREM;
	8. Panorama de atendimento às exigências da Portaria 9.907/2020 dos novos conselheiros;
	9. Prestação de Contas de Maio e Junho/2024 – Diretoria Administrativa e Financeira.
27/08/2024	1. Apresentação dos Resultados e do Relatório de Acompanhamento da Política de Investimento - Julho/2024;
	2. Proposta de Alocação para setembro/2024;
	3. Atualização/Credenciamento das Instituições e Produtos de Investimento;
	4. Prestação de Contas de Julho/2024 – Diretoria Administrativa e Financeira.
19/09/2024	1. Deliberação sobre o Relatório de Diligência 2024.1;
	2. Análise de adequação da carteira de renda fixa;
	3. Resultado Consulta Formal – Vector Queluz Lajes Corporativas FII CNPJ 13.842.683/0001-76.
26/09/2024	1. Apresentação dos Resultados e do Relatório de Acompanhamento da Política de Investimento - Agosto/2024;
	2. Proposta de Alocação para Outubro/2024;
	3. Atualização/Credenciamento das Instituições e Produtos de Investimento;
	4. Relatório Final do Regime de Previdência Complementar do Município do Ipojuca;
	5. Prestação de Contas de Agosto/2024 – Diretoria Administrativa e Financeira;
	6. Prestação de Contas – Presidência Executiva do IpojucaPrev.
21/10/2024	1. Apresentação CAIXA FIC FIM Capital Protegido Cesta Agro LP;
	2. Apresentação BTG - Produto RPPS: Crédito Consignado para Segurados;
	3. Prestação de Contas Diretoria Administrativa (Agosto/2024).

30/10/2024	1. Apresentação dos Resultados e do Relatório de Acompanhamento da Política de Investimento - Setembro/2024;
	2. Proposta de Alocação para Novembro/2024;
	3. Atualização/Credenciamento das Instituições e Produtos de Investimento;
	4. Apresentação da Minuta da Política de Investimentos 2025 para sugestões e ajustes por parte do Comitê;
	5. Prestação de Contas de Setembro/2024 – Diretoria Administrativa e Financeira;
	6. Prestação de Contas – Presidência Executiva do IpojucaPrev.
21/11/2024	1. Apresentação e Deliberação sobre a Política de Investimentos para o ano de 2025;
	2. Apresentação VIVA Previdência;
	3. Proposta de Alocação Extraordinária.
28/11/2024	1. Apresentação dos Resultados e do Relatório de Acompanhamento da Política de Investimento - Outubro/2024;
	2. Proposta de Alocação para Dezembro/2024;
	3. Atualização/Credenciamento das Instituições e Produtos de Investimento;
	4. Prestação de Contas de Outubro/2024 – Diretoria Administrativa e Financeira;
	5. Prestação de Contas – Presidência Executiva do IpojucaPrev.

7. Dados Quantitativos e Qualitativos em Relação aos Segurados

DADOS				
ANO	ATIVOS	APOSENTADOS	PENSIONISTA	TOTAL
2021	2.214	636	196	3.046
2022	2.199	687	211	3.097
2023	2.159	720	207	3.086
2024*	2.279	757	211	3.247

Fonte: Sistema Assessor Público, Gestão de RH e Folha de Pagamento

Segue em conjunto a este relatório o anexo II, que demonstra o Resumo Geral da Folha de Pagamento por centro de custo e ainda detalha os rendimentos, os descontos e total líquido pago no ano de 2024.

7.1. Detalhamento de Portarias e Benefícios Concedidos no Ano de 2024

A tabela abaixo apresenta os dados das portarias publicadas no ano de 2024 pela Procuradoria Jurídica do IpojucaPrev, detalhando o/a requerente, a data que foram feitas as portarias assim como as modalidades dos benefícios.

Nº PORTARIA	REQUERENTE	DATA DE PUBLICAÇÃO	CATEGORIA	MODALIDADE
007/2024	MARINALVA MARIA DE SANTANA NASCIMENTO	05/01/2024	Aposentadoria	Invalidez
010/2024	GUSTAVO AUGUSTO MENDONÇA DOS SANTOS	04/01/2024	Pensão	Pensão Por Morte
06/2024	TELMA CRISTIANE GONÇALVES DA SILVA	05/01/2024	Aposentadoria	Especial de professor
09/2024	CARLA MENEZES DE LIMA	05/01/2024	Aposentadoria	Regra de Transição da EC 47 (Art. 3o)

012/2024	ILTON MANOEL DA SILVA	05/02/2024	Aposentadoria	Regra de Transição da EC 47 (Art. 3o)
017/2024	RAQUEL SOTERO DE ALBUQUERQUE	05/02/2024	Aposentadoria	Invalidez
020/2024	CLAUDIA REJANE DE ALBUQUERQUE DA SILVA	05/02/2024	Aposentadoria	Regra de Transição da EC 47 (Art. 3o)
019/2024	CLÁUDIO ANTÔNIO DA COSTA FILHO	05/02/2024	Aposentadoria	Especial de professor
013/2024	GIVANILDO SEVERINO DA SILVA	05/02/2024	Aposentadoria	Regra de Transição da EC 47 (Art. 3o)
015/2024	JOANES CASSIANO TORRES	05/02/2024	Aposentadoria	Aposentadoria Especial
018/2024	JOSE SEVERINO LIEUTHIER FERREIRA	01/01/2024	Pensão	Pensão
014/2024	ROMILDO DE FRANCA CARNEIRO	05/02/2024	Aposentadoria	Regra de Transição da EC 47 (Art. 3o)
035/2024	CLEONICE DE MELO DA SILVA	13/01/2021	Pensão	Pensão
031/2024	VANESSA DA CUNHA GRANJA	11/03/2024	Aposentadoria	Invalidez
033/2024	JOSE AMARO DO NASCIMENTO	23/01/2024	Pensão	Pensão
011/2024	ANDRÉA DA SILVA BEZERRA	09/04/2024	Aposentadoria	Regra de Transição da EC 47 (Art. 3o)
022/2024	EDILEUZA MARIA RAMOS	09/04/2024	Aposentadoria	Regra de Transição da EC 47 (Art. 3o)
023/2024	ERONILDES VICENTE FERREIRA	09/04/2024	Aposentadoria	Regra de Transição da EC 47 (Art. 3o)
036/2024	GORETH MARIA DE ARAUJO SILVA	09/04/2024	Aposentadoria	Regra de Transição da EC 47 (Art. 3o)
021/2024	MARIA DE FATIMA DA SILVA KRAMER	09/04/2024	Aposentadoria	Regra de Transição da EC 47 (Art. 3o)
030/2024	MARLY SOARES PIMENTEL DO NASCIMENTO	09/04/2024	Aposentadoria	Especial de professor
029/2024	NAPOLEÃO VICTORIO CORREIA ALBERTINI	09/04/2024	Aposentadoria	Regra de Transição da EC 47 (Art. 3o)
037/2024	PAULO FRANCISCO DA SILVA	09/04/2024	Aposentadoria	Voluntária por idade (EC 41/2003)
024/2024	VALDEMAR DE SANTANA	09/04/2024	Aposentadoria	Regra de Transição da EC 47 (Art. 3o)
026/2024	VANILDO RAMOS DO NASCIMENTO SILVA	09/04/2024	Aposentadoria	Regra de Transição da EC 47 (Art. 3o)
044/2024	CARLOS JOSE COSTA	05/04/2024	Pensão	Pensão
043/2024	SONIA NOVAES DE SIQUEIRA	26/04/2024	Pensão	Pensão
051/2024	JOÃO JOSÉ DE SOUZA	02/07/2024	Aposentadoria	Regra de Transição da EC 47 (Art. 3o)
054/2024	CLÁUDIO ANTÔNIO DA COSTA FILHO	05/02/2024	Aposentadoria	Especial de professor
052/2024	NAZARETE MARIA DA SILVA	05/07/2024	Aposentadoria	Regra de Transição da EC 47 (Art. 3o)
047/2024	MARCELO MARCONI DE MORAIS	05/07/2024	Aposentadoria	Aposentadoria Especial
055/2024	JOSEFA MARIA QUEIROZ DA SILVA	05/04/2024	Pensão	Pensão
056/2024	NAERCIO ANTONIO DE SANTANA	24/07/2024	Pensão	Pensão
057/2024	MÔNICA VILELA HEIMER	08/08/2024	Aposentadoria	Regra de Transição da EC 47 (Art. 3o)
060/2024	AMARA LÚCIA BARRETO LINS	12/08/2024	Aposentadoria	Regra de Transição da EC 47 (Art. 3o)
059/2024	JOSÉ BENJAMIM DE SOUSA LEÃO FILHO	05/06/2024	Pensão	Pensão
062/2024	ASCENATE BRAZ DOS SANTOS LEMOS	10/09/2024	Aposentadoria	Regra de Transição da EC 47 (Art. 3o)
061/2024	ELIANE MARIA DA SILVA	10/09/2024	Aposentadoria	Regra de Transição da EC 41 (Art. 6o)
070/2024	INALDO JOSÉ DE SOUZA	10/09/2024	Aposentadoria	Regra de Transição da EC 47 (Art. 3o)
066/2024	DACKSON SANTOS BANDEIRA	10/09/2024	Aposentadoria	Invalidez
071/2024	SELMA MARIA DOS SANTOS SALES	10/09/2024	Aposentadoria	Regra de Transição da EC 47 (Art. 3o)

049/2024	EDSON BATISTA COSTA	10/09/2024	Aposentadoria	Regra de Transição da EC 47 (Art. 3o)
065/2024	IVO ALVES DE LIMA	10/09/2024	Aposentadoria	Regra de Transição da EC 47 (Art. 3o)
067/2024	JOSE REIS FRANCO FILHO	10/09/2024	Aposentadoria	Regra de Transição da EC 47 (Art. 3o)
063/2024	MÁRCIA MARIA DOS SANTOS	10/09/2024	Aposentadoria	Especial de professor
064/2024	MARIA ANTONIA DOS SANTOS	10/09/2024	Aposentadoria	Regra de Transição da EC 47 (Art. 3o)
080/2024	ROSANE DE FATIMA RAPOSO SALES CAVALCANTI	15/10/2024	Aposentadoria	Regra de Transição da EC 41 (Art. 6o)
074/2024	JOSE ROBERTO DA ROCHA FARIA	02/10/2024	Aposentadoria	Aposentadoria Especial
075/2024	MAURICIO DIAS CARDOSO SILVA	07/10/2024	Aposentadoria	Aposentadoria Especial
078/2024	ADEILDA MARIA CRUZ	10/10/2024	Aposentadoria	Invalidez
077/2024	ANDRÉA GAIÃO CARVALHO TORRES	10/10/2024	Aposentadoria	Aposentadoria Especial
072/2024	ILTON JOSÉ DA SILVA	10/10/2024	Aposentadoria	Regra de Transição da EC 47 (Art. 3o)
076/2024	MARLEIDE MARIA DE SANTANA	10/10/2024	Aposentadoria	Aposentadoria Especial
073/2024	ROSILDA MARIA DA SILVA	10/10/2024	Aposentadoria	Regra de Transição da EC 47 (Art. 3o)
084/2024	CARLOS JOSÉ COSTA	05/04/2024	Pensão	Pensão
082/2024	SONIA NOVAES DE SIQUEIRA	18/10/2024	Pensão	Pensão
085/2024	JAIR AVELINO DA COSTA	12/11/2024	Aposentadoria	Regra de Transição da EC 47 (Art. 3o)
086/2024	ELIVALDO MOTEIRO DA SILVA	12/11/2024	Aposentadoria	Regra de Transição da EC 47 (Art. 3o)
087/2024	MARINETE MARIA DOS SANTOS SILVA	12/11/2024	Aposentadoria	Invalidez
088/2024	MARIA MARLUCE DA SILVA	12/11/2024	Aposentadoria	Regra de Transição da EC 47 (Art. 3o)
089/2024	WALDEMIR SIMOES BORBA JUNIOR	12/11/2024	Aposentadoria	Aposentadoria Especial
090/2024	MARIA NAZARE NASCIMENTO	12/11/2024	Aposentadoria	Regra de Transição da EC 47 (Art. 3o)
094/2024	MARLUCE SALVINO DE ARAUJO	12/11/2024	Aposentadoria	Voluntária por idade (EC 41/2003)
093/2024	MARIA SALOME RODRIGUES DOS SANTOS	07/11/2024	Aposentadoria	Voluntária por idade (EC 41/2003)
0109/2024	MARIA JOSE GOMES DA SILVA	19/11/2024	Aposentadoria	Compulsória

A tabela abaixo apresenta a quantidade de benefícios efetivados em 2024 de acordo com suas respectivas modalidades.

TIPO DO BENEFÍCIO	MODALIDADE	QUANTIDADE				% TOTAL
		2021	2022	2023	2024	
Aposentadoria	Invalidez	01	05	05	05	5,42%
Aposentadoria	Compulsória	00	01	01	01	1,02%
Aposentadoria	Voluntária integral	39	23	42	31	45,76%
Aposentadoria	Proporcional por idade	04	04	02	03	4,41%
Aposentadoria	Especial por Insalubridade	00	08	15	06	9,83%
Aposentadoria	Especial de Professor	19	14	06	05	14,92%
Pensão	Pensão por morte	15	14	16	10	18,64%
TOTAL DE BENEFICIÁRIOS		78	69	87	61	100%

8. Valores de Arrecadação de Contribuições e Outros Repasses

O FUNPREI, ao decorrer dos meses, recebe valores provenientes da contribuição patronal do município de Ipojuca, contribuição dos servidores ativos, inativos e dos pensionistas, assim como a contribuição do compromisso especial decorrente de alíquota suplementar, os aportes para pagamento dos aposentados pelo tesouro e parcelamentos de dívidas previdenciárias, os valores provenientes da compensação previdenciária entre o regime geral e o regime próprio.

O anexo III retrata o demonstrativo de recolhimento das contribuições previdenciárias ao Regime Próprio de Previdência Social do Ipojuca, detalhado a contribuição patronal do município; a contribuição dos servidores ativos, inativos e dos pensionistas e as contribuições do compromisso especial decorrente de alíquotas suplementares. Contendo ainda por mês no demonstrativo os valores consolidados das contribuições de todos os órgãos e entidades recebidos pelo IpojucaPrev, a base de cálculo, o valor retido, o valor principal recolhido, os juros, bem como a data de vencimento do pagamento, e a data em que os repasses foram efetivados.

8.1. Receitas Provenientes do COMPREV

O COMPREV é o sistema de Compensação Previdenciária entre o Regime Geral da Previdência Social (RGPS) e os Regimes Próprios de Previdência Social.

A seguir detalharemos os valores recebidos decorrentes desta compensação:

COMPREV		
REFERÊNCIA	DATA REPASSE	VALOR
Jan/24	08/01/2024	R\$ 298.911,94
Fev/24	07/02/2024	R\$ 161.540,80
Abr/24	05/04/2024	R\$ 110.407,31
Mai/24	08/05/2024	R\$ 41.850,21
Jun/24	07/06/2024	R\$ 494.387,70
Jul/24	05/07/2024	R\$ 30.353,60
Ago/24	07/08/2024	R\$ 74.270,70
Set/24	06/09/2024	R\$ 30.999,92
Out/24	07/10/2024	R\$ 30.999,92
Nov/24	01/11/2024	R\$ 31.031,31
TOTAL		R\$ 1.304.753,41

Fonte: Diretoria Administrativa-Financeira

COMPREV	
COMPETÊNCIA	VALOR RECEBIDO
2021	R\$ 215.328,45
2022	R\$ 261.581,86
2023	R\$ 1.903.123,89
2024	R\$ 1.304.753,41
TOTAL	R\$ 3.684.787,61

Fonte: Diretoria Administrativa-Financeira

8.2. Repasses para Pagamento da Folha Do Tesouro (RPPS)

Repasses referente os servidores inativos e pensionistas existentes antes da criação do FUNPREI.

FOLHA DO TESOIRO		
REFERÊNCIA	DATA PAGAMENTO	VALOR (R\$)
Jan/24	26/01/2024	R\$ 437.961,25
Fev/24	23/02/2024	R\$ 437.961,25
Mar/24	25/03/2024	R\$ 437.961,25
Abr/24	25/04/2024	R\$ 437.961,25
Mai/24	27/05/2024	R\$ 10.380,95
1ª Parcela do 13º	18/06/2024	R\$ 218.980,82
Jun/24	20/06/2024	R\$ 437.961,25
Jul/24	29/07/2024	R\$ 437.961,25
Ago/24	27/08/2024	R\$ 500.179,77
Set/24	25/09/2024	R\$ 455.646,58
Out/24	25/10/2024	R\$ 557.927,84
Nov/24	25/11/2024	R\$ 438.144,56
2ª Parcela do 13º	-	-
Dez/24	-	-
TOTAL		R\$ 4.809.028,02

Fonte: Diretoria Administrativa-Financeira

8.3. Parcelamento de Dívida Previdenciária - Demonstrativo De Recolhimento

8.3.1 Parcelamento Nº 00696/2014 - Prefeitura Municipal do Ipojuca

Termo de parcelamento nº 00696/2014

Origem da dívida: Contribuição Patronal

Contribuições dos segurados: R\$ 0,00

Número total de parcelas: 240

Contribuições do ente: R\$ 298.687,84

Acréscimos legais: R\$ 537.595,34

Total confessado: R\$ 836.283,18

Data de vencimento de cada parcela: Dia 30 de cada mês

Índice de atualização legal¹¹: INPC + 1,00% juros a.m + 2,00% multa

NÚMERO DE ORDEM DA PARCELA	DATA	c = (a - b) VALOR DA PARCELA –Principal (R\$)	b) Valor (Atualização Monetária + Juros)(R\$)	a) VALOR DA PARCELA Bruto (Principal + Atualização Monetária + Juros) (R\$)	SALDO DA DÍVIDA(R\$)
115	30/01/2024	27.153,44	46.110,14	73.263,58	R\$ 1.914.605,02
116	21/02/2024	27.153,44	46.763,16	73.916,60	1.840.688,42
117	19/03/2024	27.153,44	47.603,93	74.757,37	1.765.931,05
118	23/04/2024	27.153,44	47.973,58	75.127,02	1.690.804,03
119	21/05/2024	27.153,44	48.491,35	75.644,79	1.615.159,24
120	25/06/2024	27.153,44	49.076,05	76.229,49	1.538.929,75
121	18/07/2024	27.153,44	49.506,01	76.659,45	1.462.270,30
122	19/08/2024	27.153,44	49.945,93	77.099,37	1.385.170,93
123	27/09/2024	27.153,44	50.075,73	77.229,17	1.307.941,76
124	23/10/2024	27.153,44	50.684,34	77.837,78	1.230.103,98
125	26/11/2024	27.153,44	51.401,12	78.554,56	1.151.549,42
126	-	27.153,44	-	-	-

Fonte: Diretoria Administrativa-Financeira

8.3.2 Parcelamento Nº 00697/2014 - Fundo Municipal De Saúde

Termo de parcelamento nº 00697/2014

Origem da dívida: Contribuição Patronal

Contribuições do ente: R\$ 150.986,00

Contribuições dos segurados: R\$ 0,00

Acréscimos legais: R\$ 271.771,38

Total confessado: R\$ 422.757,38

Número total de parcelas: 240

Data de vencimento de cada parcela: Dia 30 de cada mês

Índice de atualização legal¹¹: INPC + 1,00% juros a.m + 2,00% multa

NÚMERO DE ORDEM DA PARCELA	DATA	c = (a - b) VALOR DA PARCELA—Principal (R\$)	b) Valor (Atualização Monetária + Juros) (R\$)	a) VALOR DA PARCELA Bruto (Principal + Atualização Monetária + Juros)(R\$)	SALDO DA DÍVIDA(R\$)
115	29/01/2024	13.726,00	23.308,57	37.034,57	1.433.119,82
116	28/02/2024	13.726,00	23.638,68	37.364,68	1.395.755,14
117	25/03/2024	13.726,00	24.063,67	37.789,67	1.357.965,47
118	26/04/2024	13.726,00	24.250,53	37.976,53	1.319.988,94
119	23/05/2024	13.726,00	24.512,26	38.238,26	1.281.750,68
120	25/06/2024	13.726,00	24.807,82	38.533,82	1.242.999,51
121	25/07/2024	13.726,00	25.025,17	38.751,17	1.204.248,34
122	28/08/2024	13.726,00	25.247,54	38.973,54	1.165.274,80
123	25/09/2024	13.726,00	25.313,17	39.039,17	1.126.235,63
124	29/10/2024	13.726,00	25.620,82	39.346,82	1.086.888,81
125	27/11/2024	13.726,00	25.983,15	39.709,15	1.047.179,66
126	-	13.726,00	-	-	-

Fonte: Diretoria Administrativa-Financeira

8.4 Repasses Referentes à Taxa Administrativa

O anexo IV deste Relatório retrata o Demonstrativo de Acompanhamento da Taxa de Administração Previdenciária no qual apresenta os repasses por mês do FUNPREI ao IpojucaPrev para o custeio das despesas Administrativas e manutenção do Fundo Previdenciário. A Lei 2.058 de 02 de maio de 2022 estabeleceu que a base de cálculo para a transparência financeira é o valor total de contribuição de todos os servidores ativos vinculados a este regime próprio, relativo ao exercício financeiro anterior, já o limite de gasto é até 3% dessa base de cálculo. No ano de 2024 o limite anual para despesa administrativa foi de R\$ 6.845.905,59 e a Despesa administrativa realizada foi R\$ 3.932.840,33, utilizando dessa forma apenas 1,74% do percentual permitido, respeitando assim o limite de 3% permitido por lei, conforme exposto.

COMPETÊNCIA	Despesa Adm. Liquidada	Limite para Despesas Adm.
jan/24	R\$ 159.229,66	R\$ 499.070,45
fev/24	R\$ 387.512,35	R\$ 493.395,32
mar/24	R\$ 336.268,92	R\$ 499.541,79
abr/24	R\$ 423.067,24	R\$ 489.096,11
mai/24	R\$ 297.553,32	R\$ 505.299,83
jun/24	R\$ 416.039,85	R\$ 497.805,68
jul/24	R\$ 343.772,76	R\$ 505.251,09
ago/24	R\$ 498.802,27	R\$ 497.310,08
set/24	R\$ 368.981,94	R\$ 633.698,43
out/24	R\$ 337.941,78	R\$ 574.092,28
nov/24	R\$ 363.670,24	R\$ 581.552,64
dez/24	-	R\$ 533.915,09
13% salário/2024	-	R\$ 535.876,81
Total	R\$ 3.932.840,33	R\$ 6.845.905,59

* Total que engloba os valores referentes ao mês de dezembro e ao 13º salário.

Fonte: Diretoria Administrativa-Financeira

ANO	LIMITE DOS RECURSOS	UTILIZAÇÃO DOS RECURSOS
2021	2% R\$ 4.212.106,98	1,57% R\$ 3.304.548,58
2022	3% R\$ 4.705.773,52	2,69% R\$ 4.211.808,61
2023	3% R\$ 5.803.229,75	2,30% R\$ 4.457.572,03
Nov/2024	3% R\$ 6.845.905,59	1,74% R\$ 3.939.801,70

Fonte: Diretoria Administrativa-Financeira

9. Valor do Pagamento de Benefícios e Outras Despesas

O IpojucaPrev continuou pagando tempestivamente aos beneficiários e dependentes, honrando o calendário estabelecido abaixo em todos os meses do ano e em alguns meses até antecipando o dia de pagamento.



9.1. Valores Pagos aos Aposentados e Pensionistas em 2024

APOSENTADOS E PENSIONISTAS				
COMPETÊNCIA	DATA DO PAGAMENTO	PROVENTOS	RETENÇÃO	TOTAL LÍQUIDO
jan/24	23/01/2024	6.795.066,87	R\$ 1.749.286,26	R\$ 5.045.780,61
fev/24	21/02/2024	6.843.461,69	R\$ 1.738.679,81	R\$ 5.104.781,88
mar/24	20/03/2024	6.853.302,72	R\$ 1.753.658,39	R\$ 5.099.644,33
abr/24	22/04/2024	6.899.274,62	R\$ 1.763.560,97	R\$ 5.135.713,65
mai/24	23/05/2024	6.906.246,69	R\$ 1.797.894,24	R\$ 5.108.352,45
1º Parcela do 13º	10/06/2024	3.423.750,07	R\$ 9.593,14	R\$ 3.414.156,93
jun/24	20/06/2024	6.899.775,83	R\$ 1.613.280,40	R\$ 5.286.495,43
jul/24	24/07/2024	6.912.983,08	R\$ 1.825.928,68	R\$ 5.087.054,40
ago/24	22/08/2024	7.909.457,96	R\$ 2.143.807,30	R\$ 5.765.650,66
set/24	24/09/2024	7.624.013,86	R\$ 2.077.550,05	R\$ 5.546.463,81
out/24	24/10/2024	7.761.238,66	R\$ 2.127.911,94	R\$ 5.633.326,72
nov/24	19/11/2024	7.316.111,78	R\$ 1.969.106,29	R\$ 5.347.005,49
2º Parcela 13º	-	-	-	-
dez/24	-	-	-	-
TOTAL		R\$ 82.144.683,83	R\$ 20.570.257,47	R\$ 61.574.426,36

Fonte: Sistema Assessor Público, Gestão de RH e Folha de Pagamento

O valor por mês da folha de pagamento detalhada por descrição de provento e desconto, além do total do pago e a quantidade de aposentados e pensionistas por mês, estará exposta no anexo V deste relatório. Assim, segue abaixo o comparativo da folha de pagamento geral de 2021 a 2024:

RESUMO DA FOLHA DE PAGAMENTO			
EXERCÍCIO	TOTAL DE RENDIMENTOS	TOTAL DE DESCONTOS	TOTAL LÍQUIDO
2021	R\$ 53.858.683,42	R\$ 13.572.240,30	R\$ 40.286.443,12
2022	R\$ 70.202.125,95	R\$ 17.502.533,83	R\$ 51.115.254,30
2023	R\$ 86.292.035,74	R\$ 20.885.486,65	R\$ 60.773.031,07
Nov/2024	R\$ 82.144.683,83	R\$ 20.570.257,47	R\$ 61.574.426,36

Fonte: Sistema Assessor Público, Gestão de RH e Folha de Pagamento

10. Resultado Atuarial

O acompanhamento atuarial é imprescindível para o RPPS, pois, acompanham-se as projeções da avaliação atuarial que consiste no estudo técnico desenvolvido por um atuário. No IpojucaPrev a empresa ACTUARIAL - ASSESSORIA E CONSULTORIA ATUARIAL LTDA é a consultora responsável por tratar sobre os assuntos atuarias da Autarquia.

A avaliação atuarial é baseada nas características biométricas, demográficas e econômicas da população analisada pelos dados fornecidos ao atuário, estabelecendo de forma suficiente e adequada os recursos necessários para a garantia dos pagamentos dos benefícios ao longo dos anos, que vale como norteador fundamental. A Avaliação Atuarial do ano-base de 2024 e data-base de 31/12/2023 foi aprovada na reunião com os Órgãos Colegiados do dia 27 de fevereiro de 2024. Abaixo segue os principais pontos do resultado atuarial, o Relatório da Avaliação Atuarial do ano-base de 2024 pode ser consultado no seguinte link: <https://ipojucaprev.ipojuca.pe.gov.br/publicacoes-oficiais/atuariais/avaliacoes-atuariais/>.

10.1. Valor Atual dos Benefícios Futuros

Ano-Base: 2024 - Data-Base: 31/12/2023

BENEFÍCIOS	CUSTO GERAÇÃO ATUAL (em R\$)	CUSTO TOTAL (% da Folha)	CUSTO NORMAL (% da Folha)
1. Aposentadorias Voluntárias	378.546.271,30	20,43%	-
2. Aposentadorias por Invalidez	40.195.826,50	2,17%	-
3. Aposentadorias do Professor	392.430.296,11	21,18%	-
4. Reversão em Pensão	65.788.491,87	3,55%	-
5. Pensão por Morte	94.155.256,54	5,08%	-
6. Benefícios Concedidos (1+...+5)	971.116.142,32	52,41%	-
7. Aposentadoria por Idade e Tempo	537.172.275,89	28,99%	7,56%
8. Aposentadoria do Professor	622.621.502,45	33,60%	8,75%
9. Aposentadoria por Idade	203.429.690,09	10,98%	3,33%
10. Reversão em Pensão	111.492.087,90	6,02%	1,74%
11. Pensão por Morte de Ativo	71.848.672,96	3,88%	1,85%
12. Pensão por Morte de Inválido	4.455.478,30	0,24%	0,11%
13. Aposentadoria por Invalidez	51.551.624,80	2,78%	1,27%
14. Benefícios a Conceder (7+...+13)	1.602.571.332,39	86,49%	24,61%
15. Custo Total - VABF (6+14)	2.573.687.474,71	138,90%	-
16. Valor Atual da Folha Futura - Professores Ativos	599.221.633,50	-	-
17. Valor Atual da Folha Futura - Demais Ativos	1.253.886.801,90	-	-
18) Valor Atual da Folha Futura - Total (16+17)	2.246.339.220,61	-	-

Fonte: Relatório da Avaliação Atuarial ano-base 2024

10.2. Balanço Atuarial

Ano-Base: 2024 - Data-Base: 31/12/2023

ITEM – APORTES	PLANO DE CUSTEIO VIGENTE		PLANO DE CUSTEIO PROPOSTO	
	VALORES (EM R\$)	(% DA FOLHA)	VALORES (EM R\$)	(% DA FOLHA)
1.Custo Total – VABF	2.573.687.474,71	138,90%	2.573.687.474,71	138,90%
2. Compensação Previdenciária BC (-)	4.175.799,08	0,23%	4.175.799,08	0,23%
3. Compensação Previdenciária BAC (-)	96.154.278,68	5,19%	96.154.278,68	5,19%
4. Contribuição dos Atuais Inativos (-)	44.485.319,82	2,40%	44.485.319,82	2,40%
5. Contribuição dos Futuros Inativos (-)	53.096.981,37	2,87%	53.096.981,37	2,87%
6. Contribuição dos Servidores Ativos (-)	259.435.181,74	14,00%	259.435.181,74	14,00%
7. Contribuição do Ente s/Demais Ativos (-)	142.943.095,23	7,71%	142.943.095,23	7,71%
8. Contribuição do Ente s/Professores Ativos (-)	68.311.266,14	3,69%	68.311.266,14	3,69%
9. Contribuição do Ente s/Atuais Inativos (-)	0,00	0,00%	0,00	0,00%
10. Contribuição do Ente s/Futuros Inativos (-)	0,00	0,00%	0,00	0,00%
11. Saldo dos Parcelamentos (-)	5.150.809,97	0,28%	5.150.809,97	0,28%
12. Ativo Financeiro (-)	468.150.488,10	25,26%	468.150.488,10	25,26%
13. Aporte de Bens, Direitos e Outros Ativos (-)	0,00	0,00%	0,00	0,00%
14. Déficit/Superávit Base (2+...+13) - (1)	1.431.784.254,58	77,26%	1.431.784.254,58	77,26%
15. Saldo de Alíquotas - Lei Municipal 1.980/2020(-)	889.026.141,90	47,97%	1.431.787.556,18	77,26%
16. Déficit/Superávit Oficial (14+15)	542.758.112,68	29,29%	3.301,60	0,00%

Fonte: Relatório da Avaliação Atuarial ano-base 2024

10.3. Evolução do Resultado Relativo ao Equilíbrio Financeiro e Atuarial

Ano-Base: 2024 - Data-Base: 31/12/2023

ITEM	DEZ/21	DEZ/22	DEZ/23
Número de Servidores Ativos	2.214	2.199	2.159
Valor Médio da Remuneração do Ativo (R\$)	5.776,60	6.988,24	8.073,33
Número de Beneficiários	726	776	847
Valor Médio dos Benefícios (R\$)	5.346,18	6.413,55	7.382,33
Total de Segurados	2.940	2.975	3.006
Custo Total do Plano em R\$	1.728.359.173,36	2.246.339.220,61	2.573.687.474,71
Custo do Plano em % da Folha	116,07%	135,06%	138,90%
Déficit/Superávit Atuarial em R\$	117.761.615,71	396.136.971,52	542.758.112,68
Déficit/Superávit Atuarial em % da Folha	7,91%	23,82%	29,29%
Saldo dos Demais Parcelamentos em R\$	6.131.916,53	5.641.363,25	5.150.809,97
Valor dos Investimentos do Plano (R\$)	345.451.508,07	389.503.185,56	468.150.488,10

Fonte: Relatório da Avaliação Atuarial ano-base 2024

Por fim, a Avaliação Atuarial ano-base 2024, data-base 31/12/2023, concluiu que o custo total a valor presente dos benefícios previdenciários de todos os atuais e futuros servidores do município, está projetado em aproximadamente R\$ 2.573,7 milhões. Os atuais direitos do plano expressam um valor presente de R\$ 1.141,9 milhões e, portanto, indicam um déficit atuarial base de R\$ 1.431,8 milhões.

Considerando as receitas futuras esperadas do plano de equacionamento presente na Lei Municipal nº 1.980/2022 no valor de R\$ 889,0 milhões, chegamos a um déficit final com valor atual de R\$ 542,8 milhões, este valor representa 29,29% das futuras remunerações dos servidores ativos.

Houve um aumento significativo no déficit atuarial, mesmo se for considerado o plano de equacionamento previsto na Lei Municipal nº 1.980/2020. Os principais motivos apontados para o aumento foram: aumento significativo das remunerações e proventos, especialmente de professores; atualização da tábua de mortalidade geral IBGE-2019 para IBGE-2020; e o custeio administrativo de 3%. Foram levantadas algumas possibilidades para a resolução do déficit, tais como: Reforma da previdência, alteração do plano de equacionamento, utilização da retenção do Imposto de Renda dos Inativos, dentre outros, que serão analisadas em conjunto. Porém, emergencialmente, será necessário fazer a alteração do plano de equacionamento do déficit, já que o plano proposto na avaliação atuarial de 2023 (data-base 31/12/2022) não foi implantado a tempo por conta da tramitação da reforma da previdência, que tinha sido proposto pela Diretoria Executiva do IpojucaPrev em ofício à Prefeitura Municipal do Ipojuca ainda no ano de 2021. O projeto foi objeto de diversas discussões com o Poder Executivo, sindicatos e representantes das categorias dos servidores, tendo sido enviado para a Câmara em junho de 2021. Porém, nunca foi colocada em votação por parte do legislativo.

Na 11ª Reunião Ordinária dos Órgãos Colegiados do IpojucaPrev, realizada no dia 28 de novembro de 2024, o Presidente Executivo, Sr. Helton Ferreira, informou que o IpojucaPrev solicitou à Procuradoria Geral do Município para judicializar os projetos da reforma da previdência municipal e o projeto do escalonamento do equacionamento atuarial atualizado, devido à evolução do déficit atuarial. Os projetos encontram-se para apreciação na Câmara dos Vereadores, porém, ainda não foram apresentados como pauta para discussão do Poder Legislativo.

11. Gestão de Investimentos

Nos próximos itens, serão resumidas as principais informações sobre o acompanhamento da gestão dos investimentos. Mensalmente, são emitidos relatórios de acompanhamento da política de investimentos, no qual são acompanhados os enquadramentos em relação às Normas e resoluções e em relação aos limites estabelecidos pela Política de Investimentos aprovada. Os relatórios podem ser acessados pelo link:

<https://ipojucaprev.ipojuca.pe.gov.br/publicacoes-oficiais/investimentos/acompanhamento-da-politica-de-investimentos/>.

Além disso, atendendo às regulamentações e às exigências do pró-gestão, são elaborados relatórios semestrais de diligência, contendo “critérios referentes às Instituições Financeiras Investidas”, nos quais são avaliados critérios em relação aos prestadores de serviço de administração e gestão dos fundos em carteira e “critérios referentes aos Ativos Investidos”, nos quais serão examinadas as informações e classificações

referentes aos fundos em si, comprovando que foi feito o acompanhamento do desempenho ajustado ao risco da carteira de investimentos. Os relatórios podem ser acessados pelo link:

<https://ipojucaprev.ipojuca.pe.gov.br/publicacoes-oficiais/investimentos/diligencia-e-verificacao-de-lastro/>

11.1. Carteira de Investimentos

ATIVO	SALDO	CARTEIRA(%)	RESG.	4.963	RETORNO (R\$)	(%)	TX ADM
CAIXA BRASIL IRF-M 1 TP FI RF	R\$ 30.890.184,84	5,67%	D+0	7, I "b"	R\$ 169.224,01	0,55%	0,20%
CAIXA BRASIL IRF-M TP FI RF	R\$ 51.681.827,24	9,49%	D+0	7, I "b"	R\$ -278.736,63	-0,54%	0,20%
CAIXA BRASIL 2030 III TP FI RF	R\$ 3.365.031,68	0,62%	D+0	7, I "b"	R\$ -9.404,44	-0,28%	0,20%
BNB RPPS IMA-B FI RF	R\$ 2.117.788,95	0,39%	D+1	7, I "b"	R\$ 600,55	0,03%	0,20%
ICATU VANGUARDA INFLAÇÃO CURTA FI REN...	R\$ 12.364.235,08	2,27%	D+1	7, I "b"	R\$ 48.758,82	0,40%	0,25%
BB IMA-B TP FI RF	R\$ 23.273.544,89	4,27%	D+1	7, I "b"	R\$ 2.515,33	0,01%	0,20%
BNB SOBERANO FI RENDA FIXA	R\$ 1.696.357,49	0,31%	D+0	7, I "b"	R\$ 13.663,35	0,81%	0,20%
BB TP FI RF REF DI	R\$ 25.085.295,53	4,61%	D+0	7, I "b"	R\$ 183.262,21	0,74%	0,10%
CAIXA BRASIL DISPONIBILIDADES FI RF	R\$ 945.535,89	0,17%	D+0	7, III "a"	R\$ 29.882,20	0,22%	0,80%
CAIXA BRASIL FI RF REF DI LP	R\$ 21.958.527,68	4,03%	D+0	7, III "a"	R\$ 176.332,72	0,81%	0,20%
BRANCO PREMIUM FI RF REF DI	R\$ 23.410.536,62	4,30%	D+0	7, III "a"	R\$ 187.757,31	0,81%	0,20%
BB PERFIL FIC RF REF DI PREVIDENC	R\$ 20.078.788,76	3,69%	D+0	7, III "a"	R\$ 160.570,31	0,81%	0,20%
RIO BRAVO ESTRATÉGICO IPCA FUNDO DE IN...	R\$ 8.549.115,29	1,57%	D+2	7, III "a"	R\$ 96.829,77	1,15%	0,90%
INVEST DUNAS FIDC MULTISSECTORIAL SÊNIO...	R\$ 14.042,14	0,00%	VR	7, V "a"	R\$ -712,92	-4,83%	0,20%
BTG PACTUAL CRÉDITO CORPORATIVO I FIC R...	R\$ 24.909.777,68	4,57%	D+31	7, V "b"	R\$ 210.106,76	0,85%	0,50%
CAIXA EXPERT VINCI VALOR DIVIDENDOS RPP...	R\$ 6.455.998,78	1,19%	D+32	8, I	R\$ -184.538,77	-2,78%	1,72%
CONSTÂNCIA FUNDAMENTO FI AÇÕES	R\$ 11.226.797,40	2,06%	D+15	8, I	R\$ -213.192,45	-1,86%	2,00%
BTG PACTUAL ABSOLUTO INSTITUCIONAL FIC ...	R\$ 2.735.662,37	0,50%	D+32	8, I	R\$ -131.774,17	-4,60%	3,00%
ITAÚ DUNAMIS FIC AÇÕES	R\$ 5.325.956,81	0,98%	D+23	8, I	R\$ -54.522,88	-1,01%	1,90%
4UM SMALL CAPS FI AÇÕES	R\$ 7.737.531,44	1,42%	D+20	8, I	R\$ -338.450,34	-4,19%	2,00%
AZ QUEST SMALL MID CAPS FIC AÇÕES	R\$ 10.534.006,28	1,93%	D+29	8, I	R\$ -149.234,06	-1,40%	2,00%
BB FATORIAL FIC AÇÕES	R\$ 3.234.968,17	0,59%	D+3	8, I	R\$ -81.485,30	-2,46%	1,00%
PLURAL DIVIDENDOS FIA	R\$ 4.428.048,18	0,81%	D+3	8, I	R\$ -210.886,33	-4,55%	2,00%
GUEPARDO VALOR INSTITUCIONAL FIC FIA	R\$ 5.444.337,25	1,00%	D+32	8, I	R\$ -223.587,00	-3,94%	1,90%
AXA WF FRAMLINGTON DIGITAL ECONOMY A...	R\$ 4.511.535,75	0,83%	D+6	9, II	R\$ 356.479,79	8,58%	0,80%
MS GLOBAL OPPORTUNITIES DÓLAR ADVISOR...	R\$ 3.882.151,14	0,71%	D+6	9, II	R\$ 359.682,29	10,21%	0,80%
CAIXA EXPERT PIMCO INCOME MULTIMERCAD...	R\$ 10.945.589,21	2,01%	8	9, II	R\$ 197.978,88	1,84%	0,93%
CAIXA INSTITUCIONAL BDR NÍVEL I FI AÇÕES	R\$ 27.664.857,32	5,08%	D+3	9, III	R\$ 2.111.625,39	8,26%	0,70%
RIO BRAVO PROTEÇÃO PORTFÓLIO FI MULTIM...	R\$ 5.627.323,71	1,03%	D+3	10, I	R\$ 37.760,59	0,68%	1,15%
BRASIL FLORESTAL FIP MULTIESTRATÉGIA	R\$ 2.660.630,19	0,49%	-	10, II	R\$ -736,00	-0,03%	0,28%
GERAÇÃO DE ENERGIA MULTIESTRATÉGIA FIP	R\$ -94.477,14	-0,02%	VR	10, II	R\$ -261,16	-0,28%	0,30%
SINGULARE FII - REIT11	R\$ 586.502,91	0,11%	-	11	R\$ 3.641,51	0,62%	1,36%
VECTOR QUELUZ LAJES CORPORATIVAS FII - C...	R\$ 786.134,48	0,14%	-	11	R\$ -16.815,72	-2,09%	2,25%
TÍTULOS PÚBLICOS	R\$ 129.224.264,54	23,72%	-	7, I "a"	R\$ 644.239,58	0,49%	-
TÍTULOS PRIVADOS	R\$ 51.464.246,89	9,45%	-	7, IV	R\$ 588.020,42	1,02%	-
Total investimentos	R\$ 544.722.655,44	100,00%			R\$ 3.684.593,62	0,70%	
Disponibilidade	R\$ 33,05	-			-	-	
Total patrimônio	R\$ 544.722.688,49	100,00%			-	-	

*Fonte: LEMA Economia e Finanças

11.2. Cenário econômico

A economia dos EUA continuou a crescer em um bom percentual, com perspectivas do mercado de um crescimento do PIB de 2,7% em 2024 e 2,1% em 2025. Havia temores em relação a uma possível recessão, desde que o FED passou a aumentar a taxa de juros do país nos últimos anos, tendência que se alterou em 2024, com a estabilização da taxa e o início dos cortes a partir de setembro, com o mercado esperando que acabe o ano em 4,5%. O desempenho do S&P 500 foi bem positivo, além da apreciação da moeda em relação ao real, fazendo com que o BDR seja o tipo de ativo que mais se destacou nas carteiras dos RPPS.

No cenário local, as preocupações com os riscos fiscais se agravaram durante o ano. As políticas fiscais expansionistas continuaram e o mercado agora está de olho no pacote de corte de gastos, que foi divulgado recentemente pelo governo. A curva de juros futuros abriu bastante durante o ano, fazendo com que o desempenho dos ativos de Renda Fixa mais longos e os investimentos em Renda Variável tivessem os piores desempenhos. Já os ativos em Renda Fixa pós-fixada foram os melhores do ano até o mês de novembro.

A abertura da curva de juros apresentou uma oportunidade de investimentos em compras diretas de títulos públicos e letras financeiras, com taxas bem superiores à meta atuarial, com a marcação na curva desses ativos, tende esses investimentos tendem a bater a meta por um horizonte de tempo mais longo. Por isso, foi deliberado pelo comitê um aumento dessas posições na carteira.

Esse cenário tem fechamento no início de dezembro. Apenas o fechamento anual será possível fazer uma retrospectiva mais completa do cenário de 2024.

11.3 Estratégias de investimento

No relatório de acompanhamento da Política de investimento, há uma seção em que são analisados os dados de risco e retorno dos ativos, divididos primeiramente entre ativos de Renda Fixa, Renda Variável, Investimentos no Exterior, Multimercado. Depois, a divisão é feita considerando a estratégia de investimentos dos ativos, sendo determinado um benchmark que melhor pode ser utilizado para comparação dos resultados.

A tabelas a seguir apresenta a distribuição por enquadramento, bem como, os percentuais alocados e os limites estabelecidos pela legislação vigente e pela Política de Investimentos 2024.

RENDA FIXA	RESOLUÇÃO(%)	CARTEIRA (R\$)	(%)	POLÍTICA DE INVESTIMENTO		
				Inferior(%)	Alvo(%)	Superior(%)
Títulos Tesouro Nacional - SELIC - 7, I "a"	100%	R\$ 129.224.264,54	23,72%	10,00%	20,00%	50,00%
FI Renda Fixa Referenciado 100% títulos TN - 7, I "b"	100%	R\$ 150.474.265,70	27,62%	20,00%	32,00%	80,00%
FI em Índices de Renda Fixa 100% títulos TN - 7, I "c"	100%	R\$ 0,00	0,00%	0,00%	0,00%	0,00%
Operações Compromissadas - 7, II	5%	R\$ 0,00	0,00%	0,00%	0,00%	0,00%
FI Renda Fixa - 7, III "a"	70%	R\$ 74.942.504,24	13,76%	0,00%	10,00%	50,00%
FI de Índices Renda Fixa - 7, III "b"	70%	R\$ 0,00	0,00%	0,00%	0,00%	0,00%
Ativos Bancários - 7, IV	20%	R\$ 51.464.246,89	9,45%	0,00%	7,00%	10,00%
FI Direitos Creditórios (FIDC) - sênior - 7, V "a"	10%	R\$ 14.042,14	0,00%	0,00%	1,00%	5,00%
FI Renda Fixa "Crédito Privado" - 7, V "b"	10%	R\$ 24.909.777,68	4,57%	0,00%	5,00%	5,00%
FI Debêntures - 7, V "c"	10%	R\$ 0,00	0,00%	0,00%	0,00%	0,00%
Total Renda Fixa		R\$ 431.029.101,19	79,13%			

RENDA VARIÁVEL	RESOLUÇÃO(%)	CARTEIRA (R\$)	(%)	Inferior(%)	Alvo(%)	Superior(%)
FI Ações - 8, I	40%	R\$ 57.123.306,68	10.49%	5,00%	12,00%	40,00%
FI de Índices Ações - 8, II	40%	R\$ 0,00	0.00%	0,00%	0,00%	0,00%
Total Renda Variável		R\$ 57.123.306,68	10,49%			
INVESTIMENTOS NO EXTERIOR	RESOLUÇÃO(%)	CARTEIRA (R\$)	(%)	Inferior(%)	Alvo(%)	Superior(%)
FI Renda Fixa - Dívida Externa - 9, I	10%	R\$ 0,00	0.00%	0,00%	1,00%	10,00%
FI Investimento no Exterior - 9, II	10%	R\$ 19.339.276,10	3.55%	0,00%	1,00%	10,00%
FI Ações - BDR Nível I - 9, III	10%	R\$ 27.664.857,32	5.08%	0,00%	4,00%	10,00%
Total Investimentos no Exterior		R\$ 47.004.133,42	8,63%			
FUNDOS ESTRUTURADOS	RESOLUÇÃO(%)	CARTEIRA (R\$)	(%)	POLÍTICA DE INVESTIMENTO		
				Inferior(%)	Alvo(%)	Superior(%)
FI Multimercado - aberto - 10, I	10%	R\$ 5.627.323,71	1.03%	0,00%	5,00%	10,00%
FI em Participações - 10, II	5%	R\$ 2.566.153,05	0.47%	0,00%	1,00%	5,00%
FI "Ações - Mercado de Acesso" - 10, III	5%	R\$ 0,00	0.00%	0,00%	0,00%	0,00%
Total Fundos Estruturados		R\$ 8.193.476,76	1,50%			
FUNDOS IMOBILIÁRIOS	RESOLUÇÃO(%)	CARTEIRA (R\$)	(%)	Inferior(%)	Alvo(%)	Superior(%)
FI Imobiliário - 11	10%	R\$ 1.372.637,39	0.25%	0,00%	1,00%	5,00%
Total Fundos Imobiliários		R\$ 1.372.637,39	0,25%			
EMPRÉSTIMOS CONSIGNADOS	RESOLUÇÃO(%)	CARTEIRA (R\$)	(%)	Inferior(%)	Alvo(%)	Superior(%)
Empréstimos Consignados - 12	10%	R\$ 0,00	0.00%	0,00%	0,00%	0,00%
Total Empréstimos Consignados		R\$ 0,00	0,00%			
Total Global		R\$ 544.722.655,44	100,00%			

*Fonte: LEMA Economia e Finanças

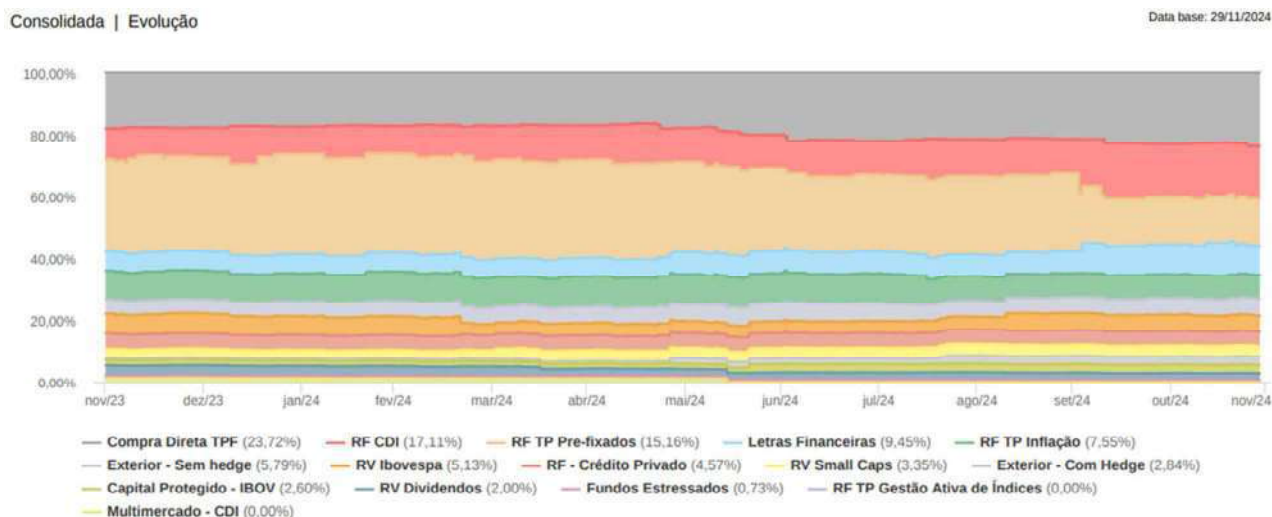
A tabelas a seguir apresenta um resumo das movimentações realizadas até novembro de 2024 por fundo de investimento, bem como, seus retornos, saldo inicial e saldo final no período.

ATIVO	SALDO (31/12/2023)	APLICAÇÕES	RESGATES	RETORNO (R\$)	SALDO (30/11/2024)
CAIXA BRASIL IRF-M 1 TP FI RF	R\$ 50.888.513,26	R\$ 12.935.000,00	R\$ 36.676.923,26	R\$ 3.743.594,84	R\$ 30.890.184,84
CAIXA BRASIL IRF-M TP FI RF	R\$ 71.590.937,83	R\$ 2.500.000,00	R\$ 24.997.101,56	R\$ 2.587.990,97	R\$ 51.681.827,24
CAIXA BRASIL 2024 I TP FI RF	R\$ 3.735.427,00	R\$ 0,00	R\$ 3.897.164,06	R\$ 267.181,56	R\$ 0,00
CAIXA BRASIL 2024 IV TP FI RF	R\$ 2.412.768,26	R\$ 0,00	R\$ 2.517.615,76	R\$ 104.847,50	R\$ 0,00
CAIXA BRASIL 2030 III TP FI RF	R\$ 3.546.928,84	R\$ 0,00	R\$ 0,00	R\$ 11.944,85	R\$ 3.365.031,68
BB TP X FI RF PREVID	R\$ 1.077.864,33	R\$ 0,00	R\$ 1.156.874,08	R\$ 79.009,75	R\$ 0,00
BNB RPPS IMA-B FI RF	R\$ 2.108.460,66	R\$ 0,00	R\$ 0,00	R\$ 9.328,29	R\$ 2.117.788,95
BTG PACTUAL 2024 TP FI RF	R\$ 851.265,68	R\$ 0,00	R\$ 888.569,55	R\$ 61.426,87	R\$ 0,00
ICATU VANGUARDA INFLAÇÃO CURTA FI REN...	R\$ 11.633.108,99	R\$ 0,00	R\$ 0,00	R\$ 731.126,09	R\$ 12.364.235,08
BB IRF-M 1 TP FIC RF PREVID	R\$ 20.620.165,13	R\$ 0,00	R\$ 22.084.652,03	R\$ 1.464.486,90	R\$ 0,00
BB IMA-B TP FI RF	R\$ 18.243.943,47	R\$ 5.030.901,54	R\$ 0,00	R\$ -1.300,12	R\$ 23.273.544,89
ITAÚ SOBERANO RF SIMPLES FICFI	R\$ 0,00	R\$ 13.800.000,00	R\$ 13.806.080,29	R\$ 6.080,29	R\$ 0,00
BNB SOBERANO FI RENDA FIXA	R\$ 0,00	R\$ 1.670.008,99	R\$ 0,00	R\$ 26.348,50	R\$ 1.696.357,49
BB TP FI RF REF DI	R\$ 0,00	R\$ 24.724.652,03	R\$ 0,00	R\$ 360.643,50	R\$ 25.085.295,53
CAIXA BRASIL DISPONIBILIDADES FI RF	R\$ 4.302.064,24	R\$ 147.557.592,98	R\$ 151.459.689,89	R\$ 545.568,56	R\$ 945.535,89
CAIXA BRASIL FI RF REF DI LP	R\$ 0,00	R\$ 25.055.000,00	R\$ 4.000.000,00	R\$ 903.527,68	R\$ 21.958.527,68
BNB PLUS FIC RF LP	R\$ 1.544.390,65	R\$ 0,00	R\$ 1.670.008,99	R\$ 125.618,34	R\$ 0,00
BRASESCO PREMIUM FI RF REF DI	R\$ 19.748.492,13	R\$ 1.540.000,00	R\$ 0,00	R\$ 2.122.044,49	R\$ 23.410.536,62
BB PERFIL FIC RF REF DI PREVIDENC	R\$ 18.253.109,47	R\$ 0,00	R\$ 0,00	R\$ 1.825.679,29	R\$ 20.078.788,76
RIO BRAVO ESTRATÉGICO IPCA FUNDO DE IN...	R\$ 7.650.099,33	R\$ 0,00	R\$ 0,00	R\$ 899.015,96	R\$ 8.549.115,29
INVEST DUINAS FIDC MULTISSETORIAL SÊNIO...	R\$ 4.751,43	R\$ 0,00	R\$ 0,00	R\$ 9.290,71	R\$ 14.042,14
BTG PACTUAL CRÉDITO CORPORATIVO I FIC R...	R\$ 22.223.610,04	R\$ 0,00	R\$ 0,00	R\$ 2.686.167,64	R\$ 24.909.777,68

CAIXA EXPERT VINCI VALOR DIVIDENDOS RPP...	R\$ 9.698.110,10	R\$ 0,00	R\$ 3.000.000,00	R\$ -242.111,32	R\$ 6.455.998,78
CONSTÂNCIA FUNDAMENTO FI AÇÕES	R\$ 7.003.144,80	R\$ 5.000.000,00	R\$ 0,00	R\$ -776.347,40	R\$ 11.226.797,40
SULAMÉRICA SELECTION FIC AÇÕES	R\$ 11.973.566,74	R\$ 0,00	R\$ 11.644.968,81	R\$ -328.597,93	R\$ 0,00
BTG PACTUAL ABSOLUTO INSTITUCIONAL FIC ...	R\$ 3.184.408,11	R\$ 0,00	R\$ 0,00	R\$ -448.745,74	R\$ 2.735.662,37
ITAÚ DINAMIS FIC AÇÕES	R\$ 4.956.130,38	R\$ 80,29	R\$ 0,00	R\$ 369.746,14	R\$ 5.325.956,81
4UM SMALL CAPS FI AÇÕES	R\$ 5.328.426,62	R\$ 3.000.000,00	R\$ 0,00	R\$ -590.895,18	R\$ 7.737.531,44
AZ QUEST SMALL MID CAPS FIC AÇÕES	R\$ 9.040.253,57	R\$ 1.500.000,00	R\$ 0,00	R\$ -6.247,29	R\$ 10.534.006,28
BB FATORIAL FIC AÇÕES	R\$ 3.627.970,92	R\$ 0,00	R\$ 0,00	R\$ -393.002,75	R\$ 3.234.968,17
PLURAL DIVIDENDOS FIA	R\$ 5.031.598,98	R\$ 0,00	R\$ 0,00	R\$ -603.550,80	R\$ 4.428.048,18
GUEPARDO VALOR INSTITUCIONAL FIC FIA	R\$ 0,00	R\$ 6.000.000,00	R\$ 0,00	R\$ -555.662,75	R\$ 5.444.337,25
AXA WF FRAMLINGTON DIGITAL ECONOMY A...	R\$ 3.765.213,96	R\$ 0,00	R\$ 0,00	R\$ 746.321,79	R\$ 4.511.535,75
MS GLOBAL OPPORTUNITIES DÓLAR ADVISOR...	R\$ 2.435.762,78	R\$ 0,00	R\$ 0,00	R\$ 1.446.388,36	R\$ 3.882.151,14
CAIXA EXPERT PIMCO INCOME MULTIMERCAD...	R\$ 0,00	R\$ 10.500.000,00	R\$ 0,00	R\$ 445.589,21	R\$ 10.945.589,21
CAIXA INSTITUCIONAL BDR NÍVEL I FI AÇÕES	R\$ 19.417.624,17	R\$ 0,00	R\$ 3.000.000,00	R\$ 11.247.233,15	R\$ 27.664.857,32
RIO BRAVO PROTEÇÃO II FUNDO DE INVESTI...	R\$ 5.858.654,06	R\$ 0,00	R\$ 5.322.834,29	R\$ -535.819,77	R\$ 0,00
RIO BRAVO PROTEÇÃO PORTFÓLIO FI MULTIM...	R\$ 0,00	R\$ 5.300.000,00	R\$ 0,00	R\$ 327.323,71	R\$ 5.627.323,71
BRASIL FLORESTAL FIP MULTISTRATÉGIA	R\$ 2.669.569,37	R\$ 0,00	R\$ 0,00	R\$ -8.939,18	R\$ 2.660.630,19
GERAÇÃO DE ENERGIA MULTISTRATÉGIA FIP	R\$ -56.854,92	R\$ 0,00	R\$ 0,00	R\$ -37.622,22	R\$ -94.477,14
SINGULAR FII - REIT11	R\$ 573.957,74	R\$ 0,00	R\$ 0,00	R\$ 17.336,64	R\$ 586.502,91
VECTOR QUELUZ LAJES CORPORATIVAS FII - C...	R\$ 892.382,31	R\$ 0,00	R\$ 0,00	R\$ -78.871,09	R\$ 786.134,48
TÍTULOS PÚBLICOS	R\$ 83.105.831,00	R\$ 44.295.687,08	R\$ 0,00	R\$ 7.264.335,28	R\$ 129.224.264,54
TÍTULOS PRIVADOS	R\$ 29.200.001,17	R\$ 25.306.000,00	R\$ 6.979.238,79	R\$ 3.937.484,51	R\$ 51.464.246,89
Total investimentos	R\$ 468.141.652,60	R\$ 335.714.922,91	R\$ 293.101.721,36	R\$ 39.764.967,83	R\$ 544.722.688,49

*Fonte: LEMA Economia e Finanças

O gráfico abaixo demonstra as principais alterações dos percentuais das estratégias presentes em carteira entre o ano de 2023 e 2024.



*Fonte: Diretoria de Investimentos

Podemos destacar em o aumento gradual dos investimentos em compra direta de Títulos Públicos Federais e das Letras Financeiras, principalmente a partir do meio do ano, quando as taxas ofertadas no mercado subiram bastante, pagando bem acima da meta atuarial. Além disso, também houve o aumento dos investimentos atrelados ao CDI, visando aproveitar o momento do novo ciclo de aumento da SELIC. Houve também a redução dos ativos pré-fixados, uma vez que tendem a ter menor desempenho no cenário atual

11.4. Resultados da Carteira

O resumo do resultado até novembro de 2024 está demonstrado na tabela abaixo:

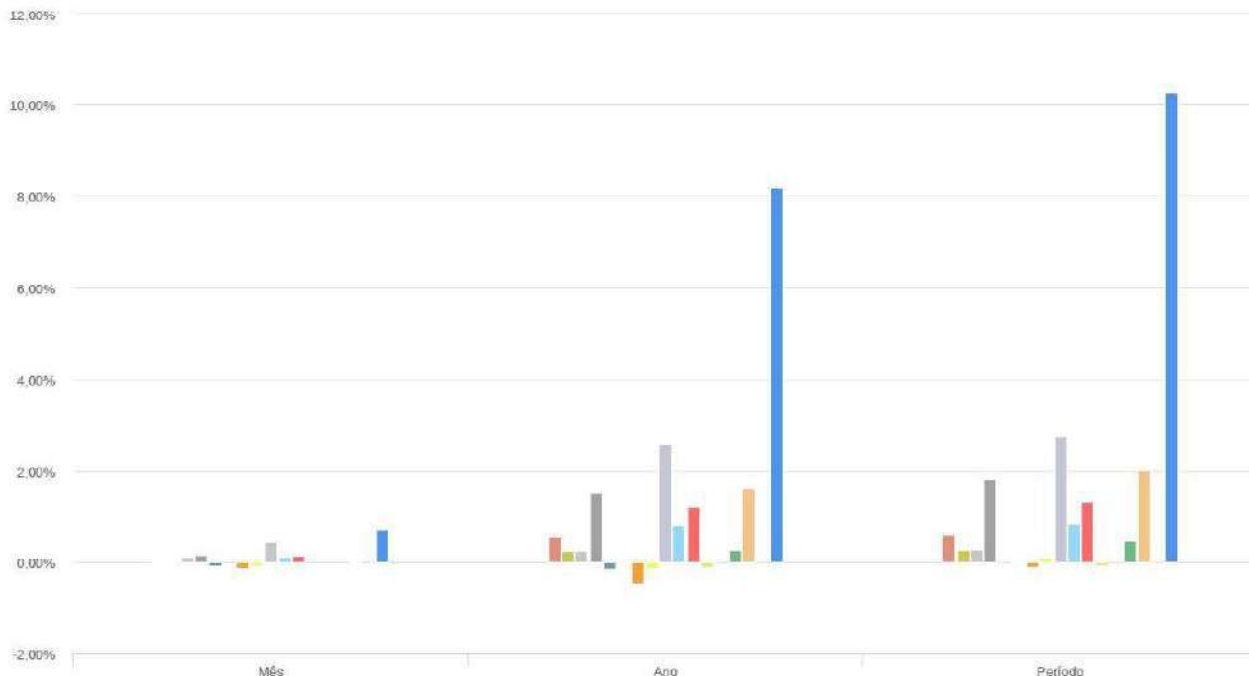
PERÍODO	SALDO ANTERIOR	SALDO FINAL	META	RENT.(R\$)	RENT.(%)	GAP
2024			IPCA + 4.99% a.a.			
Janeiro	R\$ 468.141.652,60	R\$ 477.968.626,77	0,83%	R\$ 1.039.464,31	0,22%	-0,61p.p.
Fevereiro	R\$ 477.968.626,77	R\$ 487.493.144,99	1,24%	R\$ 5.682.284,17	1,17%	-0,06p.p.
Março	R\$ 487.493.144,99	R\$ 492.114.289,37	0,57%	R\$ 4.341.510,50	0,88%	0,31p.p.
Abril	R\$ 492.114.289,37	R\$ 493.582.016,34	0,79%	R\$ -1.550.830,96	-0,30%	-1,09p.p.
Maio	R\$ 493.582.016,34	R\$ 499.830.841,75	0,87%	R\$ 3.408.696,80	0,69%	-0,17p.p.
Junho	R\$ 499.830.841,75	R\$ 505.640.590,23	0,62%	R\$ 5.554.274,57	1,10%	0,48p.p.
Julho	R\$ 505.640.590,23	R\$ 515.527.419,86	0,79%	R\$ 6.875.343,44	1,36%	0,57p.p.
Agosto	R\$ 515.527.419,86	R\$ 525.005.700,09	0,39%	R\$ 6.764.148,99	1,31%	0,93p.p.
Setembro	R\$ 525.005.700,09	R\$ 527.933.495,71	0,85%	R\$ 118.174,07	0,01%	-0,83p.p.
Outubro	R\$ 527.933.495,71	R\$ 536.752.945,27	0,97%	R\$ 3.847.308,32	0,72%	-0,25p.p.
Novembro	R\$ 536.752.945,27	R\$ 544.722.688,49	0,80%	R\$ 3.684.593,62	0,70%	-0,10p.p.
Total	R\$ 536.752.945,27	R\$ 544.722.688,49	9,05%	R\$ 39.764.967,83	8,12%	-0,93p.p.

*Fonte: LEMA Economia e Finanças

As estratégias de investimento foram divididas de acordo com as características das aplicações, segue abaixo a contribuição de performance das estratégias.

Contribuição de Performance | Decomposição dos Retornos

Data base: 29/11/2024



Contribuição por Estratégia	Mês	Ano	01/12/2023 29/11/2024
Capital Protegido - IBOV	0,03%	0,25%	0,27%
Compra Direta TPF	0,16%	1,53%	1,81%
Exterior - Com Hedge	0,10%	0,24%	0,28%
Exterior - Sem hedge	0,46%	2,59%	2,75%
Fundos Estressados	0,00%	-0,03%	-0,03%
Letras Financeiras	0,11%	0,80%	0,86%
Multimercado - CDI	-	-0,11%	-0,07%
RF - Crédito Privado	0,04%	0,55%	0,61%
RF CDI	0,14%	1,20%	1,30%
RF TP Gestão Ativa de Índices	0,00%	0,00%	0,00%
RF TP Inflação	0,01%	0,28%	0,48%
RF TP Pre-fixados	-0,02%	1,62%	2,01%
RV Dividendos	-0,07%	-0,17%	-0,01%
RV Ibovespa	-0,13%	-0,44%	-0,10%
RV Small Caps	-0,09%	-0,12%	0,07%
Quantum_FUNPREI - Acompanhamento PI	0,73%	8,18%	10,24%

*Fonte: Quantum Axis

11.5. Carteira por Enquadramento e Limites

A seguir será detalhada a carteira por: artigo, enquadramento, porcentagem permitida pela resolução, valor e porcentagem na carteira de investimentos do FUNPREI, estratégia de alocação inferior, alvo e superior levando em relação a carteira em novembro de 2024. Outrossim, o Relatório Analítico dos Investimentos de novembro de 2024 foi publicado no site do IpojucaPrev e pode ser acessado pelo seguinte link: <https://ipojucaprev.ipojuca.pe.gov.br/publicacoes-oficiais/investimentos/relatorio-de-investimentos/>.

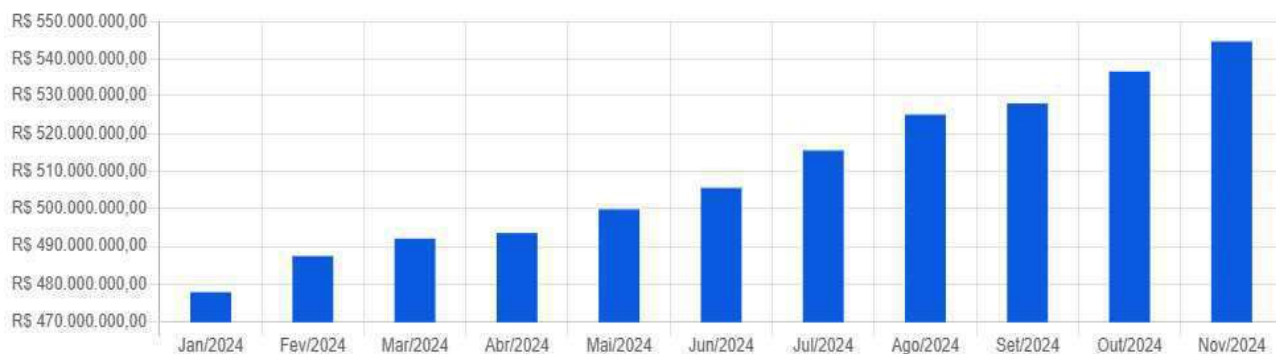
Segmento de Aplicação	Tipo de Investimento	Limite estabelecido pelo Conselho Monetário Nacional (C.M.N)		Valor Aplicado(R\$)	Percentual Aplicado
		Base Legal	Percentual		
Renda Fixa	TÍTULOS PÚBLICOS	Artigo 7º, I, "A"	100%	R\$ 129.224.264,54	23.72%
Renda Fixa	FI Renda Fixa Referenciado 100% títulos TN	Artigo 7º, I, "b"	100%	R\$ 150.474.265,70	27.62%
Renda Fixa	FI de Renda Fixa	Artigo 7º, III, "a"	60%	R\$ 74.942.504,24	13.76%
Renda Fixa	Letras Financeiras	Artigo 7º, IV	20%	R\$ 51.464.246,89	9.45%

Renda Fixa	FI Direitos Creditórios (FIDC) sênior	Artigo 7º,V,"a"	5%	R\$ 14.042,14	0%
Renda Fixa	FI em Crédito Privado	Artigo 7º,V,"b"	5%	R\$ 24.909.777,68	4.57%
Renda Variável	FI em Ações Livres	Artigo 8º, I	30%	R\$ 57.123.306,68	10.49%
Exterior	Advisory Investimento No Exterior Fic Ações	Artigo 9º, II	10%	R\$ 19.339.276,10	3.55%
Exterior	Ações BDR Nível I	Artigo 9º, III	10%	R\$ 27.664.857,32	5.08%
Estruturados	FI Multimercado Aberto	Artigo 10º, I	10%	R\$ 5.627.323,71	1.03%
Estruturados	FI em Participações	Artigo 10º, II	5%	R\$ 2.566.153,05	0.47%
Imobiliários	FI Imobiliário	Artigo 11º	5%	R\$ 1.372.637,39	0.25%
total:				R\$ 544.722.655,44	100%

11.6. Evolução Patrimonial

O Patrimônio Líquido da Autarquia em novembro de 2024 obteve uma boa evolução linear. No final de dezembro a Carteira de Investimentos foi consolidada no valor de R\$ 544.722.688,49.

Evolução do Patrimônio

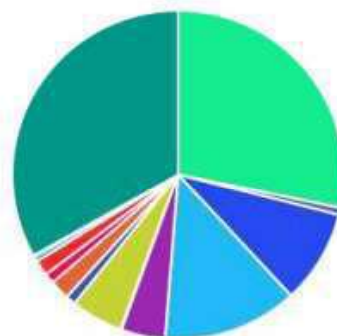


*Fonte: LEMA Economia e Finanças

11.7. Participação dos Fundos de Investimentos em Relação aos Administradores

O administrador é o responsável pelo funcionamento do fundo de investimento acompanha desde a constituição até o do dia a dia do fundo, controlando todos os prestadores de serviços (gestor, custodiante e auditor), divulga informações e presta contas aos reguladores e cotistas, calculando e realizando a correta manutenção dos registros dos quotistas, elabora os livros de atas das assembleias, gerencia de maneira isonômica os recursos do grupo, faz o repasse dos rendimentos obtidos, entre outras funções. De forma geral, o administrador tem o papel de zelar pelo bom funcionamento do fundo, defende os interesses dos cotistas e garante que tudo esteja de acordo com a legislação. Segue abaixo a carteira dividida por Administrador em novembro de 2024.

ADMINISTRADOR	PERCENTUAL	VALOR	LEG.
TÍTULOS	33,17%	R\$ 180.688.511,43	
CAIXA ECONOMICA	28,25%	R\$ 153.907.552,64	
BB GESTAO	13,16%	R\$ 71.672.597,35	
BEM - DISTRIBUIDORA	9,17%	R\$ 49.933.051,10	
BTG PACTUAL	5,08%	R\$ 27.645.440,05	
BANCO BRADESCO	4,30%	R\$ 23.410.536,62	
INTRAG DTVM	1,93%	R\$ 10.534.006,28	
BANCO BNP PARIBAS	1,54%	R\$ 8.393.686,89	
BANCO DAYCOVAL	1,00%	R\$ 5.444.337,25	
ITAU UNIBANCO	0,98%	R\$ 5.325.956,81	
S3 CACEIS	0,70%	R\$ 3.814.146,44	
BNY MELLON	0,49%	R\$ 2.660.630,19	
PLANNER CORRETORA	0,14%	R\$ 786.134,48	
SINGULARE CORRETORA	0,11%	R\$ 600.545,05	
RJI CORRETORA	-0,02%	R\$ -94.477,14	
Total	100,00%	R\$ 544.722.655,44	



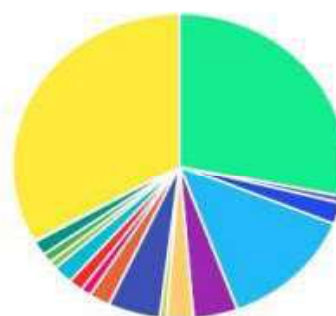
*Fonte: Lema Economia e Finanças

11.8. Participação dos Fundos de Investimentos em Relação aos Gestores

O Gestor é designado para definir a estratégia, escolher e realizar a seleção da carteira de investimentos que compõe os investimentos do fundo. É quem decide na escolha dos ativos financeiros, quando e quanto comprar ou vender de cada ativo, sempre observando as perspectivas de retorno, os riscos adversos, tendo em vista a política de investimento e os objetivos definidos no regulamento do fundo. A empresa gestora também define as alocações de ativos, isto é, a porcentagem do dinheiro do fundo de será aplicado em cada tipo de ativo.

A função de um gestor pode ser desempenhada pelo próprio administrador de um fundo ou por terceiro contratado para a posição. Segue abaixo a carteira dividida por Gestoras em novembro de 2024.

GESTOR	PERCENTUAL	VALOR	LEG.
TÍTULOS	33,17%	R\$ 180.688.511,43	
CAIXA DISTRIBUIDORA	28,25%	R\$ 153.907.552,64	
BB GESTAO	13,16%	R\$ 71.672.597,35	
BTG PACTUAL	5,08%	R\$ 27.645.440,05	
BANCO BRADESCO	4,30%	R\$ 23.410.536,62	
RIO BRAVO	2,60%	R\$ 14.176.439,00	
ICATU VANGUARDA	2,27%	R\$ 12.364.235,08	
CONSTÂNCIA INVESTIMENTOS	2,06%	R\$ 11.226.797,40	
AZ QUEST	1,93%	R\$ 10.534.006,28	
XP ALLOCATION	1,54%	R\$ 8.393.686,89	
4UM GESTÃO	1,42%	R\$ 7.737.531,44	
GUEPARDO INVESTIMENTOS	1,00%	R\$ 5.444.337,25	
ITAU UNIBANCO	0,98%	R\$ 5.325.956,81	
PLURAL INVESTIMENTOS	0,81%	R\$ 4.428.048,18	
BANCO DO NORDESTE	0,70%	R\$ 3.814.146,44	
QLZ GESTÃO	0,64%	R\$ 3.460.806,81	
GV ATACAMA	0,11%	R\$ 586.502,91	
GENIAL GESTÃO	-0,02%	R\$ -94.477,14	
Total	100,00%	R\$ 544.722.655,44	

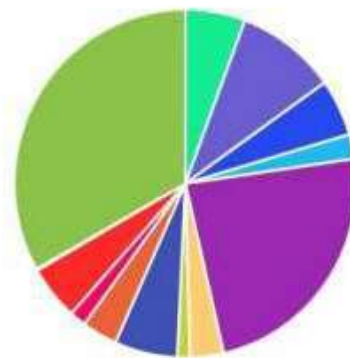


*Fonte: Lema Economia e Finanças

11.9. Participação dos Fundos de Investimentos conforme Sub-Segmento

Por fim, a participação dos Fundos de Investimentos conforme subsegmento conforme Resolução nº 4.963/2021. As maiores participações estão em Renda Fixa, especificamente.

BENCHMARK	PERCENTUAL	VALOR	LEG.
TÍTULOS	33,17%	R\$ 180.688.511,43	
CDI	23,69%	R\$ 129.044.451,00	
IRF-M	9,49%	R\$ 51.681.827,24	
IBOVESPA	5,95%	R\$ 32.395.770,18	
IRF-M 1	5,67%	R\$ 30.890.184,84	
IMA-B	5,28%	R\$ 28.756.365,52	
GLOBAL BDRX	5,08%	R\$ 27.664.857,32	
SMLL	3,35%	R\$ 18.271.537,72	
IPCA	3,18%	R\$ 17.329.094,96	
IMA-B 5	2,27%	R\$ 12.364.235,08	
MSCI World	1,54%	R\$ 8.393.686,89	
IDIV	1,19%	R\$ 6.455.998,78	
IFIX	0,14%	R\$ 786.134,48	
Total	100,00%	R\$ 544.722.655,44	



*Fonte: Lema Economia e Finanças

11.10. Fundos Estressados

O FUNPREI detém cotas de 6 fundos estressados que são fechados para resgate e não possuem liquidez para devolver os valores investidos pelos cotistas. Todos tiveram a troca de parte dos seus prestadores de serviço, tais como: administradores e gestores. Essas novas instituições estão trabalhando na tentativa de venda dos ativos para devolução do valor investido pelos cotistas.

CNPJ	FUNDO	ENQUADRAMENTO
17.213.821/0001-09	CAIS MAUÁ DO BRASIL INFRAESTRUTURA FIP	FI em Participações - Art. 10º, II
11.490.580/0001-69	GERAÇÃO DE ENERGIA MULTISTRATÉGIA FIP	FI em Participações - Art. 10º, II
12.312.767/0001-35	BRASIL FLORESTAL MULTISTRATÉGIA FIP	FI em Participações - Art. 10º, II
13.633.964/0001-19	INVEST DUNAS FIDC MULTISSETORIAL SÊNIOR LP	FI em Direitos Creditórios – Cota Sênior - Art. 7º, V, a
16.841.067/0001-99	SINGULARE FII - REIT11	FI Imobiliários - Art. 11º
13.842.683/0001-76	VECTOR QUELUZ LAJES CORPORATIVAS FII - VLJS11	FI Imobiliários - Art. 11º

Fonte: Diretoria de Investimentos

Esses fundos demandam um acompanhamento mais próximo da gestão, uma vez que as decisões a serem tomadas impactam diretamente o resultado desse processo de desinvestimento. Para tal, é primordial ter reuniões constantes com os atuais gestores/administradores desses fundos, a participação em Assembleias e deliberações a serem tomadas, acompanhamento da divulgação de fatos relevantes e demais documentos oficiais. Ademais, foi dada total transparência aos conselheiros e membros do comitê de Investimentos sobre todo o processo e a situação de cada um desses fundos.

Nos relatórios semestrais de diligência, são apresentadas as principais informações sobre o estágio em que os planos de liquidação desses ativos se encontram, além de resumir os principais fatos relevantes.

11.11. Estudo de ALM

Utilização do Estudo ALM (Asset and Liability Management), que em português quer dizer Gestão de Ativos e Passivos, que visou otimizar a relação de risco e retorno da carteira, considerando o passivo atuarial e as características do RPPS. O estudo foi realizado em conjunto com a consultoria da LEMA e utilizou os dados do relatório de avaliação atuarial do IpojucaPrev do ano de 2024 (data-base: 31/12/2023). Para a projeção dos ativos, considerando o cenário macroeconômico, foram apresentadas as projeções do mercado para as variáveis econômicas de longo prazo e calculados os retornos de cada um dos índices que podem ser aplicados pelo RPPS, de acordo com a legislação e a política de investimentos aprovada.

Foi identificada e explicada toda a metodologia do estudo e a fonte da base de dados utilizada. Visando a meta de rentabilidade da Autarquia, foi utilizado o processo de otimização de carteira de Markowitz para buscar a carteira que remunere os ativos do IPOJUCAPREV de acordo com seu objetivo, com o menor risco possível através da diversificação dos ativos. Os resultados foram apresentados na reunião do Comitê de Investimentos e Conselhos Deliberativo e Fiscal do dia 12 de Dezembro de 2024, e consequentemente publicado no site da autarquia, podendo ser acessado por qualquer interessado através do link: <https://ipojucaprev.ipojuca.pe.gov.br/publicacoes-oficiais/investimentos/alm/>.

11.12. Estudos de Alocação

Adoção dos estudos de alocação com periodicidade mensal, ou quando surgir uma nova necessidade. Nesses estudos, a Diretoria de Investimentos, o Comitê de Investimentos e a Consultoria da Lema, de acordo com o cenário e as projeções econômicas, fazem as ponderações sobre a carteira, decidindo sobre as aplicações e resgates a serem realizadas. Sempre baseadas em dados quantitativos e estratégias a serem adotadas. As deliberações de alocação passaram a ser incluídas nas atas das reuniões, dando ainda mais transparência as movimentações realizadas.

11.13. Documento de Limites de Alçadas Referente à Gestão dos Recursos

A criação do Limite de Alçada na Gestão dos Recursos foi realizada visando enaltecer a separação das responsabilidades dos agentes responsáveis pelos principais processos referentes à gestão dos investimentos e acompanhamento das aplicações, fazendo com que as decisões sejam tomadas de forma

ágil, atendendo aos requisitos de segurança, rentabilidade, solvência e liquidez, em especial em atendimento ao disposto no § 6º do artigo 1º da Resolução nº 4963, de 25 de novembro de 2021

“§ 6º O regime próprio de previdência social deve definir claramente a separação de responsabilidades de todos os agentes que participem do processo de análise, avaliação, gerenciamento, assessoramento e decisão sobre a aplicação dos recursos, inclusive com a definição das alçadas de decisão de cada instância. (Incluído pela Resolução nº 4.695, de 27/11/2018.)”.

A previsão já existia na resolução 3.922/2010. Portanto, visando atender à essa exigência, na 4ª reunião ordinária dos Órgãos Colegiados do IpojucaPrev, realizada no dia 29 de abril de 2021, foi apresentado e deliberado o documento de Limite de Alçada na Gestão dos Recursos. O mesmo pode ser publicado no site da Autarquia, podendo ser acessado pelo seguinte link: <https://ipojucaprev.ipojuca.pe.gov.br/publicacoes-oficiais/investimentos/limite-de-alcadas/>. Por fim, no documento de Limite de Alçada na Gestão dos Recursos foram copiladas as leis e normas vigentes.

Evidencia-se que na Lei Municipal nº 1.794, de 27 de fevereiro de 2015 é obrigatório que no mínimo 2 (dois) responsáveis assinem em conjunto todos os atos relativos aos investimentos e que envolvam recursos orçamentários ou financeiros do RPPS, possibilitando o compartilhamento de responsabilidade entre seus dirigentes.

11.14. Elaboração de Relatórios de Gestão

Ao longo do ano de 2024, vários relatórios foram desenvolvidos no IpojucaPrev para auxiliar e aprimorar a Gestão dos Investimentos, bem como, melhor acompanhar os resultados obtidos, visando expor as ações executadas para os órgãos colegiados com mais clareza e eficiência. O Relatório de Acompanhamento da Política de Investimento tem o objetivo de externalizar prioritariamente a todos os servidores ativos, aposentados ou pensionistas que possuem relação com o RPPS os dados quantitativos e qualitativos da carteira de investimentos, demonstrando principalmente sua correlação com a Política de Investimento vigente.

No relatório são detalhados: os ativos da carteira inclusive quanto aos indicadores de desempenho e gerenciamento de risco, o contexto econômico, político e social interno e externo, demonstrando a evolução patrimonial, a atualização da lista de instituições financeiras credenciadas a receber aportes e demais assuntos pertinentes a Diretoria de Investimentos mês a mês.

Já os relatórios semestrais de diligências relativos aos títulos públicos e demais papéis incluídos nas carteiras de ativos dos fundos de investimentos aplicados pelo RPPS, elaborado pela Diretoria de Investimentos no decorrer do ano de 2021, continua sendo desenvolvido e publicado periodicamente. Pela

sua temporalidade, esses estudos serão feitos após o fim do primeiro e do segundo semestre de cada ano, possibilitando um melhor processo de diligência dos ativos aplicados.

Procurou-se demonstrar que foram atendidos os princípios de segurança, rentabilidade, solvência, liquidez, motivação e adequação à natureza de suas obrigações e transparência. E que as atividades foram desenvolvidas com boa-fé, lealdade e diligência, além de ter seguido padrões éticos.

11.15. Regimento Interno do Comitê de Investimento

O Regimento Interno objetivou compilar em um único documento o conjunto de normas estabelecidas para regulamentar a organização e o funcionamento do órgão, o documento apresenta detalhadamente sobre o Comitê de Investimento: a finalidade, a composição e os requisitos mínimos para participação, as atribuições e o trâmite das reuniões. O Regimento Interno foi aprovado na 4ª Reunião Ordinária do conselho Deliberativo realizada no dia 29 de abril de 2021 e segue publicado no site da Autarquia, conforme link: <https://ipojucaprev.ipojuca.pe.gov.br/comite-de-investimentos/regimento-interno/>.

11.16. Credenciamento

Os credenciamentos realizados analisaram detalhadamente as condições de segurança, rentabilidade, solvência e liquidez previstas na Resolução CMN nº 4.963, de 25 de novembro de 2021 e os demais critérios como atos de registro ou autorização expedido pelo Banco Central do Brasil, Comissão de Valores Mobiliários ou órgão competente quando aplicável observação de elevado padrão ético das empresas e regularidade fiscal e previdenciária das instituições que visam receber as aplicações dos RPPS seguindo a Portaria MTP nº 1.467, de 02 de junho de 2022.

A Portaria nº 69, de 02 de junho de 2021 retificou a Portaria nº 119, de 09 de novembro de 2017, que regulamentou o credenciamento das instituições escolhidas para receber as aplicações de recursos do RPPS do Ipojuca. Visando atualizar e intensificar os níveis de deliberação, tendo em vista que além da deliberação do Comitê os credenciamentos também devem ser referendados pelo Conselho Deliberativo que também votará por maioria simples. Já a Portaria nº 70, de 02 de junho de 2021, detalha a documentação exigida que deve ser enviada pela instituição para a continuidade do processo de credenciamento/atualização das instituições e produtos de investimento.

Com o advento da Portaria MTP 1467/2022 a vigência dos termos de credenciamento foi alterada de 1 (um) para 2 (dois anos), conforme inciso II do art. 106. De acordo com a resposta da **consulta Gescon Nº L310642/2022**, conforme orientação da equipe de Coordenação de Gerenciamento de Informações Previdenciárias, todos os credenciamentos que estavam válidos a partir de 03/07/2022, ganharam mais um ano. E os novos credenciamentos que forem feitos a partir de 03/07/2022 precisarão ser atualizados a cada dois anos.

Além disso, todos os credenciamentos e os documentos utilizados e analisados pela diretoria de Investimentos para fins de credenciamento foram apreciados e submetidos à análise do comitê de

Investimentos e do Conselho Deliberativo. Também ficaram à disposição dos servidores efetivos, segurados e pensionistas ou para qualquer órgão ou entidade oficial para consulta ou fiscalização, sendo os termos e atestados de credenciamento com os devidos anexos divulgados no site do IpojucaPrev.

12. Gestão de Pessoal

CATEGORIA	2021	2022	2023	2024
Servidores Efetivos Cedidos ao IpojucaPrev	09	09	06	06
Servidores Efetivos Exercendo Cargo Comissionado	01	01	01	01
Servidores Comissionados do IpojucaPrev	09	09	10	11
Servidores Comissionados Cedidos ao IpojucaPrev	10	09	10	08
Estagiários	07	06	06	05
TOTAL	36	34	33	31

Fonte: Diretoria Administrativa-Financeira

13. Gestão Orçamentária e Financeira

Segundo os Balancetes Contábeis disponibilizados pela Diretoria Administrativa e Financeira, de janeiro a novembro de 2024 foi arrecado como receita orçamentária para o Fundo Previdenciário do Município do Ipojuca R\$ 173.267.637,17. Já a despesa realizada para o mesmo ano foi R\$ 98.572.651,27, constituindo um saldo de R\$ 74.694.985,90.

Segue como anexo VI a este relatório o comparativo da receita orçada com a arrecadada do FUNPREI de janeiro a novembro de 2024 e como anexo VII o comparativo da despesa autorizada com a realizada de janeiro a novembro de 2024.

14. Gerenciamento do Custeio e Contratos

No site do IpojucaPrev existe algumas abas específicas que apresentam: os contratos firmados, editais, mapas processuais com o demonstrativo de licitações, dispensas e avisos de contratações diretas.

No arquivo do detalhamento das dispensas que segue como anexo VIII é detalhado: a data de abertura do processo, objeto, valor orçado (quando for o caso), quantidade de participantes, vencedor, valor adjudicado e vigência do contrato. Já no mapa demonstrativo de licitações do exercício de 2024 que segue como anexo IX é mostrado: o nº do processo e o ano; modalidade; portaria; critério julgamento; objeto; objeto conforme edital; SRF; estágio/situação, licitantes vencedores e valor geral.

15. Controle Interno

No ano de 2024 foram elaborados e deliberados Relatórios de Controle Interno do IpojucaPrev de periodicidade semestral, cujo objetivo era expor o diagnóstico e a conformidade em relação às ações exigidas pelo Programa de Certificação Institucional e Modernização da Gestão (Pró-Gestão) e as atividades executadas pela Autarquia Previdenciária do Município do Ipojuca (IpojucaPrev) com o objetivo de proporcionar à perpetuação e acompanhamento das boas práticas estabelecidas e acompanhar as providências adotadas pela autarquia para os itens que serão implementados ou ajustados.

Conforme definido por reuniões internas entre o IpojucaPrev e a Controladoria Geral do Município do Ipojuca (CGM) o relatório contou com a apreciação individualizada dos itens 3.1.1 e 3.1.2 do Manual do Pró-Gestão RPPS, que seguiu em anexo ao documento, tendo em vista que foi realizada uma auditoria interna específica para os processos mapeados e manualizados, considerando a sua complexidade e proporcionando a minuciosa análise da execução dos processos e a conformidade em relação aos seus fluxogramas. Nesse item, também foi explicada a atuação da CGM, em conjunto com a Diretoria Executiva do IpojucaPrev, visando à implantação de um controle interno eficiente.

16. Controle de Dados dos Beneficiários

Conforme a Portaria nº 29 de 18 de março de 2022, ficou instituído o programa de recenseamento e cadastramento e a sistemática de comprovação anual de vida no âmbito do Município do Ipojuca para os aposentados e pensionistas do Fundo Previdenciário dos Servidores do Município do Ipojuca.

A Autarquia Previdenciária do Município do Ipojuca convocou todos os servidores aposentados e pensionistas vinculados ao FUNPREI para realizar o censo previdenciário, que ocorreu de forma online, com links de acesso através do site do IpojucaPrev, tendo início a partir do dia 01 de agosto de 2023 para os aniversariantes no mês vigente, às terças, quartas e quintas das 09h às 12h na sede do IPOJUCAPREV na modalidade presencial. Aos beneficiários que não puderam se deslocar ao IpojucaPrev para participar do censo, foram realizadas visitas em domicílio para que fossem cumpridas a atualização de dados e a prova de vida.

17. Decisões Judiciais e Conformidades

17.1. Decisões Judiciais Em Andamento No Ano De 2024

A tabela abaixo detalha sobre todos os processos judiciais que foram constituídos no ano de 2024, como também aqueles que ainda não foram conclusos.

Nº DO PROCESSO	DESCRIÇÃO	INTERESSADO	CLASSE JUDICIAL	ÚLTIMA MOVIMENTAÇÃO
0005049-29.2023.8.17.2730	Incidência de outras gratificações da base da contribuição previdenciária.	Maria Danielle Batista de França	Procedimento comum cível	Expedição de despacho/intimação
0004562-59.2023.8.17.2730	Incidência de outras gratificações da base da contribuição previdenciária.	Alene Leandro de Marais Silva	Procedimento comum cível	Expedição de despacho/intimação
0004241-24.2023.8.17.2730	Incidência de outras gratificações da base da contribuição previdenciária.	Erick Alexandre Elói	Procedimento comum cível	Expedição de despacho/intimação
0004082-81.2023.8.17.2730	Incidência de outras gratificações da base da contribuição previdenciária.	Ítalo Rennato Durval Spinelli	Procedimento comum cível	Conclusos para decisão
00040005-72.2023.8.17.2730	Solicitação da incorporação do cargo de auxiliar de disciplina para ap. esp. de professor.	Maria Lourenço da Silva	Procedimento comum cível	Conclusos para decisão
0003102-37.2023.8.17.2730	Incidência de outras gratificações da base da contribuição previdenciária.	Raquel Soares dos Santos	Procedimento comum cível	Remetidos aos Autos (Grau de recurso) para Instância Superior
0002112-46.2023.8.17.2730	Incidência de outras gratificações da base da contribuição previdenciária.	Danielle Ferreira de Moares	Procedimento comum cível	Decorrido o prazo em 23/04/2024
0001005-64.2023.8.17.2730	Incidência da gratificação por difícil acesso na base da contribuição previdenciária	Jose Lucio Cordeiro Neto E Outros	Procedimento comum cível	Remetidos aos Autos (Grau de recurso) para Instância Superior
0000688-66.2023.8.17.2730	Incidência da gratificação por difícil acesso na base da contribuição previdenciária	Amara Priscila Rodrigues Do Nascimento E Outros	Procedimento comum cível	Remetidos aos Autos (Grau de recurso) para Instância Superior
0000277-23.2023.8.17.2730	Incidência da gratificação por difícil acesso na base da contribuição previdenciária	Elizabeth Maria De Oliveira E Outros	Procedimento Comum Cível	Remetidos aos Autos (Grau de recurso) para Instância Superior
0003737-52.2022.8.17.2730	Incidência da gratificação por difícil acesso na base da contribuição previdenciária	Adeilda Maria Barbosa De Lima E Outros	Procedimento Comum Cível	Juntada de petição de petição e outras

0105219-96.2022.8.17.2001	Isenção de imposto de renda	Lucila Ignez De Moura	Procedimento do juizado especial da capital	Conclusos para decisão
0001745-22.2023.8.17.2730	Ação de cobrança	Maria Das Graças Barbosa De Farias	Procedimento Comum Cível	Conclusos para julgamento
0001397-04.2023.8.17.2730	Aposentadoria que foi negada pelo IpojucaPrev	Alciete Cavalcanti De Moraes	Procedimento Comum Cível	Conclusos para decisão
0000040-86.2023.8.17.2730	Isenção de imposto de renda	Selma Maria Gadelha Barbosa	Procedimento Comum Cível	Juntada de petição de petição e outras
0003686-41.2023.8.17.2730	Mandato de segurança - CPL	Barbosa & Oliveira Consultoria Em Gestão Pública LTDA	Mandato de segurança cível	Remetidos aos Autos (Grau de recurso) para Instância Superior

*Fonte: Procuradoria Geral do IpojucaPrev

17.2. Conformidades:

Portaria Nº 001 De 02/01/2024 – Portaria De Agente De Contratação
 Portaria Nº 003 De 02/01/2024 – Controle Interno Nomeação
 Portaria Nº 008 De 04/01/2024 – Retificação – Eliane Cordeiro
 Portaria Nº 016 De 24/01/2024 – Retificação – Irene Josefa
 Portaria Nº 025 De 21/02/2024 – Retificação – Moises/Iracema
 Portaria Nº 028 De 28/02/2024 – Retificação – Maria Josenilda
 Portaria Nº 032 De 11/03/2024 – Retificação – Jorge Santos
 Portaria Nº 034 De 15/03/2024 – Retificação – Davi Francisco Reis
 Portaria Nº 039 De 12/04/2024 – Comissão Rpc
 Portaria Nº 046 De 07/06/2024 – Retificação – Joanes Cassiano Torres
 Portaria Nº 095 De 13/11/2024 – Retificação – Ismael Gomes Dos Santos
 Portaria Nº 096 De 13/11/2024 – Retificação – Claudia Oliveira De Melp
 Portaria Nº 097 De 13/11/2024 – Retificação – Vera Lucia Arruda E Silva
 Portaria Nº 098 De 13/11/2024 – Retificação – Hidemburga Maria Dos Santos
 Portaria Nº 099 De 13/11/2024 – Retificação – Carlos Frederico Wolly
 Portaria Nº 100 De 13/11/2024 – Retificação – Rubsel Alciones
 Portaria Nº 101 De 13/11/2024 – Retificação – Marlene Dias Marques
 Portaria Nº 102 De 13/11/2024 – Retificação – Edson Francisco Alves
 Portaria Nº 103 De 13/11/2024 – Retificação – Edson Roberto De Souza
 Portaria Nº 104 De 13/11/2024 – Retificação – Jorge Firmino Da Silva
 Portaria Nº 105 De 13/11/2024 – Retificação – Rosimere Da Silva Nascimento
 Portaria Nº 106 De 13/11/2024 – Retificação – Adelson De Souza Santana
 Portaria Nº 107 De 13/11/2024 – Retificação – Rosania Maria
 Portaria Nº 108 De 13/11/2024 – Retificação - Darkson Santos Bandeira
 Portaria Nº 110 De 19/11/2024 – Retificação – Edson Batista Costa

18. Canais de Atendimento

A tabela abaixo demonstra todos os atendimentos do IpojucaPrev no âmbito de 2024.

ATENDIMENTOS	QUANTIDADES
Atendimento Presencial	327
Atendimento On-line	25
Ouvidoria	0
TOTAL GERAL	352

Fonte: Diretoria Jurídica

18.1. Detalhamento dos Requerimentos

ATENDIMENTOS	QUANTIDADES	PORCENTAGEM
Isenção de Imposto de renda	07	1,99%
Declarações:	08	2,27%
Aposentadoria:	91	25,85%
Pensão	11	3,13%
Revisão de Aposentadoria	03	0,85%
CTC:	08	2,27%
Cópia de documentos anexados na pasta:	08	2,27%
Requerimentos de servidores do IpojucaPrev:	04	1,14%
Simulação:	13	3,69%
Restituição de Desconto Indevido	04	1,14%
Outros:	195	55,40%
TOTAL	352	100,00%

Fonte: Diretoria Jurídica

19. Realizações e Prêmios - Imagem Institucional

19.1. Regimentos Internos dos Conselhos Deliberativo e Fiscal

O Regimento Interno objetivou compilar em uma única norma o conjunto de diretrizes estabelecidas para regulamentar a organização e o funcionamento dos órgãos colegiados. O documento apresenta detalhadamente sobre os Conselhos: a finalidade, a composição e os requisitos mínimos para participação, as atribuições e o trâmite das reuniões. Os Regimentos Internos foram aprovados e instituídos no dia 29 de junho de 2021 na 6ª reunião ordinária dos respectivos conselhos e segue disponível no site do IpojucaPrev.

- Conselho Deliberativo: <https://ipojucaprev.ipojuca.pe.gov.br/publicacoes-oficiais/conselho-deliberativo/regimento-interno/>

- Conselho Fiscal: <https://ipojucaprev.ipojuca.pe.gov.br/publicacoes-oficiais/conselho-fiscal/regimento-interno/>

19.2. Capacitação dos Servidores e Membros dos Órgãos Colegiados

No ano de 2024, o IpojucaPrev foi representado em alguns eventos como:

- 6º Congresso Brasileiro de Investimentos dos RPPS da ABIPEM;
- 2º Encontro Nacional de Conselheiros Previdenciários e Gestores Públicos da ANEPREM;
- 2º Congresso Brasileiro de Mulheres de RPPS da ABIPEM;
- 57º Congresso Nacional da ABIPEM;
- 3º Seminário Nacional de Investimentos e Gestão Previdenciária da ANEPREM;
- 12º Congresso Brasileiro de Conselheiros de RPPS da ABIPEM.

Referente às certificações, sempre influenciando a capacitação, o ano de 2024 foi encerrado com a seguinte lista de certificações de cada órgão colegiado:

COMITÊ DE INVESTIMENTOS		
NOME	MEMBRO	CERTIFICAÇÃO
TACYTO THEMYSTOCLES MORAIS DE AZEVEDO*	TITULAR	CGINV I - TOTUM
ANDERSON JOFRE GOMES DA SILVA	SUPLENTE	CPA 20 – ANBIMA COFIS I - TOTUM
AGRINALDO ARAÚJO JÚNIOR	TITULAR	CGINV I - TOTUM
MARIA DE LOURDES CELESTINO MUNIZ DE SOUZA	SUPLENTE	CODEL I - TOTUM
MARCELO VILAS BOAS MARINHEIRO DA SILVA	TITULAR	CEA – ANBIMA CGINV III - TOTUM
MARCIO FERNANDO SOARES DA SILVA	SUPLENTE	COFIS I - TOTUM
GABRIELA FARIAS GOMES BEZERRA VERAS	TITULAR	CGRPPS - APIMEC
MARCOS PAULO ALVES CAVALCANTI DE OLIVEIRA	SUPLENTE	CGRPPS - APIMEC
ALINE MELO DE FREITAS	TITULAR	CGRPPS - APIMEC
JOALDO JOSÉ DA SILVA	SUPLENTE	-
HELTON CARLOS DE ALBUQUERQUE FERREIRA	TITULAR	CGRPPS - APIMEC
DIEGO SÓSTENIS DA COSTA	SUPLENTE	CGRPPS - APIMEC

* Presidente do Comitê de Investimentos
Fonte: Diretoria de Investimentos

COMPOSIÇÃO DO CONSELHO DELIBERATIVO

NOME	MEMBRO	CERTIFICAÇÃO
MARCOS PAULO ALVES CAVALCANTI DE OLIVEIRA*	TITULAR	CGRPPS - APIMEC
MARIA DE LOURDES C. MUNIZ DE SOUZA	SUPLENTE	CODEL I - TOTUM

* Presidente do Conselho Deliberativo
Fonte: Diretoria de Investimentos

CONSELHO FISCAL

NOME	MEMBRO	CERTIFICAÇÃO
ANDERSON JOFRE GOMES DA SILVA	TITULAR	CPA 20 – ANBIMA COFIS I - TOTUM
GABRIELA FARIAS GOMES BEZERRA VERAS	SUPLENTE	CGRPPS - APIMEC
MÁRCIO FERNANDO SOARES DA SILVA*	TITULAR	COFIS I - TOTUM
ADRICLELIA RAMOS SILVA OLIVEIRA	SUPLENTE	COFIS I - TOTUM

* Presidente do Conselho Fiscal
Fonte: Diretoria de Investimentos

19.3. Canais de Comunicação

Em 2024, os canais de comunicação do IpojucaPrev foram fortalecidos com o objetivo de estar mais próximo e atender de maneira mais espontânea e tempestiva dos que possuem relação com a Autarquia Previdenciária do Município do Ipojuca – IpojucaPrev. Ademais, estar mais disponível para o público em diferentes canais de comunicação é importante para a transmissão de informações pertinentes sobre atualizações de cadastro, antecipação de pagamentos e ações da governança, por exemplo.

Além dos canais de atendimento da ouvidoria, para entrar em contato com o IpojucaPrev a população também conta com o número (081) 3551-2523, o Instagram: @IpojucaPrev, pelo site do IpojucaPrev, pelo E-SIC – Sistema de Requerimentos online (<https://3sic.app.br/#/982443>), que também se encontra no site da Autarquia, e pelo aplicativo Prev+.

19.4. Adesão da Assinatura Digital

Aspirando promover mais confiabilidade nos arquivos e na tempestividade das assinaturas em conformidade com os melhores princípios de gestão, em 2024 foi mantido o plano anual de assinatura digital oferecido pela plataforma D4sign, aderido no ano anterior. Esse método visa garantir validade jurídica nas assinaturas, estando em conformidade com todas as normas que regulam as assinaturas eletrônicas e a Lei Geral de Proteção de Dados. Este método de assinatura garante mais agilidade e praticidade na disposição dos documentos mensais e conclusão de processos internos.

19.5. Mapeamento e Manualização das Atividades das Áreas de Atuação do RPPS

Foi iniciado no ano de 2020 o projeto de mapeamento e manualização da Diretoria de Investimentos e demais Diretorias do IpojucaPrev, objetivando a padronização das atividades dos setores, além de melhorar a transparência perante a sociedade e em especial aos aposentados e pensionistas da Autarquia previdenciária no Município do Ipojuca. Em 2024, foram realizadas atualizações nos manuais da Diretoria de Investimentos e os demais manuais de diversos procedimentos e diretorias foram mantidos e divulgados no site, podendo ser acessados por quaisquer interessados.

O incentivo de mapear e manualizar as atividades foi primordial para otimizar os processos e a organização da Autarquia. Permitiu identificar e promover uma visão ampla dos processos, mostrar os pontos fortes e fracos, retrabalho, falhas de integração, apontar lacunas para realizar melhorias e contribuições. Além de contribuir ativamente com a padronização e a continuidade das atividades fins do RPPS em qualquer cenário e auxilia com o aumento da performance e a eficiência. As seguintes atividades foram mapeadas e manualizadas:

- Referente à Procuradoria Geral do IpojucaPrev (<https://ipojucaprev.ipojuca.pe.gov.br/procuradoria-geral/>):

- Concessão de aposentadorias;
- Concessão de pensão;
- Revisão de aposentadoria;
- Revisão de pensão;
- COMPREV.

- Referente à Diretoria Administrativa e Financeira (<https://ipojucaprev.ipojuca.pe.gov.br/diretoria-admin-financeira/> ; <https://ipojucaprev.ipojuca.pe.gov.br/tecnologia-da-informacao/>);

- Gestão da folha de pagamento dos benefícios;
- Arrecadação da Contribuição Patronal
- Procedimentos para criação de cópias de segurança e
- Controle de acesso físico e lógico.

- Referente à Diretoria de Investimentos (<https://ipojucaprev.ipojuca.pe.gov.br/diretoria-de-investimentos/>);

- Elaboração e aprovação da política de investimentos;
- Credenciamento das instituições e fundos de investimento;
- Fechamento da carteira e autorização para aplicação e resgate (APR)
- Movimentação da carteira.

Todos os mapeamentos e as manualizações estão disponíveis no site do IpojucaPrev e constam ainda o fundamento legal, o objetivo, os setores envolvidos no processo, as ações realizadas em caso de não conformidade, a periodicidade do processo e o detalhamento do procedimento.

19.6. Ouvidoria

Em 2024, a Ouvidoria do IpojucaPrev prestou atendimento integral, tendo como finalidade contribuir para o desenvolvimento institucional, destinado a atender os servidores e demais indivíduos que possuem qualquer vínculo com o IpojucaPrev, cujo foco é solucionar problemas que não foram resolvidos pelos meios tradicionais. A ouvidoria também existe para receber sugestões, reivindicações ou até mesmo elogios, permite a organização e compreensão de quando os valores, diretrizes, seus padrões e a missão do IpojucaPrev estão sendo descumpridos e, então, apurar os fatos, descobre os pontos de falha, realinha estratégias, recomenda e intermedia ações corretivas ou de aproveitamento de sugestões viáveis e pertinentes.

Tem como principal função fomentar um canal direto de comunicação entre a administração da Autarquia e os cidadãos. A ouvidoria é indispensável para que a administração viabilize o relacionamento democrático com a sociedade, além de ser um instrumento fundamental para garantir mais transparência à Autarquia. A ouvidoria do IpojucaPrev foi criada através do Decreto Municipal nº 11, de 22 de março de 2012 e o Regimento Interno da Ouvidoria foi criado no dia 01 de Março de 2021.

A Portaria nº 024, de 22 de fevereiro de 2021, designa dois servidores para a função de ouvidor e apoio técnico. Os canais de atendimento da ouvidoria são pelo site do IpojucaPrev em aba específica, pelo telefone (081) 3551-0981, pelo aplicativo Prev+, pessoalmente na sede do IpojucaPrev e pelo e-mail: ouvidoria@ipojucaprev.ipojuca.pe.gov.br. Os documentos referentes à ouvidoria podem ser apreciados nos seguintes links abaixo.

- Regimento Interno da Ouvidoria: <https://ipojucaprev.ipojuca.pe.gov.br/ouvidoria/regimento-interno/>
- Portaria de nomeação: <https://ipojucaprev.ipojuca.pe.gov.br/ouvidoria/portaria-de-nomeacao/>
- Relatórios trimestrais: <https://ipojucaprev.ipojuca.pe.gov.br/ouvidoria/relatorios-periodicos/>

19.7. Plano de Ação

O plano de ação elaborado para o ano de 2024 trouxe o planejamento das ações e a determinação das atividades a serem desempenhadas e realizadas pelos diferentes setores do IpojucaPrev, a fim de promover a melhor execução e gestão do órgão. Além de definir as metas a serem atendidas também promoveu a possibilidade de controle da produtividade e das ações desempenhadas, e intensificou a prestação de contas perante os conselhos e o comitê.

As metas foram fundamentadas para que se alcançassem os requisitos exigidos no programa de certificação institucional do Pró-Gestão e das mudanças legislativas que ocorreram na época da elaboração. Fez parte do plano de ação geral: o plano de trabalho para as reuniões do Comitê de Investimento em 2024, Plano de trabalho para as reuniões dos Conselhos Deliberativo e Fiscal em 2024 e

Plano de Ação Mensal com o cronograma das atividades relacionadas à gestão dos recursos. O plano foi aprovado na 1ª reunião extraordinária dos Órgãos Colegiados do IpojucaPrev, realizada no dia 20 de fevereiro de 2024. Link de acesso aos Planos de Ação publicados no site da Autarquia: <https://ipojucaprev.ipojuca.pe.gov.br/publicacoes-oficiais/plano-de-trabalho/plano-de-acao/>.

19.8. Plano de Ação de Capacitação

O IpojucaPrev com o objetivo de ampliar o desenvolvimento institucional por meio da capacitação, visando aperfeiçoar e fortalecer constantemente o aprendizado dos servidores que atuam na unidade gestora, seus dirigentes e conselheiros. Foi fundamental implementar o plano de ação de capacitação alinhado com a Lei nº 13.846, de 18 de junho de 2019 que realizou alterações na Lei nº 9.717, de 27 de novembro de 1998, com destaque para a inclusão do art. 8º-B, estabeleceu requisitos mínimos a serem atendidos pelos dirigentes, gestores de recursos e membros dos conselhos e comitês.

Desta forma, objetivando sempre a maior eficiência e eficácia dos processos da Autarquia. O plano é dividido em três níveis, nos quais todos envolvidos diretamente com os processos da Autarquia devem se qualificar: a) Treinamento Geral - Formação básica em RPPS para os servidores, dirigentes e conselheiros; b) Treinamento Específico - Treinamentos específicos para os servidores que atuam nas Diretorias do IpojucaPrev, Conselhos e Comitê; Preparação para Certificação - Preparação dos diretores e conselheiros dos Órgãos Colegiados para obtenção de certificação individual de qualificação nas respectivas áreas de atuação. O plano foi aprovado na 1ª reunião extraordinária dos Órgãos Colegiados do IpojucaPrev, realizada no dia 20 de fevereiro de 2024. Link de acesso aos Planos de Capacitação publicados no site da Autarquia: <https://ipojucaprev.ipojuca.pe.gov.br/publicacoes-oficiais/plano-de-trabalho/educacao-previdenciaria/plano-de-acao-de-capacitacao/>.

19.9. Código de Ética

O código de ética é um acordo, elaborado com base nas legislações vigentes, que estabelece os direitos e deveres a partir da sua missão, cultura e posicionamento social. Sempre com o objetivo de disciplinar, orientar e estimular novos comportamentos que devem ser seguidos pelos servidores e colaboradores em geral no exercício de suas funções profissionais com o propósito de zelar pelos valores estabelecidos em prol da autarquia.

A Portaria nº 51, de 01 de abril de 2021 instituiu o código de ética, que contempla os seguintes tópicos: disposições preliminares; da missão, da visão e dos valores; deveres e vedações; dos princípios fundamentais; da gestão dos investimentos; da conduta de relacionamento; da atuação da comissão de ética e das disposições finais e transitórias. O referido código de ética é publicado no site do IpojucaPrev para apreciação de qualquer interessado e segue disponível na sede do IpojucaPrev.

Já a Portaria nº 052, de 01 de abril de 2021, designou os servidores que fazem parte da Comissão de Ética da Autarquia Previdenciária do Município de Ipojuca no exercício de 2021, foram eles: Moisés

Barbosa Campos- Matrícula nº 566, Raquel De Melo Freire Gouveia – matrícula nº 75739, Gercino José De Miranda Filho – matrícula nº 7809, como membros titulares e Alcione Peixoto Bezerra Pontes – matrícula nº 75.353, como membro suplente. Os documentos referentes à ética institucional podem ser apreciados nos seguintes links abaixo.

- Código de Ética: <https://ipojucaprev.ipojuca.pe.gov.br/institucional/etica-institucional/comissao-de-etica/>

- Portaria de Nomeação da Comissão de Ética: <https://ipojucaprev.ipojuca.pe.gov.br/institucional/etica-institucional/comissao-etica/portarias-de-nomeacao/>

- Regimento Interno da Comissão de Ética: <https://ipojucaprev.ipojuca.pe.gov.br/institucional/etica-institucional/comissao-etica/regimento-interno/>

19.10. Relatório de Governança

O Relatório de Governança referente ao ano de 2023, foi aprovado na 2ª reunião extraordinária dos Órgãos Colegiados, realizada no dia 13 de junho do ano de 2024. O referido documento obteve sua primeira edição no ano de 2021 reafirmando o compromisso do trabalho ético e transparente da Diretoria Executiva do IpojucaPrev. O documento prestou todas as informações solicitadas pelo manual do Pró-Gestão. Link de acesso aos Relatórios de Governança publicados no site da Autarquia: <https://ipojucaprev.ipojuca.pe.gov.br/publicacoes-oficiais/relatorios-de-gestao/>

19.11. Relatório de Gestão Atuarial

O Relatório de Gestão Atuarial é uma importante ferramenta de monitoramento dos resultados dos planos de custeio, de benefícios e de gerenciamento do RPPS. O Relatório foi emitido em 05 de abril do ano de 2024 e apresenta a comparação entre a evolução das receitas e despesas estimadas e as efetivas executadas. Os Relatórios de Gestão Atuarial podem ser consultados no seguinte link: <https://ipojucaprev.ipojuca.pe.gov.br/publicacoes-oficiais/atuariais/relatorios-atuariais/>.

19.12. Política de Segurança da Informação

A Política de Segurança da Informação trouxe um conjunto de regras gerais com o objetivo de estabelecer os procedimentos para a correta utilização dos ativos tecnológicos, evitar riscos de falhas e danos, promover a conscientização, indicando a responsabilidade de cada servidor ou prestador de serviço quanto à segurança das informações, externar regras normativas quanto ao uso da internet, do correio eletrônico, dos computadores e outros recursos tecnológicos, além de evidenciar os procedimentos de contingência, salientando as medidas adequadas a serem realizadas como, cópias de segurança e controles de acessos físicos e lógicos, por exemplo. A política segue disponível no site do IpojucaPrev, por

meio do seguinte link: <https://ipojucaprev.ipojuca.pe.gov.br/institucional/politica-de-seguranca-da-informacao/>.

19.13. Ações de Diálogo com os segurados e a sociedade

19.13.1. Cartilhas de Orientação

O IpojucaPrev elaborou duas cartilhas que auxiliam no processo de preparação para a aposentadoria dos segurados, as quais estão disponíveis em meio impresso na sede do IpojucaPrev e de forma digital em aba específica no seu site.

A cartilha previdenciária do IpojucaPrev apresentou as aposentadorias concedidas pelo FUNPREI, os requisitos para de cada aposentadoria disponível, as regras de transição da aposentadoria por tempo de contribuição, as regras de transição da Emenda Constitucional nº 41/2003, as regra de transição da Emenda Constitucional nº 47/2005, as regras de transição da aposentadoria por invalidez, as regras de transição da Emenda Constitucional nº 70/2012, as regras de transição da aposentadoria especial de professor, as regras de transição da Emenda Constitucional nº 41/2003 e a pensão por morte.

Já a cartilha de educação financeira para os segurados expõe principalmente: o que é educação financeira; por que se organizar financeiramente; como se planejar e organizar o orçamento; qual a importância de poupar; 5 dicas para economizar dinheiro no dia a dia; benefícios gratuitos aos quais o segurado pode ter direito; dívidas e superendividamento: como evitar; empréstimo consignado e como identificar golpes e fraude. As cartilhas podem ser acessadas através dos seguintes links:

- Cartilha Previdenciária: <https://ipojucaprev.ipojuca.pe.gov.br/cartilha-previdenciaria/>
- Cartilha de Educação Financeira: <https://ipojucaprev.ipojuca.pe.gov.br/institucional/educacao-financeira/>
- Cartilha de Tranquilidade Financeira: <https://ipojucaprev.ipojuca.pe.gov.br/cartilha-tranquilidade-financeira/>

19.13.2. Manutenção do Processo de Pré e Pós-Aposentadoria

No ano de 2024 foram realizadas cerimônias de aposentação e acolhimento dos novos aposentados do Fundo Previdenciário do Município do Ipojuca - FUNPREI, visando explanar e prestar clareza sobre a estrutura organizacional, o funcionamento do IpojucaPrev, os canais de comunicação, seus projetos, as cartilhas e as ações executadas pela Diretoria Executiva do IpojucaPrev que devem ser acompanhadas.

19.14. Pró-gestão

O Pró Gestão – RPPS, “Programa de Certificação Institucional e Modernização da Gestão dos Regimes Próprios de Previdência Social” é um programa de certificação que visa o reconhecimento das boas práticas de gestão adotadas pelos RPPS. Tem o objetivo de identificar sua conformidade com às exigências previstas nas diretrizes gerais aprovadas pela Portaria SPREV n.º 07/2020, nos respectivos níveis de aderência.

No mês de novembro de 2020 foi assinado o termo de adesão ao Pró Gestão pela Prefeita do Ipojuca, Celia Sales, e pelo Presidente, Helton Carlos de Albuquerque Ferreira. Após essa adesão, foi iniciado o trabalho de atendimento a todos os requisitos previstos no Nível II desta certificação, implantando programas internos para aperfeiçoamento da gestão da Autarquia. A Portaria n.º 79, de 14 de junho de 2021 regulamentou o grupo de trabalho que direcionou e acompanhou os procedimentos necessários para a obtenção da certificação do Pró-Gestão. Por consequência das ações, o IpojucaPrev recebeu em setembro de 2021 a Certificação Pró-Gestão RPPS Nível II, a qual certifica e garante as boas práticas de gestão adotadas pela Autarquia.

A certificação garantiu um selo de qualidade de gestão ao RPPS, permitindo com que novas ações estratégicas de trabalho fossem traçadas, visando o mantimento e o constante melhoramento nas atividades de rotina da gestão ao longo do ano de 2024.

19.15. Indicador de Desempenho

O Fundo Previdenciário do Município do Ipojuca alcançou a classificação “A” no Índice de Situação Previdenciária – ISP/RPPS 2024. Este indicador, que foi implantado pela Secretaria de Previdência Social, visa a aferição mais precisa da qualidade da gestão do regime próprio de previdência, classificando o RPPS com base na transparência, melhoria da gestão e situação financeira e atuarial mais favorável. Assim, as classificações do indicador são, por si só, um reconhecimento à gestão mais profissional e também aos entes federativos com maior responsabilidade previdenciária.

19.16. 5º Prêmio Destaque Brasil de Investimentos

A Associação Brasileira de Instituições de Previdência Estaduais e Municipais – ABIPEM, por intermédio da Comissão Organizadora, instituiu o PRÊMIO DESTAQUE BRASIL DE INVESTIMENTOS – Edição 2024 o objetivo do Prêmio é fomentar, identificar, reconhecer e divulgar as instituições que apresentem as melhores práticas na realização e acompanhamento dos investimentos de sua carteira, sendo assim, referências dentro do segmento de RPPS. O IpojucaPrev recebeu a premiação de 6º lugar na Categoria 2 (De 1000 até 5000 servidores ativos segurados pela instituição).

19.17. 6º Prêmio ABIPEM Destaque Brasil de Responsabilidade Previdenciária

A Associação Brasileira de Instituições de Previdência Estaduais e Municipais – ABIPEM, por intermédio da Comissão Organizadora, instituiu o PRÊMIO DESTAQUE BRASIL DE RESPONSABILIDADE PREVIDENCIÁRIA – Edição 2024 o objetivo do Prêmio é fomentar, identificar, reconhecer e divulgar as instituições que apresentem as melhores práticas de gestão previdenciária. O IpojucaPrev recebeu a premiação de 9º lugar na Categoria 4 (De 6000 até 2001 servidores ativos segurados pela instituição).

19.18. 2º Prêmio ABIPEM Destaque Brasil de Governança Previdenciária

A Associação Brasileira de Instituições de Previdência Estaduais e Municipais – ABIPEM, por intermédio da Comissão Organizadora, instituiu o PRÊMIO DESTAQUE BRASIL DE RESPONSABILIDADE PREVIDENCIÁRIA – Edição 2024 o objetivo do Prêmio é fomentar, identificar, incentivar, reconhecer e divulgar instituições que sirvam de referência no âmbito da governança previdenciária. O IpojucaPrev recebeu a premiação de 10º lugar na Categoria 2 – médio porte.

19.19. 1º Prêmio Nacional de Investimentos - ANEPREM

O Prêmio Prêmio Nacional de Investimentos da ANEPREM tem por objetivo estimular, reconhecer e premiar as Unidades Gestoras de RPPS, que desenvolveram ações de Governança na área de investimentos com a descrição das principais diretrizes de um sistema de tomada de decisão, supervisão e transparência. O IpojucaPrev conseguiu o 4º lugar entre os RPPS de médio porte.

19.20. Plano de saúde para Aposentados e Pensionistas do FUNPREI

A Autarquia Previdenciária do Município do Ipojuca iniciou no mês de setembro de 2022 a adesão ao plano de saúde para os beneficiários do FUNPREI, Titulares – Servidores aposentados ou pensionistas. Dependentes – Cônjuge, companheiros e filhos até 18 anos ou 23 anos (se universitários). Em 2024, houve um alto número de adesão ao Plano de Saúde por parte dos aposentados e pensionistas do FUNPREI, facilitando a marcação e realização de atendimento médico e promovendo mais qualidade de vida aos nossos beneficiários. Divulgação do Plano de Saúde no site do IpojucaPrev:

<https://ipojucaprev.ipojuca.pe.gov.br/2022/09/01/plano-de-saude-informacao/>

19.21. Gestão Sustentável

O IpojucaPrev, visando implantar boas práticas de gestão sustentável na rotina de trabalho, desenvolveu canecas de cerâmica personalizadas para cada um de seus funcionários e prestadores de serviços, quando estão em atuação na sede da Autarquia, promovendo assim uma considerável redução

do uso e consumo de copos descartáveis, além de substituímos as lâmpadas fluorescentes para lâmpadas LED, visando a economia de energia elétrica.

20. Transparência e Publicações

A transparência das informações é um dos principais princípios da administração pública, tendo os RPPS que publicar as informações pertinentes a todos os interessados. Pode-se dizer que uma gestão inteligente tem base em uma política de governança digital, recorrendo a ferramentas digitais e metodologias avançadas para melhorar a qualidade dos serviços prestados, promover a transparência de suas ações e ampliar a participação popular. Além disso, oferecer uma plataforma de fácil utilização, para que todos possam acessar informações de forma autônoma.

20.1. Site IpojucaPrev

No ano de 2024 o site do IpojucaPrev manteve um layout moderno e interativo, sendo constantemente atualizado. A empresa 3it é a responsável pelo gerenciamento da plataforma, contribuindo ativamente para que o IpojucaPrev possa sempre continuar mantendo os arquivos disponíveis a população de forma eficiente e transparente.


Com relação à transparência das ações e documentos, o site é sempre atualizado com as informações exigidas pela legislação vigente e pelos órgãos reguladores. Além disso, também foi atualizado de acordo com as boas práticas previdenciárias previstas pelo Programa de Certificação institucional do Pró-gestão.

Link de acesso ao site oficial do IpojucaPrev: <https://ipojucaprev.ipojuca.pe.gov.br/>

21. Considerações Finais


Este Relatório de Governança Corporativa teve como objetivo demonstrar e prestar contas de todas as ações, fatos e atos do ano de 2024 com algumas comparações e referências históricas complementares de anos anteriores. Considerando que 2024 é um ano de transição política, a gestão optou por fazer o relatório com o fechamento parcial de dados até novembro, com o intuito de contribuir com a transparência deste RPPS que visa ao passar do tempo estar mais próximo dos seus segurados e de todos aqueles que possuem algum elo com esta autarquia, visando o seu constante crescimento e desenvolvimento.




 (081) 3551-0981 | 3551-2523

 @ipojucaprev

 www.ipojucaprev.ipojuca.pe.gov.br

 ouvidoria@ipojucaprev.ipojuca.pe.gov.br

 Acesse pelo Site do IpojucaPREV ou Aplicativo

Relatório de Governança Corporativa – 2024

ANEXO I

CRP



MINISTÉRIO DA PREVIDÊNCIA SOCIAL
SECRETARIA DE REGIME PRÓPRIO E COMPLEMENTAR
Departamento dos Regimes Próprios de Previdência Social

Certificado de Regularidade Previdenciária - CRP

Ente Federativo: Ipojuca UF: PE

CNPJ Principal: 11.294.386/0001-08

É CERTIFICADO, NA FORMA DO DISPOSTO NO ART. 9º DA LEI Nº 9.717, DE 27 DE NOVEMBRO DE 1998, COM FUNDAMENTO NO ART. 167, XIII, DA CONSTITUIÇÃO FEDERAL, NO DECRETO Nº 3.788, DE 11 DE ABRIL DE 2001, E DA PORTARIA N.º 1.467, DE 2 DE JUNHO DE 2022, QUE O MUNICÍPIO ESTÁ EM SITUAÇÃO REGULAR EM RELAÇÃO A LEI Nº 9.717, DE 27 DE NOVEMBRO DE 1998.

FINALIDADE DO CERTIFICADO

Os órgãos ou entidades da administração direta e indireta da união deverão observar, previamente, a regularidade dos estados, do Distrito Federal e dos municípios quanto ao seu regime Próprio de Previdência Social, nos seguintes casos, conforme o disposto no art 7º da lei nº 9.717, de 1998:

- i. Realização de transferências voluntárias de recursos pela união;
- ii. Celebração de acordos, contratos, convênios ou ajustes, bem como de empréstimos, financiamentos, avais e subvenções em geral de órgãos ou entidades da administração direta e indireta da união;
- iii. Liberação de recursos de empréstimos e financiamentos por instituições financeiras federais;

Certificado emitido em nome do Ente Federativo e válido para todos os órgãos e entidades do município

A aceitação do presente certificado está condicionada à verificação, por meio da internet, de sua autenticidade e validade no endereço: <http://www.previdencia.gov.br>, pois está sujeito a cancelamento por decisão judicial ou administrativa.

Este certificado deve ser juntado ao processo referente ao ato ou contrato para o qual foi EXIGIDO.

EMITIDO EM 13/11/2024

VÁLIDO ATÉ 12/05/2025



N.º 982443 - 238285

Relatório de Governança Corporativa – 2024

ANEXO II

Resumo da Folha de Pagamento



RENDIMENTOS			DESCONTOS			TOTALIZADORES		
Cód - Descrição	Qtd.	Refer.	Valor	Cód - Descrição	Qtd.	Refer.	Valor	Valor

Resumo por: Lotação

Unidade Gestora: 1 - FUNDO PREVIDENCIARIO DO IPOJUCA

10.01.00 - Centro de Custo - INATIVOS- FUNPREI

4 - VENCIMENTO	716	225651 D	35.464.468,81	320 - IRRF	481	123567,50	9.074.335,85	712 - BS FUNPREI RET	369	23.363.314,76
18 - ANUENIO	487	143915,00	7.191.229,01	329 - RET LIMIT ART4	1	196460,72	3.301,94	735 - IRRF PENSÃO	517	9.362.230,01
19 - RISCO DE VIDA	77	20610,00	577.803,03	331 - SIND FUNC	82	1748,00 %	65.402,79	805 - BS CONSIGNAVEL	717	64.159.343,87
21 - GRAT FISC L1100	1	1100,00 %	306.605,31	336 - RPPS - FUNPREI	368	49210,00	3.266.163,53	815 - BS FUNPREI	717	65.755.942,40
22 - DOC ESPEC	26	8880,00 %	716.257,31	337 - EMPREST CEF	2.419		2.254.813,38	845 - BS IRRF	707	65.853.201,53
28 - EXERC DOCENCIA	230	100155,00	7.150.091,71	343 - EMPREST BB	70		178.294,24	885 - BS PENSÃO	717	65.783.404,03
31 - COMP JUDICIAL	1	519,75 %	28.687,40	346 - EMPREST CEF II	1.341		1.098.668,65			
32 - VANT PESSOAL	37		43.945,98	348 - PEN ALIM LIQ	5	950,00 %	171.722,45			
33 - QUINQUENIO	49	12529,0 %	549.042,75	350 - PEN ALIMENT II	1	330,00 %	11.192,75			
38 - ST COMP	1		35.779,91	355 - PENSÃO ALIM BRT	2	324,50 %	16.085,81			
45 - ATS	48	15597,00	741.048,02	362 - PENSÃO LQ	2	407,00 %	18.738,67			
46 - COMPL SAL MIN	21		85.207,06	380 - EMP BB 2 CONTR	19		10.611,37			
50 - INSALUBRID	154	31650,00	759.899,91	390 - CARTAO BMG	35	418,58 R\$	17.837,52			
51 - AD NOTURNO 25%	1	275,00 %	5.148,16	407 - DEC JUDIC BRUTO	1	220 %	31.133,04			
52 - PERICULOS	3	690,00 %	16.780,53	492 - HAPVIDA SAUDE	89	587810,77	643.517,58			
80 - HREXTR50%	5	0 Hrs	58.307,03	494 - H SAUDE MES ANT	8	0 Vlr	6.464,01			
82 - GR SERV EX 1494	22	12350,00	280.403,90	495 - HAP ODO MES ANT	1	0 Vlr	11,20			
87 - DIF VENCIMENTO	2		1.534,95	496 - HAPVIDA ODONTO	41	4979,86	5.234,30			
96 - DIF ACESSO	7	2420 %	109.004,58	3337 - EMPREST CAIXA	5		9.664,81			
108 - GRAT PROD100%	115	123056,00	7.337.174,19	3420 - EMP BRADESCO	961	0,00 R\$	1.389.503,42			
113 - GRAT REPRESENT	27	25146,19	1.254.800,58	4000 - EMP BRADESCO 2	174	0,00 R\$	218.568,66			
117 - GRAT PRODUTIV	18	15060,00	966.415,80							
126 - SUS	1		990,00							
133 - HR INCOR	1	0 Vlr	8.489,82							
182 - SALDO SAL	1	1 D/H	91,37							
236 - PROG HORIZ 1867	8	1242,00 %	45.023,07							
276 - GR ASC FUN 1867	12	5960,00 %	250.018,26							
278 - GDA 1774/2014	11	0 Vlr	421.833,82							
375 - DIF REAJUSTE	334	0 Vlr	245.533,20							
475 - DIF REAJUS PROF	750	0 Vlr	1.097.151,48							
4160 - PARC AUT VEC	1		11.467,39							

Total de Rendimentos →	65.760.234,34	Total de Descontos →	18.491.265,97	Total Líquido →	47.268.968,37
------------------------	---------------	----------------------	---------------	-----------------	---------------

Total de Funcionários por Tipo de Vínculo

1 - Celetistas	0
2 - Estatutários	0
3 - Temporários	0
4 - Aposentados	717
5 - Pensionistas	0
6 - Cargos em Comissão	0
7 - Estagiários	0
8 - Beneficiários de Pensão	0
9 - Agentes Políticos	0
10 - Autônomos	0
TOTAL	717



RENDIMENTOS			DESCONTOS			TOTALIZADORES		
Cód - Descrição	Qtd.	Refer.	Valor	Cód - Descrição	Qtd.	Refer.	Valor	Valor

Resumo por: Lotação

Unidade Gestora: 1 - FUNDO PREVIDENCIARIO DO IPOJUCA

10.02.00 - Centro de Custo - INATIVOS- PREFEITURA

4 - VENCIMENTO	54	17520 D	2.490.188,55	320 - IRRF	39	10900,00	399.299,10	712 - BS FUNPREI RET	32	827.262,92
18 - ANUENIO	1	352,00 %	20.060,65	331 - SIND FUNC	14	288,00 %	12.096,81	735 - IRRF PENSÃO	39	442.939,74
19 - RISCO DE VIDA	2	440,00 %	7.176,22	336 - RPPS - FUNPREI	32	2688,00 %	115.816,79	805 - BS CONSIGNAVEL	54	4.214.712,91
21 - GRAT FISC L1100	1	1100,00 %	306.605,31	337 - EMPREST CEF	87		78.030,99	815 - BS FUNPREI	54	4.410.976,80
28 - EXERC DOCENCIA	35	15120,00	737.712,62	346 - EMPREST CEF II	74		40.103,15	845 - BS IRRF	53	4.443.873,96
32 - VANT PESSOAL	2		2.069,32	492 - HAPVIDA SAUDE	7	57755,24	57.755,24	885 - BS PENSÃO	54	4.410.976,80
33 - QUINQUENIO	48	11306,0 %	521.113,61	496 - HAPVIDA ODONTO	1	127,22 Vlr	127,22			
44 - 6 PT SLA	2	48 Parte	11.396,24	3337 - EMPREST CAIXA	1		580,03			
46 - COMPL SAL MIN	7		39.220,53	3420 - EMP BRADESCO	32	0,00 R\$	35.630,49			
96 - DIF ACESSO	3	760 %	29.537,25	4000 - EMP BRADESCO 2	3	0,00 R\$	1.990,41			
113 - GRAT REPRESENT	2	1018,49 %	58.538,28							
133 - HR INCOR	2	0 Vlr	3.191,14							
375 - DIF REAJUSTE	16	0 Vlr	101.438,86							
475 - DIF REAJUS PROF	101	0 Vlr	82.728,22							

Total de Rendimentos →	4.410.976,80	Total de Descontos →	741.430,23	Total Líquido →	3.669.546,57
------------------------	--------------	----------------------	------------	-----------------	--------------

Total de Funcionários por Tipo de Vínculo

1 - Celetistas	0
2 - Estatutários	0
3 - Temporários	0
4 - Aposentados	54
5 - Pensionistas	0
6 - Cargos em Comissão	0
7 - Estagiários	0
8 - Beneficiários de Pensão	0
9 - Agentes Políticos	0
10 - Autônomos	0
TOTAL	54



RENDIMENTOS			DESCONTOS			TOTALIZADORES		
Cód - Descrição	Qtd.	Refer.	Valor	Cód - Descrição	Qtd.	Refer.	Valor	Valor

Resumo por: Lotação

Unidade Gestora: 1 - FUNDO PREVIDENCIARIO DO IPOJUCA

11.01.00 - Centro de Custo - PENSIONISTA - FUNPREI

3 - PENSÃO	190	54000 Dia	7.250.898,42	316 - DEV PG IND TRIB	6		34.461,06	712 - BS FUNPREI RET	21	277.127,17
18 - ANUENIO	22	5104,00 %	128.366,25	320 - IRRF	92	21350,00	499.397,69	735 - IRRF PENSÃO	101	606.335,72
19 - RISCO DE VIDA	4	1650,00 %	47.955,25	331 - SIND FUNC	6	114,00 %	3.884,32	805 - BS CONSIGNAVEL	190	7.786.424,46
22 - DOC ESPEC	3	1320,00 %	57.308,00	336 - RPPS - FUNPREI	21	1890,00 %	38.797,79	815 - BS FUNPREI	190	7.894.711,83
28 - EXERC DOCENCIA	5	2200,00 %	96.593,26	337 - EMPREST CEF	778		498.957,17	845 - BS IRRF	179	7.739.600,53
32 - VANT PESSOAL	2		2.573,34	343 - EMPREST BB	4		32.040,64	885 - BS PENSÃO	190	7.898.610,56
33 - QUINQUENIO	4	880,0 %	30.782,52	346 - EMPREST CEF II	486		228.697,34			
46 - COMPL SAL MIN	15		38.132,19	380 - EMP BB 2 CONTR	1		3.915,01			
50 - INSALUBRID	11	2750,00 %	56.866,71	406 - DEC JUD LIQUIDO	1	330 %	6.507,05			
52 - PERICULOS	1	330,00 %	4.851,66	492 - HAPVIDA SAUDE	7	41743,43	42.626,85			
53 - ADNOTURNO 25%II	2	399,3 %	11.970,53	496 - HAPVIDA ODONTO	2	415,26 Vlr	415,26			
108 - GRAT PROD100%	1	1100,00 %	21.559,56	3420 - EMP BRADESCO	50	0,00 R\$	33.584,22			
113 - GRAT REPRESENT	1	906,29 %	21.173,68	4000 - EMP BRADESCO 2	19	0,00 R\$	13.747,83			
117 - GRAT PRODUTIV	1	550,00 %	8.777,01							
126 - SUS	1		3.898,73							
129 - DIF PENS	11		115.177,10							
133 - HR INCOR	1	0 Vlr	3.453,45							
236 - PROG HORIZ 1867	2	110,00 %	2.516,14							
276 - GR ASC FUN 1867	1	110,00 %	2.632,08							
375 - DIF REAJUSTE	38	0 Vlr	14.450,54							
475 - DIF REAJUS PROF	21	0 Vlr	13.135,20							

Total de Rendimentos →	7.933.071,62	Total de Descontos →	1.437.032,23	Total Líquido →	6.496.039,39
------------------------	--------------	----------------------	--------------	-----------------	--------------

Total de Funcionários por Tipo de Vínculo

1 - Celetistas	0
2 - Estatutários	0
3 - Temporários	0
4 - Aposentados	0
5 - Pensionistas	190
6 - Cargos em Comissão	0
7 - Estagiários	0
8 - Beneficiários de Pensão	0
9 - Agentes Políticos	0
10 - Autônomos	0
TOTAL	190



RENDIMENTOS			DESCONTOS			TOTALIZADORES		
Cód - Descrição	Qtd.	Refer.	Valor	Cód - Descrição	Qtd.	Refer.	Valor	Valor

Resumo por: Lotação

Unidade Gestora: 1 - FUNDO PREVIDENCIARIO DO IPOJUCA

11.02.00 - Centro de Custo - PENSIONISTA - PREFEITURA

3 - PENSÃO	21	2640 Dia	481.156,26	320 - IRRF	2	245,00 %	1.442,20	735 - IRRF PENSÃO	4	2.777,49
46 - COMPL SAL MIN	9		16.642,20	337 - EMPREST CEF	87		29.050,57	805 - BS CONSIGNAVEL	21	497.798,46
375 - DIF REAJUSTE	19	0 Vlr	4.662,09	346 - EMPREST CEF II	66		29.476,48	815 - BS FUNPREI	21	502.460,55
				492 - HAPVIDA SAUDE	1	6982,13	6.982,13	845 - BS IRRF	20	527.415,56
				3337 - EMPREST CAIXA	1		1.180,52	885 - BS PENSÃO	21	502.460,55
				3420 - EMP BRADESCO	11	0,00 R\$	7.870,61			
				4000 - EMP BRADESCO 2	9	0,00 R\$	4.734,27			

Total de Rendimentos →	502.460,55	Total de Descontos →	80.736,78	Total Líquido →	421.723,77
------------------------	------------	----------------------	-----------	-----------------	------------

Total de Funcionários por Tipo de Vínculo

1 - Celetistas	0
2 - Estatutários	0
3 - Temporários	0
4 - Aposentados	0
5 - Pensionistas	21
6 - Cargos em Comissão	0
7 - Estagiários	0
8 - Beneficiários de Pensão	0
9 - Agentes Políticos	0
10 - Autônomos	0
TOTAL	21



RENDIMENTOS			DESCONTOS			TOTALIZADORES		
Cód - Descrição	Qtd.	Refer.	Valor	Cód - Descrição	Qtd.	Refer.	Valor	Valor

Resumo por: Lotação

Unidade Gestora: 1 - FUNDO PREVIDENCIARIO DO IPOJUCA

12.01.00 - Centro de Custo - PENSIONISTAS - CAMARA

3 - PENSÃO	3	990 Dia	114.190,45	320 - IRRF	1	247,50 %	1.917,03	735 - IRRF PENSÃO	1	3.262,97
				346 - EMPREST CEF II	11		5.279,78	805 - BS CONSIGNAVEL	3	114.190,45
								815 - BS FUNPREI	3	114.190,45
								845 - BS IRRF	3	114.190,45
								885 - BS PENSÃO	3	114.190,45

Total de Rendimentos →		114.190,45	Total de Descontos →		7.196,81	Total Líquido →		106.993,64
------------------------	--	------------	----------------------	--	----------	-----------------	--	------------

Total de Funcionários por Tipo de Vínculo

1 - Celetistas	0
2 - Estatutários	0
3 - Temporários	0
4 - Aposentados	0
5 - Pensionistas	3
6 - Cargos em Comissão	0
7 - Estagiários	0
8 - Beneficiários de Pensão	0
9 - Agentes Políticos	0
10 - Autônomos	0
TOTAL	3



RENDIMENTOS			DESCONTOS			TOTALIZADORES		
Cód - Descrição	Qtd.	Refer.	Valor	Cód - Descrição	Qtd.	Refer.	Valor	Valor

RESUMO GERAL

3 - PENSÃO	214	57630 Dia	7.846.245,13	316 - DEV PG IND TRIB	6		34.461,06	712 - BS FUNPREI RET	422	24.467.704,85
4 - VENCIMENTO	770	243171 D	37.954.657,36	320 - IRRF	615	156310,00	9.976.391,87	735 - IRRF PENSÃO	662	10.417.545,93
18 - ANUENIO	510	149371,00	7.339.655,91	329 - RET LIMIT ART4	1	196460,72	3.301,94	805 - BS CONSIGNAVEL	985	76.772.470,15
19 - RISCO DE VIDA	83	22700,00	632.934,50	331 - SIND FUNC	102	2150,00 %	81.383,92	815 - BS FUNPREI	985	78.678.282,03
21 - GRAT FISC L1100	2	2200,00 %	613.210,62	336 - RPPS - FUNPREI	421	53788,00	3.420.778,11	845 - BS IRRF	962	78.678.282,03
22 - DOC ESPEC	29	10200,00	773.565,31	337 - EMPREST CEF	3.371		2.860.852,11	885 - BS PENSÃO	985	78.709.642,39
28 - EXERC DOCENCIA	270	117475,00	7.984.397,59	343 - EMPREST BB	74		210.334,88			
31 - COMP JUDICIAL	1	519,75 %	28.687,40	346 - EMPREST CEF II	1.978		1.402.225,40			
32 - VANT PESSOAL	41		48.588,64	348 - PEN ALIM LIQ	5	950,00 %	171.722,45			
33 - QUINQUENIO	101	24715,0 %	1.100.938,88	350 - PEN ALIMENT II	1	330,00 %	11.192,75			
38 - ST COMP	1		35.779,91	355 - PENSÃO ALIM BRT	2	324,50 %	16.085,81			
44 - 6 PT SLA	2	48 Parte	11.396,24	362 - PENSÃO LQ	2	407,00 %	18.738,67			
45 - ATS	48	15597,00	741.048,02	380 - EMP BB 2 CONTR	20		14.526,38			
46 - COMPL SAL MIN	52		179.201,98	390 - CARTAO BMG	35	418,58 R\$	17.837,52			
50 - INSALUBRID	165	34400,00	816.766,62	406 - DEC JUD LIQUIDO	1	330 %	6.507,05			
51 - AD NOTURNO 25%	1	275,00 %	5.148,16	407 - DEC JUDIC BRUTO	1	220 %	31.133,04			
52 - PERICULOS	4	1020,00 %	21.632,19	492 - HAPVIDA SAUDE	104	694291,57	750.881,80			
53 - ADNOTURNO 25%II	2	399,3 %	11.970,53	494 - H SAUDE MES ANT	8	0 Vlr	6.464,01			
80 - HREXTR50%	5	0 Hrs	58.307,03	495 - HAP ODO MES ANT	1	0 Vlr	11,20			
82 - GR SERV EX 1494	22	12350,00	280.403,90	496 - HAPVIDA ODONTO	44	5522,34	5.776,78			
87 - DIF VENCIMENTO	2		1.534,95	3337 - EMPREST CAIXA	7		11.425,36			
96 - DIF ACESSO	10	3180 %	138.541,83	3420 - EMP BRADESCO	1.054	0,00 R\$	1.466.588,74			
108 - GRAT PROD100%	116	124156,00	7.358.733,75	4000 - EMP BRADESCO 2	205	0,00 R\$	239.041,17			
113 - GRAT REPRESENT	30	27070,97	1.334.512,54							
117 - GRAT PRODUTIV	19	15610,00	975.192,81							
126 - SUS	2		4.888,73							
129 - DIF PENS	11		115.177,10							
133 - HR INCOR	4	0 Vlr	15.134,41							
182 - SALDO SAL	1	1 D/H	91,37							
236 - PROG HORIZ 1867	10	1352,00 %	47.539,21							
276 - GR ASC FUN 1867	13	6070,00 %	252.650,34							
278 - GDA 1774/2014	11	0 Vlr	421.833,82							
375 - DIF REAJUSTE	407	0 Vlr	366.084,69							
475 - DIF REAJUS PROF	872	0 Vlr	1.193.014,90							
4160 - PARC AUT VEC	1		11.467,39							

Total de Rendimentos →	78.720.933,76	Total de Descontos →	20.757.662,02	Total Líquido →	57.963.271,74
------------------------	---------------	----------------------	---------------	-----------------	---------------

Total de Funcionários por Tipo de Vínculo

1 - Celetistas	0
2 - Estatutários	0
3 - Temporários	0
4 - Aposentados	771
5 - Pensionistas	214
6 - Cargos em Comissão	0
7 - Estagiários	0
8 - Beneficiários de Pensão	0
9 - Agentes Políticos	0
10 - Autônomos	0
TOTAL	985

Relatório de Governança Corporativa – 2024

ANEXO III

Demonstrativo de Recolhimento de Contribuição



DEMONSTRATIVO DE RECOLHIMENTO DAS CONTRIBUIÇÕES PREVIDENCIÁRIAS AO REGIME PRÓPRIO DE PREVIDÊNCIA SOCIAL - RPPS
EXERCÍCIO DE 2024

ÓRGÃO/ENTIDADE: PREFEITURA MUNICIPAL DO IPOJUCA

Alíquotas de contribuição, previstas na lei Municipal nº 1.442 de 04 de setembro de 2006 e Lei 1.842 de 01 de novembro de 2016

Servidores Ativos: 14,00%

Inativos e Pensionistas: 14,00%

Órgão ou Entidade (contribuição "normal"): 14,40%

Órgão ou Entidade (contribuição adicional/compromisso especial): 21,09%

Data de repasse das contribuições à Unidade Gestora do RPPS (previsão legal): Dia 10 do mês subsequente.

ANEXO XI A

CONTRIBUIÇÃO DOS SERVIDORES ATIVOS, INATIVOS E DOS PENSIONISTAS (RPPS)				RECOLHIDA ⁴		DATA DO VENCIMENTO ⁵	DATA DO REPASSE
BASE DE CÁLCULO		RETIDA ²	CONTABILIZADA	PRINCIPAL	ENCARGOS		
COMPETÊNCIA	VALOR ¹						
Janeiro	R\$ 6.008.064,64	R\$ 841.129,05	R\$ 841.129,05	R\$ 841.129,05		09/02/24	08/02/24
Fevereiro	R\$ 4.763.075,07	R\$ 666.830,51	R\$ 666.830,51	R\$ 666.830,51		08/03/24	08/03/24
Março	R\$ 6.399.003,91	R\$ 895.860,52	R\$ 895.860,52	R\$ 895.860,52		10/04/24	10/04/24
Abril	R\$ 7.811.906,07	R\$ 1.093.666,85	R\$ 1.093.666,85	R\$ 1.093.666,85		10/05/24	09/05/24
Maió	R\$ 8.108.225,85	R\$ 1.135.151,62	R\$ 1.135.151,62	R\$ 1.135.151,62		10/06/24	07/06/24
Junho	R\$ 9.469.423,57	R\$ 1.325.719,30	R\$ 1.325.719,30	R\$ 1.325.719,30		10/07/24	09/07/24
Julho	R\$ 8.576.125,50	R\$ 1.200.657,57	R\$ 1.200.657,57	R\$ 1.200.657,57		09/08/24	
Agosto	R\$ 12.607.378,35	R\$ 1.765.032,97	R\$ 1.765.032,97	R\$ 1.765.032,97	R\$ 5.025,18	10/09/24	09/09/24 e 10/10/2024
Setembro	R\$ 12.442.737,07	R\$ 1.741.983,19	R\$ 1.741.983,19	R\$ 1.741.983,19		10/10/24	10/10/2024
Outubro	R\$ 10.443.104,00	R\$ 1.462.034,56	R\$ 1.462.034,56	R\$ 1.462.034,56		08/11/24	07/11/24
Novembro	R\$ 12.009.767,35	R\$ 1.681.367,43	R\$ 1.681.367,43	R\$ 1.681.367,43		10/12/24	09/10 e 10/10
Dezembro						10/01/25	
13º Salário						10/01/25	
TOTAL	R\$ 98.638.811,38	R\$ 13.809.433,57	R\$ 13.809.433,57	R\$ 13.809.433,57	R\$ 5.025,18		



Fundo Previdenciário dos Servidores do Município do Ipojuca
Estado de Pernambuco

DEMONSTRATIVO DE RECOLHIMENTO DAS CONTRIBUIÇÕES PREVIDENCIÁRIAS AO REGIME PRÓPRIO DE PREVIDÊNCIA SOCIAL - RPPS
EXERCÍCIO DE 2024

ÓRGÃO/ENTIDADE: FUNDO MUNICIPAL DE SAÚDE DO IPOJUCA

Alíquotas de contribuição, previstas na Lei Municipal nº 1.442 de 04 de setembro de 2006 e Lei 1.842 de 01 de novembro de 2016
Servidores Ativos: 14,00%
Inativos e Pensionistas: 14,00%
Órgão ou Entidade (contribuição "normal"): 14,40%
Órgão ou Entidade (contribuição adicional/compromisso especial): 21,09%
Data de repasse das contribuições à Unidade Gestora do RPPS (previsão legal): Dia 10 do mês subsequente.

CONTRIBUIÇÃO DOS SERVIDORES ATIVOS, INATIVOS E DOS PENSIONISTAS (RPPS)										Em R\$	
BASE DE CÁLCULO		RETIDA ²		CONTABILIZADA		RECOLHIDA ⁴		DATA DO VENCIMENTO ⁵	DATA DO REPASSE		
COMPETÊNCIA	VALOR ¹					PRINCIPAL	ENCARGOS				
Janeiro	R\$ 4.065.071,72	R\$ 569.110,04	R\$ 569.110,04	R\$ 569.110,04	R\$ 569.110,04	R\$ 569.110,04		09/02/24	08/02/24		
Fevereiro	R\$ 4.092.134,00	R\$ 572.898,76	R\$ 572.898,76	R\$ 572.898,76	R\$ 572.898,76	R\$ 572.898,76		08/03/24	08/03/24		
Março	R\$ 4.220.731,42	R\$ 590.902,40	R\$ 590.902,40	R\$ 590.902,40	R\$ 590.902,40	R\$ 590.902,40		10/04/24	09/04/24		
Abril	R\$ 4.168.478,00	R\$ 583.586,92	R\$ 583.586,92	R\$ 583.586,92	R\$ 583.586,92	R\$ 583.586,92		10/05/24	09/05/24		
Maior	R\$ 4.240.044,36	R\$ 593.606,21	R\$ 593.606,21	R\$ 593.606,21	R\$ 593.606,21	R\$ 593.606,21		10/06/24	10/06/24		
Junho	R\$ 4.331.192,79	R\$ 606.366,99	R\$ 606.366,99	R\$ 606.366,99	R\$ 606.366,99	R\$ 606.366,99		10/07/24	09/07/24		
Julho	R\$ 4.347.630,21	R\$ 608.668,23	R\$ 608.668,23	R\$ 608.668,23	R\$ 608.668,23	R\$ 608.668,23		09/08/24	08/08/24		
Agosto	R\$ 5.206.288,89	R\$ 728.880,44	R\$ 728.880,44	R\$ 728.880,44	R\$ 728.880,44	4084,60		10/09/24	09/09/24 e 10/10/2024		
Setembro	R\$ 4.472.339,25	R\$ 626.127,50	R\$ 626.127,50	R\$ 626.127,50	R\$ 626.127,50	R\$ 626.127,50		10/10/24	10/10/24		
Outubro	R\$ 4.381.831,57	R\$ 613.456,42	R\$ 613.456,42	R\$ 613.456,42	R\$ 613.456,42	R\$ 613.456,42		08/11/24	08/11/24		
Novembro	R\$ 4.421.817,86	R\$ 619.054,50	R\$ 619.054,50	R\$ 619.054,50	R\$ 619.054,50	R\$ 619.054,50		10/12/24	09/12/24		
Dezembro								10/01/25			
13º Salário								10/01/25			
TOTAL	R\$ 47.947.560,07	R\$ 6.712.658,41	R\$ 6.712.658,41	R\$ 6.712.658,41	R\$ 6.712.658,41	R\$ 6.712.658,41	R\$ 4.084,60				



Fundo Previdenciário dos Servidores do Município do Ipojuca
Estado de Pernambuco

DEMONSTRATIVO DE RECOLHIMENTO DAS CONTRIBUIÇÕES PREVIDENCIÁRIAS AO REGIME PRÓPRIO DE PREVIDÊNCIA SOCIAL - RPPS
EXERCÍCIO DE 2024

ÓRGÃO/ENTIDADE: FUNDO MUNICIPAL DE ASSISTÊNCIA SOCIAL DO IPOJUCA

Alíquotas de contribuição, previstas na lei Municipal nº 1.442 de 04 de setembro de 2006 e Lei 1.842 de 01 de novembro de 2016
Servidores Ativos: 14,00%
Inativos e Pensionistas: 14,00%
Órgão ou Entidade (contribuição "normal"): 14,40%
Órgão ou Entidade (contribuição adicional/compromisso especial): 21,09%
Data de repasse das contribuições à Unidade Gestora do RPPS (previsão legal): Dia 10 do mês subsequente.

ANEXO XI A

CONTRIBUIÇÃO DOS SERVIDORES ATIVOS, INATIVOS E DOS PENSIONISTAS (RPPS)

BASE DE CÁLCULO		RETIDA ²	CONTABILIZADA	RECOLHIDA ⁴		ENCARGOS	DATA DO VENCIMENTO ⁵	DATA DO REPASSE
COMPETÊNCIA	VALOR ¹			PRINCIPAL				
Janeiro	R\$ 68.393,11	R\$ 9.575,03	R\$ 9.575,03	R\$ 9.575,03			09/02/24	07/02/24
Fevereiro	R\$ 53.244,37	R\$ 7.454,20	R\$ 7.454,20	R\$ 7.454,20			08/03/24	07/03/24
Março	R\$ 53.294,37	R\$ 7.461,20	R\$ 7.461,20	R\$ 7.461,20			10/04/24	08/04/24
Abril	R\$ 53.194,37	R\$ 7.447,20	R\$ 7.447,20	R\$ 7.447,20			10/05/24	07/05/24
Mai	R\$ 53.244,37	R\$ 7.454,20	R\$ 7.454,20	R\$ 7.454,20			10/06/24	10/06/24
Junho	R\$ 53.261,78	R\$ 7.456,64	R\$ 7.456,64	R\$ 7.456,64			10/07/24	09/07/24
Julho	R\$ 53.261,78	R\$ 7.456,64	R\$ 7.456,64	R\$ 7.456,64			09/08/24	07/08/24
Agosto	R\$ 62.458,66	R\$ 8.744,22	R\$ 8.744,22	R\$ 8.744,22	R\$ 72,71		10/09/24	09/09/24 e 10/10/2024
Setembro	R\$ 55.659,66	R\$ 7.792,34	R\$ 7.792,34	R\$ 7.792,34			10/10/24	10/10/24
Outubro	R\$ 55.702,92	R\$ 7.798,40	R\$ 7.798,40	R\$ 7.798,40			08/11/24	08/11/24
Novembro	R\$ 55.702,92	R\$ 7.798,40	R\$ 7.798,40	R\$ 7.798,40			10/12/24	05/12/24
Dezembro							10/01/25	
13º Salário							10/01/25	
TOTAL	R\$ 617.418,31	R\$ 86.438,47	R\$ 86.438,47	R\$ 86.438,47	R\$ 72,71			

Em R\$



Fundo Previdenciário dos Servidores do Município do Ipojuca
Estado de Pernambuco

DEMONSTRATIVO DE RECOLHIMENTO DAS CONTRIBUIÇÕES PREVIDENCIÁRIAS AO REGIME PRÓPRIO DE PREVIDÊNCIA SOCIAL - RPPS

EXERCÍCIO DE 2024

ÓRGÃO/ENTIDADE: CÂMARA MUNICIPAL DO IPOJUCA

Alíquotas de contribuição, previstas na lei Municipal nº 1.442 de 04 de setembro de 2006 e Lei 1.842 de 01 de novembro de 2016
Servidores Ativos: 14,00%
Inativos e Pensionistas: 14,00%
Órgão ou Entidade (contribuição "normal"): 14,40%
Órgão ou Entidade (contribuição adicional/compromisso especial): 21,09%
Data de repasse das contribuições à Unidade Gestora do RPPS (previsão legal): Dia 10 do mês subsequente.

ANEXO XI A

CONTRIBUIÇÃO DOS SERVIDORES ATIVOS, INATIVOS E DOS PENSIONISTAS (RPPS)

BASE DE CÁLCULO		RETIDA ²	CONTABILIZADA	RECOLHIDA ⁴		DATA DO VENCIMENTO ⁵	DATA DO REPASSE
COMPETÊNCIA	VALOR ¹			PRINCIPAL	ENCARGOS		
Janeiro	R\$ 539.493,76	R\$ 75.529,13	R\$ 75.529,13	R\$ 75.529,13		09/02/24	09/02/24
Fevereiro	R\$ 517.936,67	R\$ 72.511,13	R\$ 72.511,13	R\$ 72.511,13	R\$ 1.522,73	08/03/24	11/03/24
Março	R\$ 735.611,04	R\$ 102.985,55	R\$ 102.985,55	R\$ 102.985,55		10/04/24	10/04/24
Abril	R\$ 613.891,96	R\$ 85.944,87	R\$ 85.944,87	R\$ 85.944,87		10/05/24	07/05/24
Maior	R\$ 613.946,16	R\$ 85.952,46	R\$ 85.952,46	R\$ 85.952,46		10/06/24	05/06/24
Junho	R\$ 615.042,48	R\$ 86.105,95	R\$ 86.105,95	R\$ 86.105,95		10/07/24	03/07/24
Julho	R\$ 615.476,88	R\$ 86.166,76	R\$ 86.166,76	R\$ 86.166,76		09/08/24	01/08/24
Agosto	R\$ 619.955,76	R\$ 86.793,81	R\$ 86.793,81	R\$ 86.793,81		10/09/24	04/09/24
Setembro	R\$ 623.874,14	R\$ 87.342,38	R\$ 87.342,38	R\$ 87.342,38		10/10/24	08/10/24
Outubro	R\$ 629.506,86	R\$ 88.130,96	R\$ 88.130,96	R\$ 88.130,96		08/11/24	01/11/24
Novembro	R\$ 627.727,97	R\$ 87.881,92	R\$ 87.881,92	R\$ 87.881,92		10/12/24	10/12/24
Dezembro						10/01/25	
13º Salário						10/01/25	
TOTAL	R\$ 6.752.463,68	R\$ 945.344,92	R\$ 945.344,92	R\$ 945.344,92	R\$ 1.522,73		

Em R\$



Fundo Previdenciário dos Servidores do Município do Ipojuca
Estado de Pernambuco

DEMONSTRATIVO DE RECOLHIMENTO DAS CONTRIBUIÇÕES PREVIDENCIÁRIAS AO REGIME PRÓPRIO DE PREVIDÊNCIA SOCIAL - RPPS
EXERCÍCIO DE 2024

ÓRGÃO/ENTIDADE: FUNDO MUNICIPAL DE EDUCAÇÃO - FUNDEB 60

Alíquotas de contribuição, previstas na lei Municipal nº 1.442 de 04 de setembro de 2006 e Lei 1.842 de 01 de novembro de 2016
Servidores Ativos: 14,00%
Inativos e Pensionistas: 14,00%
Órgão ou Entidade (contribuição "normal"): 14,40%
Órgão ou Entidade (contribuição adicional/compromisso especial): 21,09%
Data de repasse das contribuições à Unidade Gestora do RPPS (previsão legal): Dia 10 do mês subsequente.

CONTRIBUIÇÃO DOS SERVIDORES ATIVOS, INATIVOS E DOS PENSIONISTAS (RPPS)										Em R\$	
BASE DE CÁLCULO		RETIDA ²	CONTABILIZADA	RECOLHIDA ⁴		DATA DO VENCIMENTO ⁵	DATA DO REPASSE				
COMPETÊNCIA	VALOR ¹			PRINCIPAL	ENCARGOS						
Janeiro	R\$ 6.841.573,36	R\$ 957.820,27	R\$ 957.820,27	R\$ 957.820,27		09/02/24	08/02/24				
Fevereiro	R\$ 7.992.068,00	R\$ 1.118.889,52	R\$ 1.118.889,52	R\$ 1.118.889,52		08/03/24	08/03/24				
Março	R\$ 7.469.577,86	R\$ 1.045.740,90	R\$ 1.045.740,90	R\$ 1.045.740,90		10/04/24	10/04/24				
Abril	R\$ 6.167.688,71	R\$ 863.476,42	R\$ 863.476,42	R\$ 863.476,42		10/05/24	09/05/24				
Maio	R\$ 6.020.135,21	R\$ 842.818,93	R\$ 842.818,93	R\$ 842.818,93		10/06/24	07/06/24				
Junho	R\$ 4.465.140,93	R\$ 625.119,73	R\$ 625.119,73	R\$ 625.119,73		10/07/24	10/07/24				
Julho	R\$ 6.313.870,07	R\$ 883.941,81	R\$ 883.941,81	R\$ 883.941,81		09/08/24	09/08/24				
Agosto	R\$ 4.476.561,29	R\$ 626.718,58	R\$ 626.718,58	R\$ 626.718,58	R\$ 13.712,66	10/09/24	11/09/24 e 10/10/2024				
Setembro	R\$ 4.182.168,36	R\$ 585.503,57	R\$ 585.503,57	R\$ 585.503,57		10/10/24	10/10/24				
Outubro	R\$ 6.780.757,14	R\$ 949.306,00	R\$ 949.306,00	R\$ 949.306,00	R\$ 20.884,73	08/11/24	13/11/24				
Novembro	R\$ 3.809.511,07	R\$ 533.331,55	R\$ 533.331,55	R\$ 533.331,55		10/12/24	09/12/24				
Dezembro						10/01/25					
13º Salário						10/01/25					
TOTAL	R\$ 64.519.052,00	R\$ 9.032.667,28	R\$ 9.032.667,28	R\$ 9.032.667,28	R\$ 34.597,39						



Fundo Previdenciário dos Servidores do Município do Ipojuca
Estado de Pernambuco

DEMONSTRATIVO DE RECOLHIMENTO DAS CONTRIBUIÇÕES PREVIDENCIÁRIAS AO REGIME PRÓPRIO DE PREVIDÊNCIA SOCIAL - RPPS
EXERCÍCIO DE 2024
ÓRGÃO/ENTIDADE: IPOJUCAPREV - AUTARQUIA PREVIDENCIÁRIA DO MUNICÍPIO DO IPOJUCA

Alíquotas de contribuição, previstas na lei Municipal nº 1.442 de 04 de setembro de 2006 e Lei 1.842 de 01 de novembro de 2016
Servidores Ativos: 14,00%
Inativos e Pensionistas: 14,00%
Órgão ou Entidade (contribuição "normal"): 14,40%
Órgão ou Entidade (contribuição adicional/compromisso especial): 21,09%
Data de repasse das contribuições à Unidade Gestora do RPPS (previsão legal): Dia 10 do mês subsequente.

CONTRIBUIÇÃO DOS SERVIDORES ATIVOS, INATIVOS E DOS PENSIONISTAS (RPPS)				ANEXO XI A		Em R\$	
BASE DE CÁLCULO		RETIDA ²	CONTABILIZADA	RECOLHIDA ⁴		DATA DO VENCIMENTO	DATA DO REPASSE
COMPETÊNCIA	VALOR ¹			PRINCIPAL	ENCARGOS		
Janeiro							
Fevereiro							
Março							
Abril							
Maior							
Junho							
Julho							
Agosto							
Setembro							
Outubro							
Novembro							
Dezembro							
13º Salário							
TOTAL	R\$ -	R\$ -	R\$ -	R\$ -	R\$ -		



Fundo Previdenciário dos Servidores do Município do Ipojuca
Estado de Pernambuco

DEMONSTRATIVO DE RECOLHIMENTO DAS CONTRIBUIÇÕES PREVIDENCIÁRIAS AO REGIME PRÓPRIO DE PREVIDÊNCIA SOCIAL - RPPS
EXERCÍCIO DE 2024

ÓRGÃO/ENTIDADE: APOSENTADOS e PENSIONISTAS

Alíquotas de contribuição, previstas na lei Municipal nº 1.442 de 04 de setembro de 2006 e Lei 1.842 de 01 de novembro de 2016
Servidores Ativos: 14,00%
Inativos e Pensionistas: 14,00%
Órgão ou Entidade (contribuição "normal"): 14,40%
Órgão ou Entidade (contribuição adicional/compromisso especial): 21,09%
Data de repasse das contribuições à Unidade Gestora do RPPS (previsão legal): Dia 10 do mês subsequente.

ANEXO XI A

CONTRIBUIÇÃO DOS SERVIDORES ATIVOS, INATIVOS E DOS PENSIONISTAS (RPPS)				RECOLHIDA ⁴		DATA DO VENCIMENTO ⁵	DATA DO REPASSE
BASE DE CÁLCULO		RETIDA ²	CONTABILIZADA	PRINCIPAL	ENCARGOS		
COMPETÊNCIA	VALOR ¹						
Janeiro	R\$ 2.011.519,14	R\$ 281.612,68	R\$ 281.612,68	R\$ 281.612,68		09/02/24	21/01/24
Fevereiro	R\$ 2.019.341,36	R\$ 282.707,79	R\$ 282.707,79	R\$ 282.707,79		08/03/24	21/02/24
Março	R\$ 2.014.287,43	R\$ 282.000,24	R\$ 282.000,24	R\$ 282.000,24		10/04/24	20/03/24
Abril	R\$ 2.018.271,57	R\$ 282.558,02	R\$ 282.558,02	R\$ 282.558,02		10/05/24	22/04/24
Maio	R\$ 2.023.255,00	R\$ 283.255,70	R\$ 283.255,70	R\$ 283.255,70		10/06/24	23/05/24
Junho	R\$ 2.005.007,21	R\$ 280.701,01	R\$ 280.701,01	R\$ 280.701,01		10/07/24	20/06/24
Julho	R\$ 2.005.007,21	R\$ 280.701,01	R\$ 280.701,01	R\$ 280.701,01		09/08/24	24/07/24
Agosto	R\$ 2.776.359,50	R\$ 388.690,33	R\$ 388.690,33	R\$ 388.690,33		10/09/24	22/08/24
Setembro	R\$ 2.609.128,00	R\$ 365.277,92	R\$ 365.277,92	R\$ 365.277,92		10/10/24	24/09/24
Outubro	R\$ 2.710.380,14	R\$ 379.453,22	R\$ 379.453,22	R\$ 379.453,22		08/11/24	24/10/24
Novembro	R\$ 2.241.572,79	R\$ 313.820,19	R\$ 313.820,19	R\$ 313.820,19		10/12/24	19/11/24
Dezembro		R\$ -	R\$ -	R\$ -		10/01/25	
13º Salário		R\$ -	R\$ -	R\$ -		10/01/25	
TOTAL	R\$ 24.434.129,36	R\$ 3.420.778,11	R\$ 3.420.778,11	R\$ 3.420.778,11	R\$ -		

Em R\$



Fundo Previdenciário dos Servidores do Município do Ipojuca
Estado de Pernambuco

DEMONSTRATIVO DE RECOLHIMENTO DAS CONTRIBUIÇÕES PREVIDENCIÁRIAS AO REGIME PRÓPRIO DE PREVIDÊNCIA SOCIAL - RPPS

EXERCÍCIO DE 2024

ORGÃO/ENTIDADE: SERVIDORES CEDIDOS RPPS

Alíquotas de contribuição, previstas na lei Municipal nº 1.442 de 04 de setembro de 2006 e Lei 1.842 de 01 de novembro de 2016
Servidores Ativos: 14,00%
Inativos e Pensionistas: 14,00%
Órgão ou Entidade (contribuição "normal"): 14,40%
Órgão ou Entidade (contribuição adicional/compromisso especial): 21,09%
Data de repasse das contribuições à Unidade Gestora do RPPS (previsão legal): Dia 10 do mês subsequente.

ANEXO XI A

CONTRIBUIÇÃO DOS SERVIDORES CEDIDOS (RPPS)

BASE DE CÁLCULO		RETIDA ²	CONTABILIZADA	RECOLHIDA ⁴		DATA DO VENCIMENTO ⁵	DATA DO REPASSE
COMPETÊNCIA	VALOR ¹			PRINCIPAL	ENCARGOS		
Janeiro	R\$ 4.796,14	R\$ 671,46	R\$ 671,46	R\$ 671,46		09/02/24	23/01 E 02/02/2024
Fevereiro	R\$ 4.796,14	R\$ 671,46	R\$ 671,46	R\$ 671,46		08/03/24	26/02 E 12/03/2024
Março	R\$ 4.796,14	R\$ 671,46	R\$ 671,46	R\$ 671,46		10/04/24	25/03 E 03/04/2024
Abril	R\$ 4.796,14	R\$ 671,46	R\$ 671,46	R\$ 671,46		10/05/24	25/04 E 06/05/2024
Maior	R\$ 4.796,14	R\$ 671,46	R\$ 671,46	R\$ 671,46		10/06/24	22/05 E 11/06/2024
Junho	R\$ 4.796,14	R\$ 671,46	R\$ 671,46	R\$ 671,46		10/07/24	20/06 E 03/07/2024
Julho	R\$ 4.796,14	R\$ 671,46	R\$ 671,46	R\$ 671,46		09/08/24	24/07 E 06/08/2024
Agosto	R\$ 2.583,93	R\$ 361,75	R\$ 361,75	R\$ 361,75		10/09/24	26/08/2024
Setembro	R\$ 2.583,93	R\$ 361,75	R\$ 361,75	R\$ 361,75		10/10/24	25/09/24
Outubro	R\$ 2.583,93	R\$ 361,75	R\$ 361,75	R\$ 361,75		08/11/24	21/10/24
Novembro	R\$ 2.583,93	R\$ 361,75	R\$ 361,75	R\$ 361,75		10/12/24	21/11/24
Dezembro	R\$ 2.583,93	R\$ 361,75	R\$ 361,75	R\$ 361,75		10/01/25	
13º Salário	R\$ 46.492,65	R\$ 6.508,97	R\$ 6.508,97	R\$ 6.508,97		10/01/25	21/11/24
TOTAL		R\$ 6.508,97	R\$ 6.508,97	R\$ 6.508,97	R\$ -		

Em R\$



Fundo Previdenciário dos Servidores do Município do Ipojuca
Estado de Pernambuco

DEMONSTRATIVO DE RECOLHIMENTO DAS CONTRIBUIÇÕES PREVIDENCIÁRIAS AO REGIME PRÓPRIO DE PREVIDÊNCIA SOCIAL - RPPS
EXERCÍCIO DE 2024

ÓRGÃO/ENTIDADE: CONSOLIDADO

Alíquotas de contribuição, previstas na lei Municipal nº 1.442 de 04 de setembro de 2006 e Lei 1.842 de 01 de novembro de 2016
Servidores Ativos: 14,00%
Inativos e Pensionistas: 14,00%
Órgão ou Entidade (contribuição "normal"): 14,40%
Órgão ou Entidade (contribuição adicional/compromisso especial): 21,09%
Data de repasse das contribuições à Unidade Gestora do RPPS (previsão legal): Dia 10 do mês subsequente.

ANEXO XI A

CONTRIBUIÇÃO DOS SERVIDORES ATIVOS, INATIVOS E DOS PENSIONISTAS (RPPS)										Em R\$
BASE DE CÁLCULO			RETIDA ²	CONTABILIZADA	RECOLHIDA ⁴		DATA DO VENCIMENTO ⁵	DATA DO REPASSE		
COMPETÊNCIA	VALOR ¹				PRINCIPAL	ENCARGOS				
Janeiro	R\$	19.538.911,88	R\$ 2.735.447,66	R\$ 2.735.447,66	R\$	2.735.447,66	R\$ -	09/02/24	DIVERSAS	
Fevereiro	R\$	19.442.595,61	R\$ 2.721.963,37	R\$ 2.721.963,37	R\$	2.721.963,37	R\$ 1.522,73	08/03/24	DIVERSAS	
Março	R\$	20.897.302,17	R\$ 2.925.622,27	R\$ 2.925.622,27	R\$	2.925.622,27	R\$ -	10/04/24	DIVERSAS	
Abril	R\$	20.838.226,82	R\$ 2.917.351,74	R\$ 2.917.351,74	R\$	2.917.351,74	R\$ -	10/05/24	DIVERSAS	
Maio	R\$	21.063.647,09	R\$ 2.948.910,58	R\$ 2.948.910,58	R\$	2.948.910,58	R\$ -	10/06/24	DIVERSAS	
Junho	R\$	20.943.864,91	R\$ 2.932.141,08	R\$ 2.932.141,08	R\$	2.932.141,08	R\$ -	10/07/24	DIVERSAS	
Julho	R\$	21.916.167,80	R\$ 3.068.263,48	R\$ 3.068.263,48	R\$	3.068.263,48	R\$ -	09/08/24	DIVERSAS	
Agosto	R\$	25.751.586,38	R\$ 3.605.222,10	R\$ 3.605.222,10	R\$	3.605.222,10	R\$ 22.895,15	10/09/24	DIVERSAS	
Setembro	R\$	24.388.490,41	R\$ 3.414.388,65	R\$ 3.414.388,65	R\$	3.414.388,65	R\$ -	10/10/24	DIVERSAS	
Outubro	R\$	25.003.866,56	R\$ 3.500.541,31	R\$ 3.500.541,31	R\$	3.500.541,31	R\$ 20.884,73	08/11/24	DIVERSAS	
Novembro	R\$	23.168.683,89	R\$ 3.243.615,74	R\$ 3.243.615,74	R\$	3.243.615,74	R\$ -	10/12/24	DIVERSAS	
Dezembro	R\$	-	R\$ -	R\$ -	R\$	-	R\$ -	10/01/25	DIVERSAS	
13º Salário	R\$	2.583,93	R\$ 361,75	R\$ 361,75	R\$	361,75	R\$ -	10/01/25	DIVERSAS	
TOTAL	R\$	242.955.927,45	R\$ 34.013.829,73	R\$ 34.013.829,73	R\$	34.013.829,73	R\$ 45.302,61			

Em R\$

Relatório de Governança Corporativa – 2024

ANEXO IV

Taxa Administrativa - 2024

<div><div><div></div><div>IPÓJUCA</div><div>A PREVIDÊNCIA DA CENTE</div></div><div><div></div><div>IPÓJUCAPREV</div><div>AUTARQUIA PREVIDENCIÁRIA DO IPÓJUCA</div></div></div>									
DEMOSTRATIVO DE ACOMPANHAMENTO DA TAXA DE ADMINISTRAÇÃO PREVIDENCIÁRIA - IPOJUCAPREV									
EXERCÍCIO 2024									
Competência	Servidores Vinculados ao RPPS			Total Geral	Limite para Despesas Administrativas(3%)	Despesas Administrativas liquidadas	Limite para Despesas Administrativas (3%)	PercentualGasto(0%)	
	Base Funprei Servidores Ativos	Base Funprei Servidores Inativos							
jan/23	R\$ 16.635.681,59	R\$ -	R\$ -	R\$ 16.635.681,59	R\$ 499.070,45	R\$ 159.229,66	R\$ 499.070,45	2,33%	
fev/23	R\$ 16.446.510,68	R\$ -	R\$ -	R\$ 16.446.510,68	R\$ 493.395,32	R\$ 387.512,35	R\$ 493.395,32	5,66%	
mar/23	R\$ 16.651.393,06	R\$ -	R\$ -	R\$ 16.651.393,06	R\$ 499.541,79	R\$ 336.268,92	R\$ 499.541,79	4,91%	
abr/23	R\$ 16.303.203,64	R\$ -	R\$ -	R\$ 16.303.203,64	R\$ 489.096,11	R\$ 423.067,24	R\$ 489.096,11	6,18%	
mai/23	R\$ 16.843.327,66	R\$ -	R\$ -	R\$ 16.843.327,66	R\$ 505.299,83	R\$ 297.553,32	R\$ 505.299,83	4,35%	
jun/23	R\$ 16.593.522,61	R\$ -	R\$ -	R\$ 16.593.522,61	R\$ 497.805,68	R\$ 416.039,85	R\$ 497.805,68	6,08%	
jul/23	R\$ 16.841.702,89	R\$ -	R\$ -	R\$ 16.841.702,89	R\$ 505.251,09	R\$ 498.802,27	R\$ 505.251,09	7,29%	
ago/23	R\$ 16.577.002,80	R\$ -	R\$ -	R\$ 16.577.002,80	R\$ 497.310,08	R\$ 343.772,76	R\$ 497.310,08	5,02%	
set/23	R\$ 21.123.281,01	R\$ -	R\$ -	R\$ 21.123.281,01	R\$ 633.698,43	R\$ 368.981,94	R\$ 633.698,43	5,39%	
out/23	R\$ 19.136.409,26	R\$ -	R\$ -	R\$ 19.136.409,26	R\$ 574.092,28	R\$ 337.941,78	R\$ 574.092,28	4,94%	
nov/23	R\$ 19.385.087,87	R\$ -	R\$ -	R\$ 19.385.087,87	R\$ 581.552,64	R\$ 370.631,61	R\$ 581.552,64	5,41%	
dez/23	R\$ 17.797.169,63	R\$ -	R\$ -	R\$ 17.797.169,63	R\$ 533.915,09	R\$ 709.957,86	R\$ 533.915,09	10,37%	
13° salário	R\$ 17.862.560,22	R\$ -	R\$ -	R\$ 17.862.560,22	R\$ 535.876,81	R\$ -	R\$ 535.876,81	0,00%	
Total	R\$ 228.196.852,92	R\$ -	R\$ -	R\$ 228.196.852,92	R\$ 6.845.905,59	R\$ 4.649.759,56	R\$ 6.845.905,59	67,92%	
Limite Anual para Despesas Administrativas				R\$ 6.845.905,59					
Despesas Administrativas Realizadas em 2024				R\$ 4.649.759,56					
Diferença de Despesas Administrativas a ser Realizada				R\$ 2.196.146,03					
Percentual Aplicado				2,04%					
Presidente Executivo do Ipojucaprev									

Relatório de Governança Corporativa – 2024

ANEXO V

Resumo da Folha de Pagamento por mês até novembro de 2024



RENDIMENTOS			DESCONTOS			TOTALIZADORES		
Cód - Descrição	Qtd.	Refer.	Valor	Cód - Descrição	Qtd.	Refer.	Valor	Valor

Resumo por: Lotação

Unidade Gestora: 1 - FUNDO PREVIDENCIARIO DO IPOJUCA

10.01.00 - Centro de Custo - INATIVOS- FUNPREI

4 - VENCIMENTO	666	19968 D	3.101.002,74	320 - IRRF	424	10962,50	786.142,23	712 - BS FUNPREI RET	300	1.933.574,44
18 - ANUENIO	454	12670,00	628.702,93	329 - RET LIMIT ART4	1	37589,96	1.075,78	735 - IRRF PENSÃO	462	810.087,61
19 - RISCO DE VIDA	74	1810,00 %	49.480,21	331 - SIND FUNC	80	160,00 %	5.986,37	805 - BS CONSIGNAVEL	667	5.636.868,77
21 - GRAT FISC L1100	1	100,00 %	27.457,85	336 - RPPS - FUNPREI	299	4186,00 %	270.338,54	815 - BS FUNPREI	667	5.657.079,29
22 - DOC ESPEC	26	800,00 %	63.796,49	337 - EMPREST CEF	206		184.688,15	845 - BS IRRF	656	5.656.161,00
28 - EXERC DOCENCIA	227	9065,00 %	637.386,91	343 - EMPREST BB	13		12.006,42	885 - BS PENSÃO	667	5.659.288,18
31 - COMP JUDICIAL	1	47,25 %	2.569,08	346 - EMPREST CEF II	119		94.387,32			
32 - VANT PESSOAL	35		3.869,68	348 - PEN ALIM LIQ	3	75,00 %	13.434,62			
33 - QUINQUENIO	49	1139,0 %	49.132,45	350 - PEN ALIMENT II	1	30,00 %	991,28			
38 - ST COMP	1		3.204,25	355 - PENSÃO ALIM BRT	2	29,50 %	1.424,63			
45 - ATS	48	1437,00 %	68.174,82	362 - PENSÃO LQ	2	37,00 %	1.658,29			
46 - COMPL SAL MIN	21		8.010,98	380 - EMP BB 2 CONTR	3		391,26			
50 - INSALUBRID	133	2670,00 %	62.416,96	390 - CARTAO BMG	22	0,00 R\$	1.749,79			
51 - AD NOTURNO 25%	1	25,00 %	461,04	407 - DEC JUDIC BRUTO	1	20 %	2.708,14			
52 - PERICULOS	3	90,00 %	1.541,73	492 - HAPVIDA SAUDE	66	42933,96	47.677,01			
80 - HREXTR50%	5	0 Hrs	5.221,65	496 - HAPVIDA ODONTO	29	369,6 Vlr	392,00			
82 - GR SERV EX 1494	5	500,00 %	9.978,32	3337 - EMPREST CAIXA	5		922,83			
96 - DIF ACESSO	7	220 %	9.759,98	3420 - EMP BRADESCO	85	0,00 R\$	123.674,84			
108 - GRAT PROD100%	113	11196,00	663.014,58	4000 - EMP BRADESCO 2	6	0,00 R\$	9.086,35			
113 - GRAT REPRESENT	27	2317,15 %	112.871,90							
117 - GRAT PRODUTIV	18	1460,00 %	88.980,60							
126 - SUS	1		90,00							
133 - HR INCOR	1	0 Vlr	760,30							
182 - SALDO SAL	1	1 D/H	91,37							
236 - PROG HORIZ 1867	5	90,00 %	3.207,96							
276 - GR ASC FUN 1867	9	470,00 %	19.322,19							
278 - GDA 1774/2014	9	0 Vlr	36.695,61							
4160 - PARC AUT VEC	1		1.042,49							

Total de Rendimentos →	5.658.245,07	Total de Descontos →	1.558.735,85	Total Líquido →	4.099.509,22
------------------------	--------------	----------------------	--------------	-----------------	--------------

Total de Funcionários por Tipo de Vínculo

1 - Celetistas	0
2 - Estatutários	0
3 - Temporários	0
4 - Aposentados	667
5 - Pensionistas	0
6 - Cargos em Comissão	0
7 - Estagiários	0
8 - Beneficiários de Pensão	0
9 - Agentes Políticos	0
10 - Autônomos	0
TOTAL	667



RENDIMENTOS			DESCONTOS			TOTALIZADORES		
Cód - Descrição	Qtd.	Refer.	Valor	Cód - Descrição	Qtd.	Refer.	Valor	Valor

Resumo por: Lotação

Unidade Gestora: 1 - FUNDO PREVIDENCIARIO DO IPOJUCA

10.02.00 - Centro de Custo - INATIVOS- PREFEITURA

4 - VENCIMENTO	55	1650 D	234.396,07	320 - IRRF	39	1030,00 %	33.645,33	712 - BS FUNPREI RET	12	58.365,07
18 - ANUENIO	1	32,00 %	1.794,27	331 - SIND FUNC	14	28,00 %	1.163,97	735 - IRRF PENSÃO	40	37.727,89
19 - RISCO DE VIDA	2	40,00 %	642,66	336 - RPPS - FUNPREI	12	168,00 %	8.171,12	805 - BS CONSIGNAVEL	55	390.237,02
21 - GRAT FISC L1100	1	100,00 %	27.457,85	337 - EMPREST CEF	9		7.771,96	815 - BS FUNPREI	55	391.400,99
28 - EXERC DOCENCIA	35	1400,00 %	66.913,51	346 - EMPREST CEF II	7		3.523,65	845 - BS IRRF	54	394.387,91
32 - VANT PESSOAL	2		188,12	492 - HAPVIDA SAUDE	6	4794,06	4.794,06	885 - BS PENSÃO	55	391.400,99
33 - QUINQUENIO	48	1041,0 %	47.147,79	496 - HAPVIDA ODONTO	1	11,2 Vlr	11,20			
44 - 6 PT SLA	2	0 Parte	828,08	3337 - EMPREST CAIXA	1		52,73			
46 - COMPL SAL MIN	7		3.895,52	3420 - EMP BRADESCO	3	0,00 R\$	3.326,27			
96 - DIF ACESSO	3	70 %	2.608,98							
113 - GRAT REPRESENT	2	92,59 %	5.242,36							
133 - HR INCOR	2	0 Vlr	285,78							

Total de Rendimentos →	391.400,99	Total de Descontos →	62.460,29	Total Líquido →	328.940,70
------------------------	------------	----------------------	-----------	-----------------	------------

Total de Funcionários por Tipo de Vínculo

1 - Celetistas	0
2 - Estatutários	0
3 - Temporários	0
4 - Aposentados	55
5 - Pensionistas	0
6 - Cargos em Comissão	0
7 - Estagiários	0
8 - Beneficiários de Pensão	0
9 - Agentes Políticos	0
10 - Autônomos	0
TOTAL	55



RENDIMENTOS			DESCONTOS			TOTALIZADORES		
Cód - Descrição	Qtd.	Refer.	Valor	Cód - Descrição	Qtd.	Refer.	Valor	Valor

Resumo por: Lotação

Unidade Gestora: 1 - FUNDO PREVIDENCIARIO DO IPOJUCA

11.01.00 - Centro de Custo - PENSIONISTA - FUNPREI

3 - PENSÃO	182	4770 Dia	630,049,96	320 - IRRF	83	1935,00 %	46,827,60	712 - BS FUNPREI RET	12	22,164,47
18 - ANUENIO	22	464,00 %	11,653,67	331 - SIND FUNC	6	12,00 %	437,81	735 - IRRF PENSÃO	92	55,872,99
19 - RISCO DE VIDA	4	150,00 %	4,354,79	336 - RPPS - FUNPREI	12	168,00 %	3,103,02	805 - BS CONSIGNAVEL	182	678,665,91
22 - DOC ESPEC	3	120,00 %	5,184,24	337 - EMPREST CEF	67		40,588,43	815 - BS FUNPREI	182	686,020,92
28 - EXERC DOCENCIA	5	200,00 %	8,751,14	343 - EMPREST BB	2		2,674,01	845 - BS IRRF	171	681,815,26
32 - VANT PESSOAL	2		233,94	346 - EMPREST CEF II	45		20,941,97	885 - BS PENSÃO	182	686,375,35
33 - QUINQUENIO	4	80,0 %	2,776,16	380 - EMP BB 2 CONTR	1		355,91			
46 - COMPL SAL MIN	15		3,586,29	406 - DEC JUD LIQUIDO	1	30 %	591,55			
50 - INSALUBRID	11	250,00 %	5,165,09	492 - HAPVIDA SAUDE	5	3356,78	3,356,78			
52 - PERICULOS	1	30,00 %	441,06	496 - HAPVIDA ODONTO	1	33,6 Vlr	33,60			
53 - ADNOTURNO 25%II	2	36,3 %	1,088,23	3420 - EMP BRADESCO	3	0,00 R\$	2,048,01			
108 - GRAT PROD100%	1	100,00 %	1,959,96							
113 - GRAT REPRESENT	1	82,39 %	1,924,88							
117 - GRAT PRODUTIV	1	50,00 %	797,91							
126 - SUS	1		354,43							
129 - DIF PENS	2		7,271,63							
133 - HR INCOR	1	0 Vlr	313,95							
236 - PROG HORIZ 1867	2	10,00 %	228,74							
276 - GR ASC FUN 1867	1	10,00 %	239,28							

Total de Rendimentos →	686.375,35	Total de Descontos →	120.958,69	Total Líquido →	565.416,66
------------------------	------------	----------------------	------------	-----------------	------------

Total de Funcionários por Tipo de Vínculo

1 - Celetistas	0
2 - Estatutários	0
3 - Temporários	0
4 - Aposentados	0
5 - Pensionistas	182
6 - Cargos em Comissão	0
7 - Estagiários	0
8 - Beneficiários de Pensão	0
9 - Agentes Políticos	0
10 - Autônomos	0
TOTAL	182



RENDIMENTOS			DESCONTOS			TOTALIZADORES		
Cód - Descrição	Qtd.	Refer.	Valor	Cód - Descrição	Qtd.	Refer.	Valor	Valor

Resumo por: Lotação

Unidade Gestora: 1 - FUNDO PREVIDENCIARIO DO IPOJUCA

11.02.00 - Centro de Custo - PENSIONISTA - PREFEITURA

3 - PENSÃO	21	240 Dia	43.569,96	320 - IRRF	1	22,50 %	132,29	735 - IRRF PENSÃO	2	241,41	
46 - COMPL SAL MIN	9		1.664,68	337 - EMPREST CEF	7		2.274,79	805 - BS CONSIGNAVEL	21	45.234,64	
				346 - EMPREST CEF II	6		2.617,59	815 - BS FUNPREI	21	45.234,64	
				492 - HAPVIDA SAUDE	1	614,62 Vlr	614,62	845 - BS IRRF	20	47.371,67	
				3337 - EMPREST CAIXA	1		107,32	885 - BS PENSÃO	21	45.234,64	
				3420 - EMP BRADESCO	1	0,00 R\$	715,51				
Total de Rendimentos ➡			45.234,64	Total de Descontos ➡			6.462,12	Total Líquido ➡			38.772,52

Total de Funcionários por Tipo de Vínculo

1 - Celetistas	0
2 - Estatutários	0
3 - Temporários	0
4 - Aposentados	0
5 - Pensionistas	21
6 - Cargos em Comissão	0
7 - Estagiários	0
8 - Beneficiários de Pensão	0
9 - Agentes Políticos	0
10 - Autônomos	0
<hr/>	
TOTAL	21



RENDIMENTOS			DESCONTOS			TOTALIZADORES		
Cód - Descrição	Qtd.	Refer.	Valor	Cód - Descrição	Qtd.	Refer.	Valor	Valor

Resumo por: Lotação

Unidade Gestora: 1 - FUNDO PREVIDENCIARIO DO IPOJUCA

12.00.00 - Centro de Custo - INATIVOS- CAMARA

4 - VENCIMENTO	1	30 D	1.741,05	805 - BS CONSIGNAVEL	1		3.429,87	
18 - ANUENIO	1	27,00 %	470,08	815 - BS FUNPREI	1		3.429,87	
50 - INSALUBRID	1	20,00 %	348,21	845 - BS IRRF	1		3.429,87	
82 - GR SERV EX 1494	1	50,00 %	870,53	885 - BS PENSÃO	1		3.429,87	
Total de Rendimentos →			3.429,87	Total de Descontos →			0,00	Total Líquido → 3.429,87

Total de Funcionários por Tipo de Vínculo

1 - Celetistas	0
2 - Estatutários	0
3 - Temporários	0
4 - Aposentados	1
5 - Pensionistas	0
6 - Cargos em Comissão	0
7 - Estagiários	0
8 - Beneficiários de Pensão	0
9 - Agentes Políticos	0
10 - Autônomos	0
TOTAL	1



RENDIMENTOS			DESCONTOS			TOTALIZADORES		
Cód - Descrição	Qtd.	Refer.	Valor	Cód - Descrição	Qtd.	Refer.	Valor	Valor

Resumo por: Lotação

Unidade Gestora: 1 - FUNDO PREVIDENCIARIO DO IPOJUCA

12.01.00 - Centro de Custo - PENSIONISTAS - CAMARA

3 - PENSÃO	3	90 Dia	10.380,95	320 - IRRF	1	22,50 %	189,33	735 - IRRF PENSÃO	1	306,67
				346 - EMPREST CEF II	1		479,98	805 - BS CONSIGNAVEL	3	10.380,95
								815 - BS FUNPREI	3	10.380,95
								845 - BS IRRF	3	10.380,95
								885 - BS PENSÃO	3	10.380,95

Total de Rendimentos →	10.380,95	Total de Descontos →	669,31	Total Líquido →	9.711,64
------------------------	-----------	----------------------	--------	-----------------	----------

Total de Funcionários por Tipo de Vínculo

1 - Celetistas	0
2 - Estatutários	0
3 - Temporários	0
4 - Aposentados	0
5 - Pensionistas	3
6 - Cargos em Comissão	0
7 - Estagiários	0
8 - Beneficiários de Pensão	0
9 - Agentes Políticos	0
10 - Autônomos	0
TOTAL	3



RENDIMENTOS			DESCONTOS			TOTALIZADORES		
Cód - Descrição	Qtd.	Refer.	Valor	Cód - Descrição	Qtd.	Refer.	Valor	Valor

RESUMO GERAL

3 - PENSÃO	206	5100 Dia	684.000,87	320 - IRRF	548	13972,50	866.936,78	712 - BS FUNPREI RET	324	2.014.103,98
4 - VENCIMENTO	722	21648 D	3.337.139,86	329 - RET LIMIT ART4	1	37589,96	1.075,78	735 - IRRF PENSÃO	597	904.236,57
18 - ANUENIO	478	13193,00	642.620,95	331 - SIND FUNC	100	200,00 %	7.588,15	805 - BS CONSIGNAVEL	929	6.764.817,16
19 - RISCO DE VIDA	80	2000,00 %	54.477,66	336 - RPPS - FUNPREI	323	4522,00 %	281.612,68	815 - BS FUNPREI	929	6.793.546,66
21 - GRAT FISC L1100	2	200,00 %	54.915,70	337 - EMPREST CEF	289		235.323,33	845 - BS IRRF	905	6.793.546,66
22 - DOC ESPEC	29	920,00 %	68.980,73	343 - EMPREST BB	15		14.680,43	885 - BS PENSÃO	929	6.796.109,98
28 - EXERC DOCENCIA	267	10665,00	713.051,56	346 - EMPREST CEF II	178		121.950,51			
31 - COMP JUDICIAL	1	47,25 %	2.569,08	348 - PEN ALIM LIQ	3	75,00 %	13.434,62			
32 - VANT PESSOAL	39		4.291,74	350 - PEN ALIMENT II	1	30,00 %	991,28			
33 - QUINQUENIO	101	2260,0 %	99.056,40	355 - PENSÃO ALIM BRT	2	29,50 %	1.424,63			
38 - ST COMP	1		3.204,25	362 - PENSÃO LQ	2	37,00 %	1.658,29			
44 - 6 PT SLA	2	0 Parte	828,08	380 - EMP BB 2 CONTR	4		747,17			
45 - ATS	48	1437,00 %	68.174,82	390 - CARTAO BMG	22	0,00 R\$	1.749,79			
46 - COMPL SAL MIN	52		17.157,47	406 - DEC JUD LIQUIDO	1	30 %	591,55			
50 - INSALUBRID	145	2940,00 %	67.930,26	407 - DEC JUDIC BRUTO	1	20 %	2.708,14			
51 - AD NOTURNO 25%	1	25,00 %	461,04	492 - HAPVIDA SAUDE	78	51699,42	56.442,47			
52 - PERICULOS	4	120,00 %	1.982,79	496 - HAPVIDA ODONTO	31	414,4 Vlr	436,80			
53 - ADNOTURNO 25%II	2	36,3 %	1.088,23	3337 - EMPREST CAIXA	7		1.082,88			
80 - HREXTR50%	5	0 Hrs	5.221,65	3420 - EMP BRADESCO	92	0,00 R\$	129.764,63			
82 - GR SERV EX 1494	6	550,00 %	10.848,85	4000 - EMP BRADESCO 2	6	0,00 R\$	9.086,35			
96 - DIF ACESSO	10	290 %	12.368,96							
108 - GRAT PROD100%	114	11296,00	664.974,54							
113 - GRAT REPRESENT	30	2492,13 %	120.039,14							
117 - GRAT PRODUTIV	19	1510,00 %	89.778,51							
126 - SUS	2		444,43							
129 - DIF PENS	2		7.271,63							
133 - HR INCOR	4	0 Vlr	1.360,03							
182 - SALDO SAL	1	1 D/H	91,37							
236 - PROG HORIZ 1867	7	100,00 %	3.436,70							
276 - GR ASC FUN 1867	10	480,00 %	19.561,47							
278 - GDA 1774/2014	9	0 Vlr	36.695,61							
4160 - PARC AUT VEC	1		1.042,49							

Total de Rendimentos →	6.795.066,87	Total de Descontos →	1.749.286,26	Total Líquido →	5.045.780,61
------------------------	--------------	----------------------	--------------	-----------------	--------------

Total de Funcionários por Tipo de Vínculo

1 - Celetistas	0
2 - Estatutários	0
3 - Temporários	0
4 - Aposentados	723
5 - Pensionistas	206
6 - Cargos em Comissão	0
7 - Estagiários	0
8 - Beneficiários de Pensão	0
9 - Agentes Políticos	0
10 - Autônomos	0
TOTAL	929



RENDIMENTOS			DESCONTOS			TOTALIZADORES		
Cód - Descrição	Qtd.	Refer.	Valor	Cód - Descrição	Qtd.	Refer.	Valor	Valor

Resumo por: Lotação

Unidade Gestora: 1 - FUNDO PREVIDENCIARIO DO IPOJUCA

10.01.00 - Centro de Custo - INATIVOS- FUNPREI

3 - PENSÃO	1	30 Dia	7.208,72	320 - IRRF	413	10875,00	770.027,22	712 - BS FUNPREI RET	302	1.932.826,95
4 - VENCIMENTO	673	20162 D	3.131.533,39	331 - SIND FUNC	80	160,00 %	5.986,37	735 - IRRF PENSÃO	449	795.545,06
18 - ANUENIO	458	12788,00	634.825,13	336 - RPPS - FUNPREI	301	4214,00 %	270.233,91	805 - BS CONSIGNAVEL	674	5.670.492,15
19 - RISCO DE VIDA	74	1810,00 %	49.480,21	337 - EMPREST CEF	207		188.375,69	815 - BS FUNPREI	674	5.700.498,72
21 - GRAT FISC L1100	1	100,00 %	27.457,85	343 - EMPREST BB	11		11.906,14	845 - BS IRRF	664	5.710.635,34
22 - DOC ESPEC	26	800,00 %	63.796,49	346 - EMPREST CEF II	120		96.643,45	885 - BS PENSÃO	674	5.701.513,27
28 - EXERC DOCENCIA	227	9065,00 %	636.880,96	348 - PEN ALIM LIQ	3	75,00 %	13.739,35			
31 - COMP JUDICIAL	1	47,25 %	2.569,08	350 - PEN ALIMENT II	1	30,00 %	991,28			
32 - VANT PESSOAL	35		3.869,68	355 - PENSÃO ALIM BRT	2	29,50 %	1.424,63			
33 - QUINQUENIO	49	1139,0 %	49.132,45	362 - PENSÃO LQ	2	37,00 %	1.670,77			
38 - ST COMP	1		3.204,25	380 - EMP BB 2 CONTR	1		147,33			
45 - ATS	47	1416,00 %	66.138,48	390 - CARTAO BMG	23	0,00 R\$	1.732,15			
46 - COMPL SAL MIN	21		8.010,98	407 - DEC JUDIC BRUTO	1	20 %	2.708,14			
50 - INSALUBRID	135	2710,00 %	63.150,37	492 - HAPVIDA SAUDE	68	45596,97	51.012,61			
51 - AD NOTURNO 25%	1	25,00 %	461,04	494 - H SAUDE MES ANT	2	0 Vlr	2.335,58			
52 - PERICULOS	2	60,00 %	1.514,32	496 - HAPVIDA ODONTO	29	369,6 Vlr	392,00			
80 - HREXTR50%	5	0 Hrs	5.221,65	3337 - EMPREST CAIXA	5		922,83			
82 - GR SERV EX 1494	5	500,00 %	9.978,32	3420 - EMP BRADESCO	83	0,00 R\$	120.901,60			
96 - DIF ACESSO	7	220 %	9.759,98	4000 - EMP BRADESCO 2	10	0,00 R\$	11.855,87			
108 - GRAT PROD100%	114	11296,00	658.956,56							
113 - GRAT REPRESENT	27	2317,15 %	112.871,90							
117 - GRAT PRODUTIV	17	1360,00 %	86.239,64							
126 - SUS	1		90,00							
129 - DIF PENS	1		7.208,72							
133 - HR INCOR	1	0 Vlr	760,30							
236 - PROG HORIZ 1867	5	90,00 %	3.207,96							
276 - GR ASC FUN 1867	9	470,00 %	19.322,19							
278 - GDA 1774/2014	9	0 Vlr	36.695,61							
4160 - PARC AUT VEC	1		1.042,49							

Total de Rendimentos →	5.700.588,72	Total de Descontos →	1.553.006,92	Total Líquido →	4.147.581,80
------------------------	--------------	----------------------	--------------	-----------------	--------------

Total de Funcionários por Tipo de Vínculo

1 - Celetistas	0
2 - Estatutários	0
3 - Temporários	0
4 - Aposentados	673
5 - Pensionistas	1
6 - Cargos em Comissão	0
7 - Estagiários	0
8 - Beneficiários de Pensão	0
9 - Agentes Políticos	0
10 - Autônomos	0
TOTAL	674



RENDIMENTOS			DESCONTOS			TOTALIZADORES		
Cód - Descrição	Qtd.	Refer.	Valor	Cód - Descrição	Qtd.	Refer.	Valor	Valor

Resumo por: Lotação

Unidade Gestora: 1 - FUNDO PREVIDENCIARIO DO IPOJUCA

10.02.00 - Centro de Custo - INATIVOS- PREFEITURA

4 - VENCIMENTO	55	1650 D	234.396,07	320 - IRRF	39	997,50 %	29.462,25	712 - BS FUNPREI RET	12	58.365,07
18 - ANUENIO	1	32,00 %	1.794,27	331 - SIND FUNC	14	28,00 %	1.163,97	735 - IRRF PENSÃO	40	33.654,12
19 - RISCO DE VIDA	2	40,00 %	642,66	336 - RPPS - FUNPREI	12	168,00 %	8.171,12	805 - BS CONSIGNAVEL	55	390.237,02
21 - GRAT FISC L1100	1	100,00 %	27.457,85	337 - EMPREST CEF	9		7.771,96	815 - BS FUNPREI	55	391.400,99
28 - EXERC DOCENCIA	35	1400,00 %	66.913,51	346 - EMPREST CEF II	7		3.523,65	845 - BS IRRF	54	394.387,91
32 - VANT PESSOAL	2		188,12	492 - HAPVIDA SAUDE	6	4794,06	4.794,06	885 - BS PENSÃO	55	391.400,99
33 - QUINQUENIO	48	1041,0 %	47.147,79	496 - HAPVIDA ODONTO	1	11,2 Vlr	11,20			
44 - 6 PT SLA	2	0 Parte	828,08	3337 - EMPREST CAIXA	1		52,73			
46 - COMPL SAL MIN	7		3.895,52	3420 - EMP BRADESCO	3	0,00 R\$	3.326,27			
96 - DIF ACESSO	3	70 %	2.608,98							
113 - GRAT REPRESENT	2	92,59 %	5.242,36							
133 - HR INCOR	2	0 Vlr	285,78							

Total de Rendimentos →	391.400,99	Total de Descontos →	58.277,21	Total Líquido →	333.123,78
------------------------	------------	----------------------	-----------	-----------------	------------

Total de Funcionários por Tipo de Vínculo

1 - Celetistas	0
2 - Estatutários	0
3 - Temporários	0
4 - Aposentados	55
5 - Pensionistas	0
6 - Cargos em Comissão	0
7 - Estagiários	0
8 - Beneficiários de Pensão	0
9 - Agentes Políticos	0
10 - Autônomos	0
TOTAL	55



RENDIMENTOS			DESCONTOS			TOTALIZADORES		
Cód - Descrição	Qtd.	Refer.	Valor	Cód - Descrição	Qtd.	Refer.	Valor	Valor

Resumo por: Lotação

Unidade Gestora: 1 - FUNDO PREVIDENCIARIO DO IPOJUCA

11.01.00 - Centro de Custo - PENSIONISTA - FUNPREI

3 - PENSÃO	182	4770 Dia	630,049,96	320 - IRRF	76	1820,00 %	43.300,77	712 - BS FUNPREI RET	11	30.733,98
18 - ANUENIO	22	464,00 %	11.653,67	331 - SIND FUNC	6	12,00 %	437,81	735 - IRRF PENSÃO	87	52.461,08
19 - RISCO DE VIDA	4	150,00 %	4.354,79	336 - RPPS - FUNPREI	11	154,00 %	4.302,76	805 - BS CONSIGNAVEL	182	678.665,91
22 - DOC ESPEC	3	120,00 %	5.184,24	337 - EMPREST CEF	67		40.742,75	815 - BS FUNPREI	182	692.072,09
28 - EXERC DOCENCIA	5	200,00 %	8.751,14	343 - EMPREST BB	2		2.674,01	845 - BS IRRF	170	676.811,52
32 - VANT PESSOAL	2		233,94	346 - EMPREST CEF II	45		20.998,99	885 - BS PENSÃO	182	692.426,52
33 - QUINQUENIO	4	80,0 %	2.776,16	380 - EMP BB 2 CONTR	1		355,91			
46 - COMPL SAL MIN	15		3.586,29	406 - DEC JUD LIQUIDO	1	30 %	591,55			
50 - INSALUBRID	11	250,00 %	5.165,09	492 - HAPVIDA SAUDE	5	2957,76	3.356,78			
52 - PERICULOS	1	30,00 %	441,06	496 - HAPVIDA ODONTO	1	33,6 Vlr	33,60			
53 - ADNOTURNO 25%II	2	36,3 %	1.088,23	3420 - EMP BRADESCO	5	0,00 R\$	3.162,73			
108 - GRAT PROD100%	1	100,00 %	1.959,96							
113 - GRAT REPRESENT	1	82,39 %	1.924,88							
117 - GRAT PRODUTIV	1	50,00 %	797,91							
126 - SUS	1		354,43							
129 - DIF PENS	1		13.322,80							
133 - HR INCOR	1	0 Vlr	313,95							
236 - PROG HORIZ 1867	2	10,00 %	228,74							
276 - GR ASC FUN 1867	1	10,00 %	239,28							

Total de Rendimentos →	692.426,52	Total de Descontos →	119.957,66	Total Líquido →	572.468,86
------------------------	------------	----------------------	------------	-----------------	------------

Total de Funcionários por Tipo de Vínculo

1 - Celetistas	0
2 - Estatutários	0
3 - Temporários	0
4 - Aposentados	0
5 - Pensionistas	182
6 - Cargos em Comissão	0
7 - Estagiários	0
8 - Beneficiários de Pensão	0
9 - Agentes Políticos	0
10 - Autônomos	0
TOTAL	182



RENDIMENTOS			DESCONTOS			TOTALIZADORES		
Cód - Descrição	Qtd.	Refer.	Valor	Cód - Descrição	Qtd.	Refer.	Valor	Valor

Resumo por: Lotação

Unidade Gestora: 1 - FUNDO PREVIDENCIARIO DO IPOJUCA

11.02.00 - Centro de Custo - PENSIONISTA - PREFEITURA

3 - PENSÃO	21	240 Dia	43.569,96	320 - IRRF	1	15,00 %	62,45	735 - IRRF PENSÃO	1	147,17	
46 - COMPL SAL MIN	9		1.664,68	337 - EMPREST CEF	8		2.667,78	805 - BS CONSIGNAVEL	21	45.234,64	
				346 - EMPREST CEF II	6		2.617,59	815 - BS FUNPREI	21	45.234,64	
				492 - HAPVIDA SAUDE	1	614,62 Vlr	614,62	845 - BS IRRF	20	47.371,67	
				3337 - EMPREST CAIXA	1		107,32	885 - BS PENSÃO	21	45.234,64	
				3420 - EMP BRADESCO	1	0,00 R\$	715,51				
Total de Rendimentos ➡			45.234,64	Total de Descontos ➡			6.785,27	Total Líquido ➡			38.449,37

Total de Funcionários por Tipo de Vínculo

1 - Celetistas	0
2 - Estatutários	0
3 - Temporários	0
4 - Aposentados	0
5 - Pensionistas	21
6 - Cargos em Comissão	0
7 - Estagiários	0
8 - Beneficiários de Pensão	0
9 - Agentes Políticos	0
10 - Autônomos	0
<hr/>	
TOTAL	21



RENDIMENTOS			DESCONTOS			TOTALIZADORES		
Cód - Descrição	Qtd.	Refer.	Valor	Cód - Descrição	Qtd.	Refer.	Valor	Valor

Resumo por: Lotação

Unidade Gestora: 1 - FUNDO PREVIDENCIARIO DO IPOJUCA

12.00.00 - Centro de Custo - INATIVOS- CAMARA

4 - VENCIMENTO	1	30 D	1.741,05	805 - BS CONSIGNAVEL	1		3.429,87	
18 - ANUENIO	1	27,00 %	470,08	815 - BS FUNPREI	1		3.429,87	
50 - INSALUBRID	1	20,00 %	348,21	845 - BS IRRF	1		3.429,87	
82 - GR SERV EX 1494	1	50,00 %	870,53	885 - BS PENSÃO	1		3.429,87	
Total de Rendimentos →			3.429,87	Total de Descontos →			0,00	Total Líquido → 3.429,87

Total de Funcionários por Tipo de Vínculo

1 - Celetistas	0
2 - Estatutários	0
3 - Temporários	0
4 - Aposentados	1
5 - Pensionistas	0
6 - Cargos em Comissão	0
7 - Estagiários	0
8 - Beneficiários de Pensão	0
9 - Agentes Políticos	0
10 - Autônomos	0
TOTAL	1



RENDIMENTOS			DESCONTOS			TOTALIZADORES		
Cód - Descrição	Qtd.	Refer.	Valor	Cód - Descrição	Qtd.	Refer.	Valor	Valor

Resumo por: Lotação

Unidade Gestora: 1 - FUNDO PREVIDENCIARIO DO IPOJUCA

12.01.00 - Centro de Custo - PENSIONISTAS - CAMARA

3 - PENSÃO	3	90 Dia	10.380,95	320 - IRRF	1	22,50 %	172,77	735 - IRRF PENSÃO	1	295,63
				346 - EMPREST CEF II	1		479,98	805 - BS CONSIGNAVEL	3	10.380,95
								815 - BS FUNPREI	3	10.380,95
								845 - BS IRRF	3	10.380,95
								885 - BS PENSÃO	3	10.380,95

Total de Rendimentos →	10.380,95	Total de Descontos →	652,75	Total Líquido →	9.728,20
------------------------	-----------	----------------------	--------	-----------------	----------

Total de Funcionários por Tipo de Vínculo

1 - Celetistas	0
2 - Estatutários	0
3 - Temporários	0
4 - Aposentados	0
5 - Pensionistas	3
6 - Cargos em Comissão	0
7 - Estagiários	0
8 - Beneficiários de Pensão	0
9 - Agentes Políticos	0
10 - Autônomos	0
TOTAL	3



RENDIMENTOS			DESCONTOS			TOTALIZADORES		
Cód - Descrição	Qtd.	Refer.	Valor	Cód - Descrição	Qtd.	Refer.	Valor	Valor

RESUMO GERAL

3 - PENSÃO	207	5130 Dia	691.209,59	320 - IRRF	530	13730,00	843.025,46	712 - BS FUNPREI RET	325	2.021.926,00
4 - VENCIMENTO	729	21842 D	3.367.670,51	331 - SIND FUNC	100	200,00 %	7.588,15	735 - IRRF PENSÃO	578	882.103,06
18 - ANUENIO	482	13311,00	648.743,15	336 - RPPS - FUNPREI	324	4536,00 %	282.707,79	805 - BS CONSIGNAVEL	936	6.798.440,54
19 - RISCO DE VIDA	80	2000,00 %	54.477,66	337 - EMPREST CEF	291		239.558,18	815 - BS FUNPREI	936	6.843.017,26
21 - GRAT FISC L1100	2	200,00 %	54.915,70	343 - EMPREST BB	13		14.580,15	845 - BS IRRF	912	6.843.017,26
22 - DOC ESPEC	29	920,00 %	68.980,73	346 - EMPREST CEF II	179		124.263,66	885 - BS PENSÃO	936	6.844.386,24
28 - EXERC DOCENCIA	267	10665,00	712.545,61	348 - PEN ALIM LIQ	3	75,00 %	13.739,35			
31 - COMP JUDICIAL	1	47,25 %	2.569,08	350 - PEN ALIMENT II	1	30,00 %	991,28			
32 - VANT PESSOAL	39		4.291,74	355 - PENSÃO ALIM BRT	2	29,50 %	1.424,63			
33 - QUINQUENIO	101	2260,0 %	99.056,40	362 - PENSÃO LQ	2	37,00 %	1.670,77			
38 - ST COMP	1		3.204,25	380 - EMP BB 2 CONTR	2		503,24			
44 - 6 PT SLA	2	0 Parte	828,08	390 - CARTAO BMG	23	0,00 R\$	1.732,15			
45 - ATS	47	1416,00 %	66.138,48	406 - DEC JUD LIQUIDO	1	30 %	591,55			
46 - COMPL SAL MIN	52		17.157,47	407 - DEC JUDIC BRUTO	1	20 %	2.708,14			
50 - INSALUBRID	147	2980,00 %	68.663,67	492 - HAPVIDA SAUDE	80	53963,41	59.778,07			
51 - AD NOTURNO 25%	1	25,00 %	461,04	494 - H SAUDE MES ANT	2	0 Vlr	2.335,58			
52 - PERICULOS	3	90,00 %	1.955,38	496 - HAPVIDA ODONTO	31	414,4 Vlr	436,80			
53 - ADNOTURNO 25%II	2	36,3 %	1.088,23	3337 - EMPREST CAIXA	7		1.082,88			
80 - HREXTR50%	5	0 Hrs	5.221,65	3420 - EMP BRADESCO	92	0,00 R\$	128.106,11			
82 - GR SERV EX 1494	6	550,00 %	10.848,85	4000 - EMP BRADESCO 2	10	0,00 R\$	11.855,87			
96 - DIF ACESSO	10	290 %	12.368,96							
108 - GRAT PROD100%	115	11396,00	660.916,52							
113 - GRAT REPRESENT	30	2492,13 %	120.039,14							
117 - GRAT PRODUTIV	18	1410,00 %	87.037,55							
126 - SUS	2		444,43							
129 - DIF PENS	2		20.531,52							
133 - HR INCOR	4	0 Vlr	1.360,03							
236 - PROG HORIZ 1867	7	100,00 %	3.436,70							
276 - GR ASC FUN 1867	10	480,00 %	19.561,47							
278 - GDA 1774/2014	9	0 Vlr	36.695,61							
4160 - PARC AUT VEC	1		1.042,49							

Total de Rendimentos →	6.843.461,69	Total de Descontos →	1.738.679,81	Total Líquido →	5.104.781,88
------------------------	--------------	----------------------	--------------	-----------------	--------------

Total de Funcionários por Tipo de Vínculo

1 - Celetistas	0
2 - Estatutários	0
3 - Temporários	0
4 - Aposentados	729
5 - Pensionistas	207
6 - Cargos em Comissão	0
7 - Estagiários	0
8 - Beneficiários de Pensão	0
9 - Agentes Políticos	0
10 - Autônomos	0
TOTAL	936



RENDIMENTOS			DESCONTOS			TOTALIZADORES		
Cód - Descrição	Qtd.	Refer.	Valor	Cód - Descrição	Qtd.	Refer.	Valor	Valor

Resumo por: Lotação

Unidade Gestora: 1 - FUNDO PREVIDENCIARIO DO IPOJUCA

10.01.00 - Centro de Custo - INATIVOS- FUNPREI

3 - PENSÃO	2	60 Dia	12.238,87	320 - IRRF	414	10892,50	768.705,59	712 - BS FUNPREI RET	302	1.927.773,07
4 - VENCIMENTO	674	20210 D	3.137.953,79	331 - SIND FUNC	80	160,00 %	5.986,37	735 - IRRF PENSÃO	449	794.393,48
18 - ANUENIO	458	12788,00	635.652,18	336 - RPPS - FUNPREI	301	4214,00 %	269.526,36	805 - BS CONSIGNAVEL	676	5.681.942,70
19 - RISCO DE VIDA	74	1810,00 %	49.480,21	337 - EMPREST CEF	211		194.486,46	815 - BS FUNPREI	676	5.706.200,65
21 - GRAT FISC L1100	1	100,00 %	27.457,85	343 - EMPREST BB	12		14.561,61	845 - BS IRRF	666	5.716.337,27
22 - DOC ESPEC	26	800,00 %	63.796,49	346 - EMPREST CEF II	122		97.112,09	885 - BS PENSÃO	676	5.706.290,65
28 - EXERC DOCENCIA	227	9065,00 %	636.880,96	348 - PEN ALIM LIQ	3	75,00 %	13.739,35			
31 - COMP JUDICIAL	1	47,25 %	2.569,08	350 - PEN ALIMENT II	1	30,00 %	991,28			
32 - VANT PESSOAL	35		3.869,68	355 - PENSÃO ALIM BRT	2	29,50 %	1.424,63			
33 - QUINQUENIO	49	1139,0 %	49.132,45	362 - PENSÃO LQ	2	37,00 %	1.670,77			
38 - ST COMP	1		3.204,25	380 - EMP BB 2 CONTR	1		147,33			
45 - ATS	47	1416,00 %	66.138,48	390 - CARTAO BMG	23	0,00 R\$	1.609,20			
46 - COMPL SAL MIN	21		8.010,98	407 - DEC JUDIC BRUTO	1	20 %	2.708,14			
50 - INSALUBRID	135	2710,00 %	63.247,87	492 - HAPVIDA SAUDE	70	45654,94	52.740,53			
51 - AD NOTURNO 25%	1	25,00 %	461,04	494 - H SAUDE MES ANT	1	0 Vlr	1.171,27			
52 - PERICULOS	2	60,00 %	1.514,32	496 - HAPVIDA ODONTO	30	380,8 Vlr	403,20			
80 - HREXTR50%	5	0 Hrs	5.221,65	3337 - EMPREST CAIXA	5		922,83			
82 - GR SERV EX 1494	5	500,00 %	9.978,32	3420 - EMP BRADESCO	87	0,00 R\$	125.167,01			
87 - DIF VENCIMENTO	1		535,55	4000 - EMP BRADESCO 2	12	0,00 R\$	14.037,00			
96 - DIF ACESSO	7	220 %	9.759,98							
108 - GRAT PROD100%	114	11296,00	658.956,56							
113 - GRAT REPRESENT	27	2317,15 %	112.871,90							
117 - GRAT PRODUTIV	17	1360,00 %	86.239,64							
126 - SUS	1		90,00							
133 - HR INCOR	1	0 Vlr	760,30							
236 - PROG HORIZ 1867	5	90,00 %	3.207,96							
276 - GR ASC FUN 1867	9	470,00 %	19.322,19							
278 - GDA 1774/2014	9	0 Vlr	36.695,61							
4160 - PARC AUT VEC	1		1.042,49							

Total de Rendimentos →	5.706.290,65	Total de Descontos →	1.567.111,02	Total Líquido →	4.139.179,63
------------------------	--------------	----------------------	--------------	-----------------	--------------

Total de Funcionários por Tipo de Vínculo

1 - Celetistas	0
2 - Estatutários	0
3 - Temporários	0
4 - Aposentados	674
5 - Pensionistas	2
6 - Cargos em Comissão	0
7 - Estagiários	0
8 - Beneficiários de Pensão	0
9 - Agentes Políticos	0
10 - Autônomos	0
TOTAL	676



RENDIMENTOS			DESCONTOS			TOTALIZADORES		
Cód - Descrição	Qtd.	Refer.	Valor	Cód - Descrição	Qtd.	Refer.	Valor	Valor

Resumo por: Lotação

Unidade Gestora: 1 - FUNDO PREVIDENCIARIO DO IPOJUCA

10.02.00 - Centro de Custo - INATIVOS- PREFEITURA

4 - VENCIMENTO	55	1650 D	234.396,07	320 - IRRF	39	997,50 %	29.462,25	712 - BS FUNPREI RET	12	58.365,07
18 - ANUENIO	1	32,00 %	1.794,27	331 - SIND FUNC	14	28,00 %	1.163,97	735 - IRRF PENSÃO	40	33.654,12
19 - RISCO DE VIDA	2	40,00 %	642,66	336 - RPPS - FUNPREI	12	168,00 %	8.171,12	805 - BS CONSIGNAVEL	55	390.237,02
21 - GRAT FISC L1100	1	100,00 %	27.457,85	337 - EMPREST CEF	8		7.110,28	815 - BS FUNPREI	55	391.400,99
28 - EXERC DOCENCIA	35	1400,00 %	66.913,51	346 - EMPREST CEF II	7		3.523,65	845 - BS IRRF	54	394.387,91
32 - VANT PESSOAL	2		188,12	492 - HAPVIDA SAUDE	6	4794,06	4.794,06	885 - BS PENSÃO	55	391.400,99
33 - QUINQUENIO	48	1041,0 %	47.147,79	496 - HAPVIDA ODONTO	1	11,2 Vlr	11,20			
44 - 6 PT SLA	2	0 Parte	828,08	3337 - EMPREST CAIXA	1		52,73			
46 - COMPL SAL MIN	7		3.895,52	3420 - EMP BRADESCO	2	0,00 R\$	2.399,55			
96 - DIF ACESSO	3	70 %	2.608,98							
113 - GRAT REPRESENT	2	92,59 %	5.242,36							
133 - HR INCOR	2	0 Vlr	285,78							

Total de Rendimentos →	391.400,99	Total de Descontos →	56.688,81	Total Líquido →	334.712,18
------------------------	------------	----------------------	-----------	-----------------	------------

Total de Funcionários por Tipo de Vínculo

1 - Celetistas	0
2 - Estatutários	0
3 - Temporários	0
4 - Aposentados	55
5 - Pensionistas	0
6 - Cargos em Comissão	0
7 - Estagiários	0
8 - Beneficiários de Pensão	0
9 - Agentes Políticos	0
10 - Autônomos	0
TOTAL	55



RENDIMENTOS			DESCONTOS			TOTALIZADORES		
Cód - Descrição	Qtd.	Refer.	Valor	Cód - Descrição	Qtd.	Refer.	Valor	Valor

Resumo por: Lotação

Unidade Gestora: 1 - FUNDO PREVIDENCIARIO DO IPOJUCA

11.01.00 - Centro de Custo - PENSIONISTA - FUNPREI

3 - PENSÃO	183	4800 Dia	634,189,06	320 - IRRF	75	1800,00 %	42,743,08	712 - BS FUNPREI RET	11	30,733,98
18 - ANUENIO	22	464,00 %	11,653,67	331 - SIND FUNC	5	10,00 %	332,46	735 - IRRF PENSÃO	86	51,815,47
19 - RISCO DE VIDA	4	150,00 %	4,354,79	336 - RPPS - FUNPREI	11	154,00 %	4,302,76	805 - BS CONSIGNAVEL	183	682,910,36
22 - DOC ESPEC	3	120,00 %	5,184,24	337 - EMPREST CEF	70		43,309,18	815 - BS FUNPREI	183	696,211,19
28 - EXERC DOCENCIA	5	200,00 %	8,751,14	343 - EMPREST BB	2		2,674,01	845 - BS IRRF	171	680,950,62
32 - VANT PESSOAL	2		233,94	346 - EMPREST CEF II	45		20,998,99	885 - BS PENSÃO	183	696,565,62
33 - QUINQUENIO	4	80,0 %	2,776,16	380 - EMP BB 2 CONTR	1		355,91			
46 - COMPL SAL MIN	15		3,586,29	406 - DEC JUD LIQUIDO	1	30 %	591,55			
50 - INSALUBRID	11	250,00 %	5,165,09	492 - HAPVIDA SAUDE	5	3390,24	3,390,24			
52 - PERICULOS	1	30,00 %	441,06	496 - HAPVIDA ODONTO	1	33,6 Vlr	33,60			
53 - ADNOTURNO 25%II	2	36,3 %	1,088,23	3420 - EMP BRADESCO	4	0,00 R\$	1,860,42			
108 - GRAT PROD100%	1	100,00 %	1,959,96	4000 - EMP BRADESCO 2	1	0,00 R\$	1,302,31			
113 - GRAT REPRESENT	1	82,39 %	1,924,88							
117 - GRAT PRODUTIV	1	50,00 %	797,91							
126 - SUS	1		354,43							
129 - DIF PENS	1		13,322,80							
133 - HR INCOR	1	0 Vlr	313,95							
236 - PROG HORIZ 1867	2	10,00 %	228,74							
276 - GR ASC FUN 1867	1	10,00 %	239,28							

Total de Rendimentos →	696.565,62	Total de Descontos →	121.894,51	Total Líquido →	574.671,11
------------------------	------------	----------------------	------------	-----------------	------------

Total de Funcionários por Tipo de Vínculo

1 - Celetistas	0
2 - Estatutários	0
3 - Temporários	0
4 - Aposentados	0
5 - Pensionistas	183
6 - Cargos em Comissão	0
7 - Estagiários	0
8 - Beneficiários de Pensão	0
9 - Agentes Políticos	0
10 - Autônomos	0
TOTAL	183



RENDIMENTOS			DESCONTOS			TOTALIZADORES		
Cód - Descrição	Qtd.	Refer.	Valor	Cód - Descrição	Qtd.	Refer.	Valor	Valor

Resumo por: Lotação

Unidade Gestora: 1 - FUNDO PREVIDENCIARIO DO IPOJUCA

11.02.00 - Centro de Custo - PENSIONISTA - PREFEITURA

3 - PENSÃO	21	240 Dia	43.569,96	320 - IRRF	1	15,00 %	62,45	735 - IRRF PENSÃO	1	147,17
46 - COMPL SAL MIN	9		1.664,68	337 - EMPREST CEF	8		2.667,78	805 - BS CONSIGNAVEL	21	45.234,64
				346 - EMPREST CEF II	6		2.617,59	815 - BS FUNPREI	21	45.234,64
				492 - HAPVIDA SAUDE	1	614,62 Vlr	614,62	845 - BS IRRF	20	47.371,67
				3337 - EMPREST CAIXA	1		107,32	885 - BS PENSÃO	21	45.234,64
				3420 - EMP BRADESCO	1	0,00 R\$	715,51			
				4000 - EMP BRADESCO 2	1	0,00 R\$	526,03			

Total de Rendimentos →	45.234,64	Total de Descontos →	7.311,30	Total Líquido →	37.923,34
------------------------	-----------	----------------------	----------	-----------------	-----------

Total de Funcionários por Tipo de Vínculo

1 - Celetistas	0
2 - Estatutários	0
3 - Temporários	0
4 - Aposentados	0
5 - Pensionistas	21
6 - Cargos em Comissão	0
7 - Estagiários	0
8 - Beneficiários de Pensão	0
9 - Agentes Políticos	0
10 - Autônomos	0
TOTAL	21



RENDIMENTOS			DESCONTOS			TOTALIZADORES		
Cód - Descrição	Qtd.	Refer.	Valor	Cód - Descrição	Qtd.	Refer.	Valor	Valor

Resumo por: Lotação

Unidade Gestora: 1 - FUNDO PREVIDENCIARIO DO IPOJUCA

12.00.00 - Centro de Custo - INATIVOS- CAMARA

4 - VENCIMENTO	1	30 D	1.741,05	805 - BS CONSIGNAVEL	1		3.429,87	
18 - ANUENIO	1	27,00 %	470,08	815 - BS FUNPREI	1		3.429,87	
50 - INSALUBRID	1	20,00 %	348,21	845 - BS IRRF	1		3.429,87	
82 - GR SERV EX 1494	1	50,00 %	870,53	885 - BS PENSÃO	1		3.429,87	
Total de Rendimentos →			3.429,87	Total de Descontos →			0,00	Total Líquido → 3.429,87

Total de Funcionários por Tipo de Vínculo

1 - Celetistas	0
2 - Estatutários	0
3 - Temporários	0
4 - Aposentados	1
5 - Pensionistas	0
6 - Cargos em Comissão	0
7 - Estagiários	0
8 - Beneficiários de Pensão	0
9 - Agentes Políticos	0
10 - Autônomos	0
TOTAL	1



RENDIMENTOS			DESCONTOS			TOTALIZADORES		
Cód - Descrição	Qtd.	Refer.	Valor	Cód - Descrição	Qtd.	Refer.	Valor	Valor

Resumo por: Lotação

Unidade Gestora: 1 - FUNDO PREVIDENCIARIO DO IPOJUCA

12.01.00 - Centro de Custo - PENSIONISTAS - CAMARA

3 - PENSÃO	3	90 Dia	10.380,95	320 - IRRF	1	22,50 %	172,77	735 - IRRF PENSÃO	1	295,63	
				346 - EMPREST CEF II	1		479,98	805 - BS CONSIGNAVEL	3	10.380,95	
								815 - BS FUNPREI	3	10.380,95	
								845 - BS IRRF	3	10.380,95	
								885 - BS PENSÃO	3	10.380,95	
Total de Rendimentos ➡			10.380,95	Total de Descontos ➡			652,75	Total Líquido ➡			9.728,20

Total de Funcionários por Tipo de Vínculo

1 - Celetistas	0
2 - Estatutários	0
3 - Temporários	0
4 - Aposentados	0
5 - Pensionistas	3
6 - Cargos em Comissão	0
7 - Estagiários	0
8 - Beneficiários de Pensão	0
9 - Agentes Políticos	0
10 - Autônomos	0
<hr/>	
TOTAL	3



RENDIMENTOS			DESCONTOS			TOTALIZADORES		
Cód - Descrição	Qtd.	Refer.	Valor	Cód - Descrição	Qtd.	Refer.	Valor	Valor

RESUMO GERAL

3 - PENSÃO	209	5190 Dia	700.378,84	320 - IRRF	530	13727,50	841.146,14	712 - BS FUNPREI RET	325	2.016.872,12
4 - VENCIMENTO	730	21890 D	3.374.090,91	331 - SIND FUNC	99	198,00 %	7.482,80	735 - IRRF PENSÃO	577	880.305,87
18 - ANUENIO	482	13311,00	649.570,20	336 - RPPS - FUNPREI	324	4536,00 %	282.000,24	805 - BS CONSIGNAVEL	939	6.814.135,54
19 - RISCO DE VIDA	80	2000,00 %	54.477,66	337 - EMPREST CEF	297		247.573,70	815 - BS FUNPREI	939	6.852.858,29
21 - GRAT FISC L1100	2	200,00 %	54.915,70	343 - EMPREST BB	14		17.235,62	845 - BS IRRF	915	6.852.858,29
22 - DOC ESPEC	29	920,00 %	68.980,73	346 - EMPREST CEF II	181		124.732,30	885 - BS PENSÃO	939	6.853.302,72
28 - EXERC DOCENCIA	267	10665,00	712.545,61	348 - PEN ALIM LIQ	3	75,00 %	13.739,35			
31 - COMP JUDICIAL	1	47,25 %	2.569,08	350 - PEN ALIMENT II	1	30,00 %	991,28			
32 - VANT PESSOAL	39		4.291,74	355 - PENSÃO ALIM BRT	2	29,50 %	1.424,63			
33 - QUINQUENIO	101	2260,0 %	99.056,40	362 - PENSÃO LQ	2	37,00 %	1.670,77			
38 - ST COMP	1		3.204,25	380 - EMP BB 2 CONTR	2		503,24			
44 - 6 PT SLA	2	0 Parte	828,08	390 - CARTAO BMG	23	0,00 R\$	1.609,20			
45 - ATS	47	1416,00 %	66.138,48	406 - DEC JUD LIQUIDO	1	30 %	591,55			
46 - COMPL SAL MIN	52		17.157,47	407 - DEC JUDIC BRUTO	1	20 %	2.708,14			
50 - INSALUBRID	147	2980,00 %	68.761,17	492 - HAPVIDA SAUDE	82	54453,86	61.539,45			
51 - AD NOTURNO 25%	1	25,00 %	461,04	494 - H SAUDE MES ANT	1	0 Vlr	1.171,27			
52 - PERICULOS	3	90,00 %	1.955,38	496 - HAPVIDA ODONTO	32	425,6 Vlr	448,00			
53 - ADNOTURNO 25%II	2	36,3 %	1.088,23	3337 - EMPREST CAIXA	7		1.082,88			
80 - HREXTR50%	5	0 Hrs	5.221,65	3420 - EMP BRADESCO	94	0,00 R\$	130.142,49			
82 - GR SERV EX 1494	6	550,00 %	10.848,85	4000 - EMP BRADESCO 2	14	0,00 R\$	15.865,34			
87 - DIF VENCIMENTO	1		535,55							
96 - DIF ACESSO	10	290 %	12.368,96							
108 - GRAT PROD100%	115	11396,00	660.916,52							
113 - GRAT REPRESENT	30	2492,13 %	120.039,14							
117 - GRAT PRODUTIV	18	1410,00 %	87.037,55							
126 - SUS	2		444,43							
129 - DIF PENS	1		13.322,80							
133 - HR INCOR	4	0 Vlr	1.360,03							
236 - PROG HORIZ 1867	7	100,00 %	3.436,70							
276 - GR ASC FUN 1867	10	480,00 %	19.561,47							
278 - GDA 1774/2014	9	0 Vlr	36.695,61							
4160 - PARC AUT VEC	1		1.042,49							

Total de Rendimentos →	6.853.302,72	Total de Descontos →	1.753.658,39	Total Líquido →	5.099.644,33
------------------------	--------------	----------------------	--------------	-----------------	--------------

Total de Funcionários por Tipo de Vínculo

1 - Celetistas	0
2 - Estatutários	0
3 - Temporários	0
4 - Aposentados	730
5 - Pensionistas	209
6 - Cargos em Comissão	0
7 - Estagiários	0
8 - Beneficiários de Pensão	0
9 - Agentes Políticos	0
10 - Autônomos	0
TOTAL	939



RENDIMENTOS			DESCONTOS			TOTALIZADORES		
Cód - Descrição	Qtd.	Refer.	Valor	Cód - Descrição	Qtd.	Refer.	Valor	Valor

Resumo por: Lotação

Unidade Gestora: 1 - FUNDO PREVIDENCIARIO DO IPOJUCA

10.01.00 - Centro de Custo - INATIVOS- FUNPREI

3 - PENSÃO	1	30 Dia	6.071,00	320 - IRRF	417	10942,50	768.924,47	712 - BS FUNPREI RET	303	1.930.161,28
4 - VENCIMENTO	681	20358 D	3.155.735,02	331 - SIND FUNC	80	160,00 %	5.986,37	735 - IRRF PENSÃO	452	794.723,54
18 - ANUENIO	465	12994,00	640.847,04	336 - RPPS - FUNPREI	302	4228,00 %	269.860,71	805 - BS CONSIGNAVEL	682	5.714.298,42
19 - RISCO DE VIDA	74	1810,00 %	49.480,21	337 - EMPREST CEF	215		196.249,98	815 - BS FUNPREI	682	5.732.138,17
21 - GRAT FISC L1100	1	100,00 %	27.457,85	343 - EMPREST BB	11		14.259,50	845 - BS IRRF	672	5.742.274,79
22 - DOC ESPEC	26	800,00 %	63.796,49	346 - EMPREST CEF II	122		97.327,43	885 - BS PENSÃO	682	5.738.110,82
28 - EXERC DOCENCIA	228	9105,00 %	639.189,78	348 - PEN ALIM LIQ	3	75,00 %	13.739,35			
31 - COMP JUDICIAL	1	47,25 %	2.569,08	350 - PEN ALIMENT II	1	30,00 %	991,28			
32 - VANT PESSOAL	36		3.943,68	355 - PENSÃO ALIM BRT	2	29,50 %	1.424,63			
33 - QUINQUENIO	49	1139,0 %	49.132,45	362 - PENSÃO LQ	2	37,00 %	1.670,77			
38 - ST COMP	1		3.204,25	380 - EMP BB 2 CONTR	1		147,33			
45 - ATS	47	1416,00 %	66.138,48	390 - CARTAO BMG	22	0,00 R\$	1.361,94			
46 - COMPL SAL MIN	21		8.010,98	407 - DEC JUDIC BRUTO	1	20 %	2.708,14			
50 - INSALUBRID	142	2850,00 %	67.086,66	492 - HAPVIDA SAUDE	70	46580,35	52.552,64			
51 - AD NOTURNO 25%	1	25,00 %	461,04	494 - H SAUDE MES ANT	1	0 Vlr	556,65			
52 - PERICULOS	2	60,00 %	1.514,32	495 - HAP ODO MES ANT	1	0 Vlr	11,20			
80 - HREXTR50%	5	0 Hrs	5.221,65	496 - HAPVIDA ODONTO	31	392 Vlr	414,40			
82 - GR SERV EX 1494	9	850,00 %	16.162,55	3337 - EMPREST CAIXA	4		862,04			
96 - DIF ACESSO	7	220 %	9.759,98	3420 - EMP BRADESCO	89	0,00 R\$	126.511,08			
108 - GRAT PROD100%	113	11196,00	656.215,57	4000 - EMP BRADESCO 2	15	0,00 R\$	15.236,17			
113 - GRAT REPRESENT	27	2317,15 %	112.871,90							
117 - GRAT PRODUTIV	17	1360,00 %	86.239,64							
126 - SUS	1		90,00							
133 - HR INCOR	1	0 Vlr	760,30							
236 - PROG HORIZ 1867	5	90,00 %	3.207,96							
276 - GR ASC FUN 1867	9	470,00 %	19.322,19							
278 - GDA 1774/2014	9	0 Vlr	36.695,61							
4160 - PARC AUT VEC	1		1.042,49							

Total de Rendimentos →	5.732.228,17	Total de Descontos →	1.570.796,08	Total Líquido →	4.161.432,09
------------------------	--------------	----------------------	--------------	-----------------	--------------

Total de Funcionários por Tipo de Vínculo

1 - Celetistas	0
2 - Estatutários	0
3 - Temporários	0
4 - Aposentados	681
5 - Pensionistas	1
6 - Cargos em Comissão	0
7 - Estagiários	0
8 - Beneficiários de Pensão	0
9 - Agentes Políticos	0
10 - Autônomos	0
TOTAL	682



RENDIMENTOS			DESCONTOS			TOTALIZADORES		
Cód - Descrição	Qtd.	Refer.	Valor	Cód - Descrição	Qtd.	Refer.	Valor	Valor

Resumo por: Lotação

Unidade Gestora: 1 - FUNDO PREVIDENCIARIO DO IPOJUCA

10.02.00 - Centro de Custo - INATIVOS- PREFEITURA

4 - VENCIMENTO	55	1650 D	234.396,07	320 - IRRF	39	997,50 %	29.462,25	712 - BS FUNPREI RET	12	58.365,07
18 - ANUENIO	1	32,00 %	1.794,27	331 - SIND FUNC	14	28,00 %	1.163,97	735 - IRRF PENSÃO	40	33.654,12
19 - RISCO DE VIDA	2	40,00 %	642,66	336 - RPPS - FUNPREI	12	168,00 %	8.171,12	805 - BS CONSIGNAVEL	55	390.237,02
21 - GRAT FISC L1100	1	100,00 %	27.457,85	337 - EMPREST CEF	8		7.110,28	815 - BS FUNPREI	55	391.400,99
28 - EXERC DOCENCIA	35	1400,00 %	66.913,51	346 - EMPREST CEF II	7		3.707,93	845 - BS IRRF	54	394.387,91
32 - VANT PESSOAL	2		188,12	492 - HAPVIDA SAUDE	6	4794,06	4.794,06	885 - BS PENSÃO	55	391.400,99
33 - QUINQUENIO	48	1041,0 %	47.147,79	496 - HAPVIDA ODONTO	1	11,2 Vlr	11,20			
44 - 6 PT SLA	2	0 Parte	828,08	3337 - EMPREST CAIXA	1		52,73			
46 - COMPL SAL MIN	7		3.895,52	3420 - EMP BRADESCO	3	0,00 R\$	3.322,30			
96 - DIF ACESSO	3	70 %	2.608,98							
113 - GRAT REPRESENT	2	92,59 %	5.242,36							
133 - HR INCOR	2	0 Vlr	285,78							

Total de Rendimentos →	391.400,99	Total de Descontos →	57.795,84	Total Líquido →	333.605,15
------------------------	------------	----------------------	-----------	-----------------	------------

Total de Funcionários por Tipo de Vínculo

1 - Celetistas	0
2 - Estatutários	0
3 - Temporários	0
4 - Aposentados	55
5 - Pensionistas	0
6 - Cargos em Comissão	0
7 - Estagiários	0
8 - Beneficiários de Pensão	0
9 - Agentes Políticos	0
10 - Autônomos	0
TOTAL	55



RENDIMENTOS			DESCONTOS			TOTALIZADORES		
Cód - Descrição	Qtd.	Refer.	Valor	Cód - Descrição	Qtd.	Refer.	Valor	Valor

Resumo por: Lotação

Unidade Gestora: 1 - FUNDO PREVIDENCIARIO DO IPOJUCA

11.01.00 - Centro de Custo - PENSIONISTA - FUNPREI

3 - PENSÃO	184	4830 Dia	640,985,97	320 - IRRF	76	1837,50 %	45,264,83	712 - BS FUNPREI RET	12	32,329,92
4 - VENCIMENTO	1	22 D	2,517,69	331 - SIND FUNC	5	10,00 %	332,46	735 - IRRF PENSÃO	87	54,500,84
18 - ANUENIO	23	492,00 %	12,358,62	336 - RPPS - FUNPREI	12	168,00 %	4,526,19	805 - BS CONSIGNAVEL	185	697,546,43
19 - RISCO DE VIDA	5	200,00 %	6,071,40	337 - EMPREST CEF	71		44,637,66	815 - BS FUNPREI	185	716,245,57
22 - DOC ESPEC	3	120,00 %	5,184,24	343 - EMPREST BB	2		2,674,01	845 - BS IRRF	173	700,985,00
28 - EXERC DOCENCIA	5	200,00 %	8,751,14	346 - EMPREST CEF II	45		21,430,20	885 - BS PENSÃO	185	716,856,35
32 - VANT PESSOAL	2		233,94	380 - EMP BB 2 CONTR	1		355,91			
33 - QUINQUENIO	4	80,0 %	2,776,16	406 - DEC JUD LIQUIDO	1	30 %	591,55			
46 - COMPL SAL MIN	15		3,586,29	492 - HAPVIDA SAUDE	5	3390,24	3,390,24			
50 - INSALUBRID	11	250,00 %	5,165,09	496 - HAPVIDA ODONTO	2	44,8 Vlr	44,80			
52 - PERICULOS	1	30,00 %	441,06	3420 - EMP BRADESCO	4	0,00 R\$	2,370,61			
53 - ADNOTURNO 25%II	2	36,3 %	1,088,23	4000 - EMP BRADESCO 2	2	0,00 R\$	1,386,54			
108 - GRAT PROD100%	1	100,00 %	1,959,96							
113 - GRAT REPRESENT	1	82,39 %	1,924,88							
117 - GRAT PRODUTIV	1	50,00 %	797,91							
126 - SUS	1		354,43							
129 - DIF PENS	3		18,977,46							
133 - HR INCOR	1	0 Vlr	313,95							
236 - PROG HORIZ 1867	3	28,00 %	846,71							
276 - GR ASC FUN 1867	2	60,00 %	2,264,87							

Total de Rendimentos →	716.600,00	Total de Descontos →	127.005,00	Total Líquido →	589.595,00
------------------------	------------	----------------------	------------	-----------------	------------

Total de Funcionários por Tipo de Vínculo

1 - Celetistas	0
2 - Estatutários	0
3 - Temporários	0
4 - Aposentados	1
5 - Pensionistas	184
6 - Cargos em Comissão	0
7 - Estagiários	0
8 - Beneficiários de Pensão	0
9 - Agentes Políticos	0
10 - Autônomos	0
TOTAL	185



RENDIMENTOS			DESCONTOS			TOTALIZADORES		
Cód - Descrição	Qtd.	Refer.	Valor	Cód - Descrição	Qtd.	Refer.	Valor	Valor

Resumo por: Lotação

Unidade Gestora: 1 - FUNDO PREVIDENCIARIO DO IPOJUCA

11.02.00 - Centro de Custo - PENSIONISTA - PREFEITURA

3 - PENSÃO	21	240 Dia	43.569,96	320 - IRRF	1	15,00 %	62,45	735 - IRRF PENSÃO	1	147,17	
46 - COMPL SAL MIN	9		1.664,68	337 - EMPREST CEF	8		2.667,78	805 - BS CONSIGNAVEL	21	45.234,64	
				346 - EMPREST CEF II	6		2.617,59	815 - BS FUNPREI	21	45.234,64	
				492 - HAPVIDA SAUDE	1	614,62 Vlr	614,62	845 - BS IRRF	20	47.371,67	
				3337 - EMPREST CAIXA	1		107,32	885 - BS PENSÃO	21	45.234,64	
				3420 - EMP BRADESCO	1	0,00 R\$	715,51				
				4000 - EMP BRADESCO 2	1	0,00 R\$	526,03				
Total de Rendimentos ➡			45.234,64	Total de Descontos ➡			7.311,30	Total Líquido ➡			37.923,34

Total de Funcionários por Tipo de Vínculo

1 - Celetistas	0
2 - Estatutários	0
3 - Temporários	0
4 - Aposentados	0
5 - Pensionistas	21
6 - Cargos em Comissão	0
7 - Estagiários	0
8 - Beneficiários de Pensão	0
9 - Agentes Políticos	0
10 - Autônomos	0
<hr/>	
TOTAL	21



RENDIMENTOS			DESCONTOS			TOTALIZADORES		
Cód - Descrição	Qtd.	Refer.	Valor	Cód - Descrição	Qtd.	Refer.	Valor	Valor

Resumo por: Lotação

Unidade Gestora: 1 - FUNDO PREVIDENCIARIO DO IPOJUCA

12.00.00 - Centro de Custo - INATIVOS- CAMARA

4 - VENCIMENTO	1	30 D	1.741,05	805 - BS CONSIGNAVEL	1		3.429,87	
18 - ANUENIO	1	27,00 %	470,08	815 - BS FUNPREI	1		3.429,87	
50 - INSALUBRID	1	20,00 %	348,21	845 - BS IRRF	1		3.429,87	
82 - GR SERV EX 1494	1	50,00 %	870,53	885 - BS PENSÃO	1		3.429,87	
Total de Rendimentos →			3.429,87	Total de Descontos →			0,00	Total Líquido → 3.429,87

Total de Funcionários por Tipo de Vínculo

1 - Celetistas	0
2 - Estatutários	0
3 - Temporários	0
4 - Aposentados	1
5 - Pensionistas	0
6 - Cargos em Comissão	0
7 - Estagiários	0
8 - Beneficiários de Pensão	0
9 - Agentes Políticos	0
10 - Autônomos	0
TOTAL	1



RENDIMENTOS			DESCONTOS			TOTALIZADORES		
Cód - Descrição	Qtd.	Refer.	Valor	Cód - Descrição	Qtd.	Refer.	Valor	Valor

Resumo por: Lotação

Unidade Gestora: 1 - FUNDO PREVIDENCIARIO DO IPOJUCA

12.01.00 - Centro de Custo - PENSIONISTAS - CAMARA

3 - PENSÃO	3	90 Dia	10.380,95	320 - IRRF	1	22,50 %	172,77	735 - IRRF PENSÃO	1	295,63	
				346 - EMPREST CEF II	1		479,98	805 - BS CONSIGNAVEL	3	10.380,95	
								815 - BS FUNPREI	3	10.380,95	
								845 - BS IRRF	3	10.380,95	
								885 - BS PENSÃO	3	10.380,95	
Total de Rendimentos ➡			10.380,95	Total de Descontos ➡			652,75	Total Líquido ➡			9.728,20

Total de Funcionários por Tipo de Vínculo

1 - Celetistas	0
2 - Estatutários	0
3 - Temporários	0
4 - Aposentados	0
5 - Pensionistas	3
6 - Cargos em Comissão	0
7 - Estagiários	0
8 - Beneficiários de Pensão	0
9 - Agentes Políticos	0
10 - Autônomos	0
<hr/>	
TOTAL	3



RENDIMENTOS			DESCONTOS			TOTALIZADORES		
Cód - Descrição	Qtd.	Refer.	Valor	Cód - Descrição	Qtd.	Refer.	Valor	Valor

RESUMO GERAL

3 - PENSÃO	209	5190 Dia	701.007,88	320 - IRRF	534	13815,00	843.886,77	712 - BS FUNPREI RET	327	2.020.856,27
4 - VENCIMENTO	738	22060 D	3.394.389,83	331 - SIND FUNC	99	198,00 %	7.482,80	735 - IRRF PENSÃO	581	883.321,30
18 - ANUENIO	490	13545,00	655.470,01	336 - RPPS - FUNPREI	326	4564,00 %	282.558,02	805 - BS CONSIGNAVEL	947	6.861.127,33
19 - RISCO DE VIDA	81	2050,00 %	56.194,27	337 - EMPREST CEF	302		250.665,70	815 - BS FUNPREI	947	6.898.830,19
21 - GRAT FISC L1100	2	200,00 %	54.915,70	343 - EMPREST BB	13		16.933,51	845 - BS IRRF	923	6.898.830,19
22 - DOC ESPEC	29	920,00 %	68.980,73	346 - EMPREST CEF II	181		125.563,13	885 - BS PENSÃO	947	6.905.413,62
28 - EXERC DOCENCIA	268	10705,00	714.854,43	348 - PEN ALIM LIQ	3	75,00 %	13.739,35			
31 - COMP JUDICIAL	1	47,25 %	2.569,08	350 - PEN ALIMENT II	1	30,00 %	991,28			
32 - VANT PESSOAL	40		4.365,74	355 - PENSÃO ALIM BRT	2	29,50 %	1.424,63			
33 - QUINQUENIO	101	2260,0 %	99.056,40	362 - PENSÃO LQ	2	37,00 %	1.670,77			
38 - ST COMP	1		3.204,25	380 - EMP BB 2 CONTR	2		503,24			
44 - 6 PT SLA	2	0 Parte	828,08	390 - CARTAO BMG	22	0,00 R\$	1.361,94			
45 - ATS	47	1416,00 %	66.138,48	406 - DEC JUD LIQUIDO	1	30 %	591,55			
46 - COMPL SAL MIN	52		17.157,47	407 - DEC JUDIC BRUTO	1	20 %	2.708,14			
50 - INSALUBRID	154	3120,00 %	72.599,96	492 - HAPVIDA SAUDE	82	55379,27	61.351,56			
51 - AD NOTURNO 25%	1	25,00 %	461,04	494 - H SAUDE MES ANT	1	0 Vlr	556,65			
52 - PERICULOS	3	90,00 %	1.955,38	495 - HAP ODO MES ANT	1	0 Vlr	11,20			
53 - ADNOTURNO 25%II	2	36,3 %	1.088,23	496 - HAPVIDA ODONTO	34	448 Vlr	470,40			
80 - HREXTR50%	5	0 Hrs	5.221,65	3337 - EMPREST CAIXA	6		1.022,09			
82 - GR SERV EX 1494	10	900,00 %	17.033,08	3420 - EMP BRADESCO	97	0,00 R\$	132.919,50			
96 - DIF ACESSO	10	290 %	12.368,96	4000 - EMP BRADESCO 2	18	0,00 R\$	17.148,74			
108 - GRAT PROD100%	114	11296,00	658.175,53							
113 - GRAT REPRESENT	30	2492,13 %	120.039,14							
117 - GRAT PRODUTIV	18	1410,00 %	87.037,55							
126 - SUS	2		444,43							
129 - DIF PENS	3		18.977,46							
133 - HR INCOR	4	0 Vlr	1.360,03							
236 - PROG HORIZ 1867	8	118,00 %	4.054,67							
276 - GR ASC FUN 1867	11	530,00 %	21.587,06							
278 - GDA 1774/2014	9	0 Vlr	36.695,61							
4160 - PARC AUT VEC	1		1.042,49							

Total de Rendimentos →	6.899.274,62	Total de Descontos →	1.763.560,97	Total Líquido →	5.135.713,65
------------------------	--------------	----------------------	--------------	-----------------	--------------

Total de Funcionários por Tipo de Vínculo

1 - Celetistas	0
2 - Estatutários	0
3 - Temporários	0
4 - Aposentados	738
5 - Pensionistas	209
6 - Cargos em Comissão	0
7 - Estagiários	0
8 - Beneficiários de Pensão	0
9 - Agentes Políticos	0
10 - Autônomos	0
TOTAL	947



RENDIMENTOS			DESCONTOS			TOTALIZADORES		
Cód - Descrição	Qtd.	Refer.	Valor	Cód - Descrição	Qtd.	Refer.	Valor	Valor

Resumo por: Lotação

Unidade Gestora: 1 - FUNDO PREVIDENCIARIO DO IPOJUCA

10.01.00 - Centro de Custo - INATIVOS- FUNPREI

3 - PENSÃO	1	30 Dia	6.071,00	320 - IRRF	424	11142,50	783.661,98	712 - BS FUNPREI RET	304	1.935.772,04
4 - VENCIMENTO	680	20400 D	3.161.307,22	331 - SIND FUNC	80	160,00 %	5.986,37	735 - IRRF PENSÃO	462	810.243,26
18 - ANUENIO	465	12994,00	643.084,95	336 - RPPS - FUNPREI	303	4242,00 %	270.646,21	805 - BS CONSIGNAVEL	681	5.719.903,43
19 - RISCO DE VIDA	74	1810,00 %	49.480,21	337 - EMPREST CEF	220		204.912,57	815 - BS FUNPREI	681	5.743.593,02
21 - GRAT FISC L1100	1	100,00 %	27.457,85	343 - EMPREST BB	14		16.488,38	845 - BS IRRF	671	5.753.729,64
22 - DOC ESPEC	26	800,00 %	63.796,49	346 - EMPREST CEF II	122		98.681,13	885 - BS PENSÃO	681	5.743.683,02
28 - EXERC DOCENCIA	228	9105,00 %	639.189,78	348 - PEN ALIM LIQ	3	75,00 %	13.714,93			
31 - COMP JUDICIAL	1	47,25 %	2.569,08	350 - PEN ALIMENT II	1	30,00 %	991,28			
32 - VANT PESSOAL	36		3.943,68	355 - PENSÃO ALIM BRT	2	29,50 %	1.424,63			
33 - QUINQUENIO	49	1139,0 %	49.132,45	362 - PENSÃO LQ	2	37,00 %	1.662,38			
38 - ST COMP	1		3.204,25	380 - EMP BB 2 CONTR	1		147,33			
45 - ATS	47	1416,00 %	66.138,48	390 - CARTAO BMG	20	0,00 R\$	1.359,74			
46 - COMPL SAL MIN	21		8.010,98	407 - DEC JUDIC BRUTO	1	20 %	2.708,14			
50 - INSALUBRID	142	2850,00 %	68.482,60	492 - HAPVIDA SAUDE	74	48919,94	55.069,09			
51 - AD NOTURNO 25%	1	25,00 %	461,04	494 - H SAUDE MES ANT	2	0 Vlr	1.229,24			
52 - PERICULOS	2	60,00 %	1.514,32	496 - HAPVIDA ODONTO	32	403,2 Vlr	425,60			
80 - HREXTR50%	5	0 Hrs	5.221,65	3337 - EMPREST CAIXA	4		862,04			
82 - GR SERV EX 1494	9	850,00 %	18.411,35	3420 - EMP BRADESCO	86	0,00 R\$	121.657,73			
96 - DIF ACESSO	7	220 %	9.759,98	4000 - EMP BRADESCO 2	19	0,00 R\$	20.014,83			
108 - GRAT PROD100%	113	11196,00	656.215,57							
113 - GRAT REPRESENT	27	2317,15 %	112.871,90							
117 - GRAT PRODUTIV	17	1360,00 %	86.239,64							
126 - SUS	1		90,00							
133 - HR INCOR	1	0 Vlr	760,30							
236 - PROG HORIZ 1867	5	90,00 %	3.207,96							
276 - GR ASC FUN 1867	9	470,00 %	19.322,19							
278 - GDA 1774/2014	9	0 Vlr	36.695,61							
4160 - PARC AUT VEC	1		1.042,49							

Total de Rendimentos →	5.743.683,02	Total de Descontos →	1.601.643,60	Total Líquido →	4.142.039,42
------------------------	--------------	----------------------	--------------	-----------------	--------------

Total de Funcionários por Tipo de Vínculo

1 - Celetistas	0
2 - Estatutários	0
3 - Temporários	0
4 - Aposentados	680
5 - Pensionistas	1
6 - Cargos em Comissão	0
7 - Estagiários	0
8 - Beneficiários de Pensão	0
9 - Agentes Políticos	0
10 - Autônomos	0
TOTAL	681



RENDIMENTOS			DESCONTOS			TOTALIZADORES		
Cód - Descrição	Qtd.	Refer.	Valor	Cód - Descrição	Qtd.	Refer.	Valor	Valor

Resumo por: Lotação

Unidade Gestora: 1 - FUNDO PREVIDENCIARIO DO IPOJUCA

10.02.00 - Centro de Custo - INATIVOS- PREFEITURA

4 - VENCIMENTO	55	1650 D	234.396,07	320 - IRRF	39	1030,00 %	32.908,43	712 - BS FUNPREI RET	12	58.365,07
18 - ANUENIO	1	32,00 %	1.794,27	331 - SIND FUNC	13	26,00 %	1.072,31	735 - IRRF PENSÃO	40	37.286,29
19 - RISCO DE VIDA	2	40,00 %	642,66	336 - RPPS - FUNPREI	12	168,00 %	8.171,12	805 - BS CONSIGNAVEL	55	390.328,68
21 - GRAT FISC L1100	1	100,00 %	27.457,85	337 - EMPREST CEF	8		7.110,28	815 - BS FUNPREI	55	391.400,99
28 - EXERC DOCENCIA	35	1400,00 %	66.913,51	346 - EMPREST CEF II	7		3.707,93	845 - BS IRRF	54	394.387,91
32 - VANT PESSOAL	2		188,12	492 - HAPVIDA SAUDE	6	4794,06	4.794,06	885 - BS PENSÃO	55	391.400,99
33 - QUINQUENIO	48	1041,0 %	47.147,79	496 - HAPVIDA ODONTO	1	11,2 Vlr	11,20			
44 - 6 PT SLA	2	0 Parte	828,08	3337 - EMPREST CAIXA	1		52,73			
46 - COMPL SAL MIN	7		3.895,52	3420 - EMP BRADESCO	3	0,00 R\$	3.322,30			
96 - DIF ACESSO	3	70 %	2.608,98							
113 - GRAT REPRESENT	2	92,59 %	5.242,36							
133 - HR INCOR	2	0 Vlr	285,78							

Total de Rendimentos →	391.400,99	Total de Descontos →	61.150,36	Total Líquido →	330.250,63
------------------------	------------	----------------------	-----------	-----------------	------------

Total de Funcionários por Tipo de Vínculo

1 - Celetistas	0
2 - Estatutários	0
3 - Temporários	0
4 - Aposentados	55
5 - Pensionistas	0
6 - Cargos em Comissão	0
7 - Estagiários	0
8 - Beneficiários de Pensão	0
9 - Agentes Políticos	0
10 - Autônomos	0
TOTAL	55



RENDIMENTOS			DESCONTOS			TOTALIZADORES		
Cód - Descrição	Qtd.	Refer.	Valor	Cód - Descrição	Qtd.	Refer.	Valor	Valor

Resumo por: Lotação

Unidade Gestora: 1 - FUNDO PREVIDENCIARIO DO IPOJUCA

11.01.00 - Centro de Custo - PENSIONISTA - FUNPREI

3 - PENSÃO	184	4830 Dia	640.985,97	320 - IRRF	80	1900,00 %	45.110,86	712 - BS FUNPREI RET	12	31.702,65
4 - VENCIMENTO	1	30 D	3.433,22	331 - SIND FUNC	5	10,00 %	332,46	735 - IRRF PENSÃO	89	54.641,44
18 - ANUENIO	23	492,00 %	12.614,97	336 - RPPS - FUNPREI	12	168,00 %	4.438,37	805 - BS CONSIGNAVEL	185	698.461,96
19 - RISCO DE VIDA	5	200,00 %	6.071,40	337 - EMPREST CEF	72		46.234,16	815 - BS FUNPREI	185	711.762,79
22 - DOC ESPEC	3	120,00 %	5.184,24	343 - EMPREST BB	2		2.674,01	845 - BS IRRF	173	696.502,22
28 - EXERC DOCENCIA	5	200,00 %	8.751,14	346 - EMPREST CEF II	43		20.153,44	885 - BS PENSÃO	185	712.117,22
32 - VANT PESSOAL	2		233,94	380 - EMP BB 2 CONTR	1		355,91			
33 - QUINQUENIO	4	80,0 %	2.776,16	406 - DEC JUD LIQUIDO	1	30 %	591,55			
46 - COMPL SAL MIN	15		3.586,29	492 - HAPVIDA SAUDE	5	3390,24	3.390,24			
50 - INSALUBRID	11	250,00 %	5.165,09	496 - HAPVIDA ODONTO	2	44,8 Vlr	44,80			
52 - PERICULOS	1	30,00 %	441,06	3420 - EMP BRADESCO	4	0,00 R\$	2.370,61			
53 - ADNOTURNO 25%II	2	36,3 %	1.088,23	4000 - EMP BRADESCO 2	2	0,00 R\$	1.386,54			
108 - GRAT PROD100%	1	100,00 %	1.959,96							
113 - GRAT REPRESENT	1	82,39 %	1.924,88							
117 - GRAT PRODUTIV	1	50,00 %	797,91							
126 - SUS	1		354,43							
129 - DIF PENS	1		13.322,80							
133 - HR INCOR	1	0 Vlr	313,95							
236 - PROG HORIZ 1867	3	28,00 %	846,71							
276 - GR ASC FUN 1867	2	60,00 %	2.264,87							

Total de Rendimentos →	712.117,22	Total de Descontos →	127.082,95	Total Líquido →	585.034,27
------------------------	------------	----------------------	------------	-----------------	------------

Total de Funcionários por Tipo de Vínculo

1 - Celetistas	0
2 - Estatutários	0
3 - Temporários	0
4 - Aposentados	1
5 - Pensionistas	184
6 - Cargos em Comissão	0
7 - Estagiários	0
8 - Beneficiários de Pensão	0
9 - Agentes Políticos	0
10 - Autônomos	0
TOTAL	185



RENDIMENTOS			DESCONTOS			TOTALIZADORES		
Cód - Descrição	Qtd.	Refer.	Valor	Cód - Descrição	Qtd.	Refer.	Valor	Valor

Resumo por: Lotação

Unidade Gestora: 1 - FUNDO PREVIDENCIARIO DO IPOJUCA

11.02.00 - Centro de Custo - PENSIONISTA - PREFEITURA

3 - PENSÃO	21	240 Dia	43.569,96	320 - IRRF	1	22,50 %	115,73	735 - IRRF PENSÃO	2	219,33	
46 - COMPL SAL MIN	9		1.664,68	337 - EMPREST CEF	8		2.667,78	805 - BS CONSIGNAVEL	21	45.234,64	
				346 - EMPREST CEF II	6		2.617,59	815 - BS FUNPREI	21	45.234,64	
				492 - HAPVIDA SAUDE	1	614,62 Vlr	614,62	845 - BS IRRF	20	47.371,67	
				3337 - EMPREST CAIXA	1		107,32	885 - BS PENSÃO	21	45.234,64	
				3420 - EMP BRADESCO	1	0,00 R\$	715,51				
				4000 - EMP BRADESCO 2	1	0,00 R\$	526,03				
Total de Rendimentos ➡			45.234,64	Total de Descontos ➡			7.364,58	Total Líquido ➡			37.870,06

Total de Funcionários por Tipo de Vínculo

1 - Celetistas	0
2 - Estatutários	0
3 - Temporários	0
4 - Aposentados	0
5 - Pensionistas	21
6 - Cargos em Comissão	0
7 - Estagiários	0
8 - Beneficiários de Pensão	0
9 - Agentes Políticos	0
10 - Autônomos	0
<hr/>	
TOTAL	21



RENDIMENTOS			DESCONTOS			TOTALIZADORES		
Cód - Descrição	Qtd.	Refer.	Valor	Cód - Descrição	Qtd.	Refer.	Valor	Valor

Resumo por: Lotação

Unidade Gestora: 1 - FUNDO PREVIDENCIARIO DO IPOJUCA

12.00.00 - Centro de Custo - INATIVOS- CAMARA

4 - VENCIMENTO	1	30 D	1.741,05	805 - BS CONSIGNAVEL	1		3.429,87	
18 - ANUENIO	1	27,00 %	470,08	815 - BS FUNPREI	1		3.429,87	
50 - INSALUBRID	1	20,00 %	348,21	845 - BS IRRF	1		3.429,87	
82 - GR SERV EX 1494	1	50,00 %	870,53	885 - BS PENSÃO	1		3.429,87	
Total de Rendimentos →			3.429,87	Total de Descontos →			0,00	Total Líquido → 3.429,87

Total de Funcionários por Tipo de Vínculo

1 - Celetistas	0
2 - Estatutários	0
3 - Temporários	0
4 - Aposentados	1
5 - Pensionistas	0
6 - Cargos em Comissão	0
7 - Estagiários	0
8 - Beneficiários de Pensão	0
9 - Agentes Políticos	0
10 - Autônomos	0
TOTAL	1



RENDIMENTOS			DESCONTOS			TOTALIZADORES		
Cód - Descrição	Qtd.	Refer.	Valor	Cód - Descrição	Qtd.	Refer.	Valor	Valor

Resumo por: Lotação

Unidade Gestora: 1 - FUNDO PREVIDENCIARIO DO IPOJUCA

12.01.00 - Centro de Custo - PENSIONISTAS - CAMARA

3 - PENSÃO	3	90 Dia	10.380,95	320 - IRRF	1	22,50 %	172,77	735 - IRRF PENSÃO	1	295,63
				346 - EMPREST CEF II	1		479,98	805 - BS CONSIGNAVEL	3	10.380,95
								815 - BS FUNPREI	3	10.380,95
								845 - BS IRRF	3	10.380,95
								885 - BS PENSÃO	3	10.380,95

Total de Rendimentos →	10.380,95	Total de Descontos →	652,75	Total Líquido →	9.728,20
------------------------	-----------	----------------------	--------	-----------------	----------

Total de Funcionários por Tipo de Vínculo

1 - Celetistas	0
2 - Estatutários	0
3 - Temporários	0
4 - Aposentados	0
5 - Pensionistas	3
6 - Cargos em Comissão	0
7 - Estagiários	0
8 - Beneficiários de Pensão	0
9 - Agentes Políticos	0
10 - Autônomos	0
TOTAL	3



RENDIMENTOS			DESCONTOS			TOTALIZADORES		
Cód - Descrição	Qtd.	Refer.	Valor	Cód - Descrição	Qtd.	Refer.	Valor	Valor

RESUMO GERAL

3 - PENSÃO	209	5190 Dia	701.007,88	320 - IRRF	545	14117,50	861.969,77	712 - BS FUNPREI RET	328	2.025.839,76
4 - VENCIMENTO	737	22110 D	3.400.877,56	331 - SIND FUNC	98	196,00 %	7.391,14	735 - IRRF PENSÃO	594	902.685,95
18 - ANUENIO	490	13545,00	657.964,27	336 - RPPS - FUNPREI	327	4578,00 %	283.255,70	805 - BS CONSIGNAVEL	946	6.867.739,53
19 - RISCO DE VIDA	81	2050,00 %	56.194,27	337 - EMPREST CEF	308		260.924,79	815 - BS FUNPREI	946	6.905.802,26
21 - GRAT FISC L1100	2	200,00 %	54.915,70	343 - EMPREST BB	16		19.162,39	845 - BS IRRF	922	6.905.802,26
22 - DOC ESPEC	29	920,00 %	68.980,73	346 - EMPREST CEF II	179		125.640,07	885 - BS PENSÃO	946	6.906.246,69
28 - EXERC DOCENCIA	268	10705,00	714.854,43	348 - PEN ALIM LIQ	3	75,00 %	13.714,93			
31 - COMP JUDICIAL	1	47,25 %	2.569,08	350 - PEN ALIMENT II	1	30,00 %	991,28			
32 - VANT PESSOAL	40		4.365,74	355 - PENSÃO ALIM BRT	2	29,50 %	1.424,63			
33 - QUINQUENIO	101	2260,0 %	99.056,40	362 - PENSÃO LQ	2	37,00 %	1.662,38			
38 - ST COMP	1		3.204,25	380 - EMP BB 2 CONTR	2		503,24			
44 - 6 PT SLA	2	0 Parte	828,08	390 - CARTAO BMG	20	0,00 R\$	1.359,74			
45 - ATS	47	1416,00 %	66.138,48	406 - DEC JUD LIQUIDO	1	30 %	591,55			
46 - COMPL SAL MIN	52		17.157,47	407 - DEC JUDIC BRUTO	1	20 %	2.708,14			
50 - INSALUBRID	154	3120,00 %	73.995,90	492 - HAPVIDA SAUDE	86	57718,86	63.868,01			
51 - AD NOTURNO 25%	1	25,00 %	461,04	494 - H SAUDE MES ANT	2	0 Vlr	1.229,24			
52 - PERICULOS	3	90,00 %	1.955,38	496 - HAPVIDA ODONTO	35	459,2 Vlr	481,60			
53 - ADNOTURNO 25%II	2	36,3 %	1.088,23	3337 - EMPREST CAIXA	6		1.022,09			
80 - HREXTR50%	5	0 Hrs	5.221,65	3420 - EMP BRADESCO	94	0,00 R\$	128.066,15			
82 - GR SERV EX 1494	10	900,00 %	19.281,88	4000 - EMP BRADESCO 2	22	0,00 R\$	21.927,40			
96 - DIF ACESSO	10	290 %	12.368,96							
108 - GRAT PROD100%	114	11296,00	658.175,53							
113 - GRAT REPRESENT	30	2492,13 %	120.039,14							
117 - GRAT PRODUTIV	18	1410,00 %	87.037,55							
126 - SUS	2		444,43							
129 - DIF PENS	1		13.322,80							
133 - HR INCOR	4	0 Vlr	1.360,03							
236 - PROG HORIZ 1867	8	118,00 %	4.054,67							
276 - GR ASC FUN 1867	11	530,00 %	21.587,06							
278 - GDA 1774/2014	9	0 Vlr	36.695,61							
4160 - PARC AUT VEC	1		1.042,49							

Total de Rendimentos →	6.906.246,69	Total de Descontos →	1.797.894,24	Total Líquido →	5.108.352,45
------------------------	--------------	----------------------	--------------	-----------------	--------------

Total de Funcionários por Tipo de Vínculo

1 - Celetistas	0
2 - Estatutários	0
3 - Temporários	0
4 - Aposentados	737
5 - Pensionistas	209
6 - Cargos em Comissão	0
7 - Estagiários	0
8 - Beneficiários de Pensão	0
9 - Agentes Políticos	0
10 - Autônomos	0
TOTAL	946



RENDIMENTOS			DESCONTOS			TOTALIZADORES		
Cód - Descrição	Qtd.	Refer.	Valor	Cód - Descrição	Qtd.	Refer.	Valor	Valor

Resumo por: Lotação

Unidade Gestora: 1 - FUNDO PREVIDENCIARIO DO IPOJUCA

10.01.00 - Centro de Custo - INATIVOS- FUNPREI

4 - VENCIMENTO	682	20460 D	3.168.206,75	320 - IRRF	423	11115,00	780.565,43	712 - BS FUNPREI RET	305	1.936.633,46
18 - ANUENIO	466	13024,00	642.683,82	331 - SIND FUNC	79	158,00 %	5.754,26	735 - IRRF PENSÃO	460	807.092,16
19 - RISCO DE VIDA	75	1860,00 %	51.196,82	336 - RPPS - FUNPREI	304	4256,00 %	270.766,80	805 - BS CONSIGNAVEL	682	5.726.141,85
21 - GRAT FISC L1100	1	100,00 %	27.457,85	337 - EMPREST CEF	226		207.546,69	815 - BS FUNPREI	682	5.749.599,33
22 - DOC ESPEC	26	800,00 %	63.796,49	343 - EMPREST BB	14		16.488,38	845 - BS IRRF	672	5.759.735,95
28 - EXERC DOCENCIA	228	9105,00 %	639.189,78	346 - EMPREST CEF II	125		103.375,07	885 - BS PENSÃO	682	5.749.689,33
31 - COMP JUDICIAL	1	47,25 %	2.569,08	348 - PEN ALIM LIQ	3	75,00 %	13.714,93			
32 - VANT PESSOAL	36		3.943,68	350 - PEN ALIMENT II	1	30,00 %	991,28			
33 - QUINQUENIO	49	1139,0 %	49.132,45	355 - PENSÃO ALIM BRT	2	29,50 %	1.424,63			
38 - ST COMP	1		3.204,25	362 - PENSÃO LQ	2	37,00 %	1.662,38			
45 - ATS	47	1416,00 %	66.138,48	380 - EMP BB 2 CONTR	2		219,59			
46 - COMPL SAL MIN	21		8.010,98	390 - CARTAO BMG	23	0,00 R\$	1.664,17			
50 - INSALUBRID	143	2870,00 %	68.830,81	407 - DEC JUDIC BRUTO	1	20 %	2.708,14			
51 - AD NOTURNO 25%	1	25,00 %	461,04	492 - HAPVIDA SAUDE	77	48461,5	57.582,08			
52 - PERICULOS	2	60,00 %	1.514,32	496 - HAPVIDA ODONTO	33	414,4 Vlr	436,80			
80 - HREXTR50%	5	0 Hrs	5.221,65	3337 - EMPREST CAIXA	4		862,04			
82 - GR SERV EX 1494	10	900,00 %	19.281,88	3420 - EMP BRADESCO	89	0,00 R\$	127.149,82			
96 - DIF ACESSO	7	220 %	9.759,98	4000 - EMP BRADESCO 2	20	0,00 R\$	20.367,91			
108 - GRAT PROD100%	113	11196,00	656.215,57							
113 - GRAT REPRESENT	27	2317,15 %	112.871,90							
117 - GRAT PRODUTIV	17	1360,00 %	86.239,64							
126 - SUS	1		90,00							
133 - HR INCOR	1	0 Vlr	760,30							
236 - PROG HORIZ 1867	6	108,00 %	3.825,93							
276 - GR ASC FUN 1867	10	520,00 %	21.347,78							
278 - GDA 1774/2014	9	0 Vlr	36.695,61							
4160 - PARC AUT VEC	1		1.042,49							

Total de Rendimentos →	5.749.689,33	Total de Descontos →	1.613.280,40	Total Líquido →	4.136.408,93
------------------------	--------------	----------------------	--------------	-----------------	--------------

Total de Funcionários por Tipo de Vínculo

1 - Celetistas	0
2 - Estatutários	0
3 - Temporários	0
4 - Aposentados	682
5 - Pensionistas	0
6 - Cargos em Comissão	0
7 - Estagiários	0
8 - Beneficiários de Pensão	0
9 - Agentes Políticos	0
10 - Autônomos	0
TOTAL	682



RENDIMENTOS			DESCONTOS			TOTALIZADORES		
Cód - Descrição	Qtd.	Refer.	Valor	Cód - Descrição	Qtd.	Refer.	Valor	Valor

Resumo por: Lotação

Unidade Gestora: 1 - FUNDO PREVIDENCIARIO DO IPOJUCA

10.02.00 - Centro de Custo - INATIVOS- PREFEITURA

4 - VENCIMENTO	54	1620 D	225.340,74	320 - IRRF	38	1002,50 %	31.993,13	712 - BS FUNPREI RET	11	57.095,76
18 - ANUENIO	1	32,00 %	1.794,27	331 - SIND FUNC	13	26,00 %	1.072,31	735 - IRRF PENSÃO	39	36.264,54
19 - RISCO DE VIDA	2	40,00 %	642,66	336 - RPPS - FUNPREI	11	154,00 %	7.993,42	805 - BS CONSIGNAVEL	54	381.273,35
21 - GRAT FISC L1100	1	100,00 %	27.457,85	337 - EMPREST CEF	8		7.110,28	815 - BS FUNPREI	54	382.345,66
28 - EXERC DOCENCIA	35	1400,00 %	66.913,51	346 - EMPREST CEF II	7		3.707,93	845 - BS IRRF	53	385.332,58
32 - VANT PESSOAL	2		188,12	492 - HAPVIDA SAUDE	6	4794,06	4.794,06	885 - BS PENSÃO	54	382.345,66
33 - QUINQUENIO	48	1041,0 %	47.147,79	496 - HAPVIDA ODONTO	1	11,2 Vlr	11,20			
44 - 6 PT SLA	2	0 Parte	828,08	3337 - EMPREST CAIXA	1		52,73			
46 - COMPL SAL MIN	7		3.895,52	3420 - EMP BRADESCO	3	0,00 R\$	3.322,30			
96 - DIF ACESSO	3	70 %	2.608,98							
113 - GRAT REPRESENT	2	92,59 %	5.242,36							
133 - HR INCOR	2	0 Vlr	285,78							

Total de Rendimentos →	382.345,66	Total de Descontos →	60.057,36	Total Líquido →	322.288,30
------------------------	------------	----------------------	-----------	-----------------	------------

Total de Funcionários por Tipo de Vínculo

1 - Celetistas	0
2 - Estatutários	0
3 - Temporários	0
4 - Aposentados	54
5 - Pensionistas	0
6 - Cargos em Comissão	0
7 - Estagiários	0
8 - Beneficiários de Pensão	0
9 - Agentes Políticos	0
10 - Autônomos	0
TOTAL	54



RENDIMENTOS			DESCONTOS			TOTALIZADORES		
Cód - Descrição	Qtd.	Refer.	Valor	Cód - Descrição	Qtd.	Refer.	Valor	Valor

Resumo por: Lotação

Unidade Gestora: 1 - FUNDO PREVIDENCIARIO DO IPOJUCA

11.01.00 - Centro de Custo - PENSIONISTA - FUNPREI

3 - PENSÃO	186	4920 Dia	662.659,69	316 - DEV PG IND TRIB	1		5.743,51	712 - BS FUNPREI RET	11	13.862,82
18 - ANUENIO	22	464,00 %	11.653,67	320 - IRRF	82	1950,00 %	41.788,72	735 - IRRF PENSÃO	91	51.752,85
19 - RISCO DE VIDA	4	150,00 %	4.354,79	331 - SIND FUNC	5	10,00 %	332,46	805 - BS CONSIGNAVEL	186	711.380,99
22 - DOC ESPEC	3	120,00 %	5.184,24	336 - RPPS - FUNPREI	11	154,00 %	1.940,79	815 - BS FUNPREI	186	706.027,31
28 - EXERC DOCENCIA	5	200,00 %	8.751,14	337 - EMPREST CEF	72		46.234,14	845 - BS IRRF	174	690.766,74
32 - VANT PESSOAL	2		233,94	343 - EMPREST BB	2		2.775,60	885 - BS PENSÃO	186	706.381,74
33 - QUINQUENIO	4	80,0 %	2.776,16	346 - EMPREST CEF II	43		20.153,44			
46 - COMPL SAL MIN	15		3.586,29	380 - EMP BB 2 CONTR	1		355,91			
50 - INSALUBRID	11	250,00 %	5.165,09	406 - DEC JUD LIQUIDO	1	30 %	591,55			
52 - PERICULOS	1	30,00 %	441,06	492 - HAPVIDA SAUDE	6	3946,89	3.946,89			
53 - ADNOTURNO 25%II	2	36,3 %	1.088,23	496 - HAPVIDA ODONTO	2	44,8 Vlr	44,80			
108 - GRAT PROD100%	1	100,00 %	1.959,96	3420 - EMP BRADESCO	5	0,00 R\$	3.628,64			
113 - GRAT REPRESENT	1	82,39 %	1.924,88	4000 - EMP BRADESCO 2	2	0,00 R\$	1.386,54			
117 - GRAT PRODUTIV	1	50,00 %	797,91							
126 - SUS	1		354,43							
129 - DIF PENS	1		411,80							
133 - HR INCOR	1	0 Vlr	313,95							
236 - PROG HORIZ 1867	2	10,00 %	228,74							
276 - GR ASC FUN 1867	1	10,00 %	239,28							

Total de Rendimentos →	712.125,25	Total de Descontos →	128.922,99	Total Líquido →	583.202,26
------------------------	------------	----------------------	------------	-----------------	------------

Total de Funcionários por Tipo de Vínculo

1 - Celetistas	0
2 - Estatutários	0
3 - Temporários	0
4 - Aposentados	0
5 - Pensionistas	186
6 - Cargos em Comissão	0
7 - Estagiários	0
8 - Beneficiários de Pensão	0
9 - Agentes Políticos	0
10 - Autônomos	0
TOTAL	186



RENDIMENTOS			DESCONTOS			TOTALIZADORES		
Cód - Descrição	Qtd.	Refer.	Valor	Cód - Descrição	Qtd.	Refer.	Valor	Valor

Resumo por: Lotação

Unidade Gestora: 1 - FUNDO PREVIDENCIARIO DO IPOJUCA

11.02.00 - Centro de Custo - PENSIONISTA - PREFEITURA

3 - PENSÃO	21	240 Dia	43.569,96	320 - IRRF	1	22,50 %	115,73	735 - IRRF PENSÃO	2	219,33	
46 - COMPL SAL MIN	9		1.664,68	337 - EMPREST CEF	8		2.667,78	805 - BS CONSIGNAVEL	21	45.234,64	
				346 - EMPREST CEF II	6		2.617,60	815 - BS FUNPREI	21	45.234,64	
				492 - HAPVIDA SAUDE	1	614,62 Vlr	614,62	845 - BS IRRF	20	47.371,67	
				3337 - EMPREST CAIXA	1		107,32	885 - BS PENSÃO	21	45.234,64	
				3420 - EMP BRADESCO	1	0,00 R\$	715,51				
				4000 - EMP BRADESCO 2	1	0,00 R\$	526,03				
Total de Rendimentos ➡			45.234,64	Total de Descontos ➡			7.364,59	Total Líquido ➡			37.870,05

Total de Funcionários por Tipo de Vínculo

1 - Celetistas	0
2 - Estatutários	0
3 - Temporários	0
4 - Aposentados	0
5 - Pensionistas	21
6 - Cargos em Comissão	0
7 - Estagiários	0
8 - Beneficiários de Pensão	0
9 - Agentes Políticos	0
10 - Autônomos	0
<hr/>	
TOTAL	21



RENDIMENTOS			DESCONTOS			TOTALIZADORES		
Cód - Descrição	Qtd.	Refer.	Valor	Cód - Descrição	Qtd.	Refer.	Valor	Valor

Resumo por: Lotação

Unidade Gestora: 1 - FUNDO PREVIDENCIARIO DO IPOJUCA

12.01.00 - Centro de Custo - PENSIONISTAS - CAMARA

3 - PENSÃO	3	90 Dia	10.380,95	320 - IRRF	1	22,50 %	172,77	735 - IRRF PENSÃO	1	295,63
				346 - EMPREST CEF II	1		479,98	805 - BS CONSIGNAVEL	3	10.380,95
								815 - BS FUNPREI	3	10.380,95
								845 - BS IRRF	3	10.380,95
								885 - BS PENSÃO	3	10.380,95

Total de Rendimentos →	10.380,95	Total de Descontos →	652,75	Total Líquido →	9.728,20
------------------------	-----------	----------------------	--------	-----------------	----------

Total de Funcionários por Tipo de Vínculo

1 - Celetistas	0
2 - Estatutários	0
3 - Temporários	0
4 - Aposentados	0
5 - Pensionistas	3
6 - Cargos em Comissão	0
7 - Estagiários	0
8 - Beneficiários de Pensão	0
9 - Agentes Políticos	0
10 - Autônomos	0
TOTAL	3



RENDIMENTOS			DESCONTOS			TOTALIZADORES		
Cód - Descrição	Qtd.	Refer.	Valor	Cód - Descrição	Qtd.	Refer.	Valor	Valor

RESUMO GERAL

3 - PENSÃO	210	5250 Dia	716.610,60	316 - DEV PG IND TRIB	1		5.743,51	712 - BS FUNPREI RET	327	2.007.592,04
4 - VENCIMENTO	736	22080 D	3.393.547,49	320 - IRRF	545	14112,50	854.635,78	735 - IRRF PENSÃO	593	895.624,51
18 - ANUENIO	489	13520,00	656.131,76	331 - SIND FUNC	97	194,00 %	7.159,03	805 - BS CONSIGNAVEL	946	6.874.411,78
19 - RISCO DE VIDA	81	2050,00 %	56.194,27	336 - RPPS - FUNPREI	326	4564,00 %	280.701,01	815 - BS FUNPREI	946	6.893.587,89
21 - GRAT FISC L1100	2	200,00 %	54.915,70	337 - EMPREST CEF	314		263.558,89	845 - BS IRRF	922	6.893.587,89
22 - DOC ESPEC	29	920,00 %	68.980,73	343 - EMPREST BB	16		19.263,98	885 - BS PENSÃO	946	6.894.032,32
28 - EXERC DOCENCIA	268	10705,00	714.854,43	346 - EMPREST CEF II	182		130.334,02			
31 - COMP JUDICIAL	1	47,25 %	2.569,08	348 - PEN ALIM LIQ	3	75,00 %	13.714,93			
32 - VANT PESSOAL	40		4.365,74	350 - PEN ALIMENT II	1	30,00 %	991,28			
33 - QUINQUENIO	101	2260,0 %	99.056,40	355 - PENSÃO ALIM BRT	2	29,50 %	1.424,63			
38 - ST COMP	1		3.204,25	362 - PENSÃO LQ	2	37,00 %	1.662,38			
44 - 6 PT SLA	2	0 Parte	828,08	380 - EMP BB 2 CONTR	3		575,50			
45 - ATS	47	1416,00 %	66.138,48	390 - CARTAO BMG	23	0,00 R\$	1.664,17			
46 - COMPL SAL MIN	52		17.157,47	406 - DEC JUD LIQUIDO	1	30 %	591,55			
50 - INSALUBRID	154	3120,00 %	73.995,90	407 - DEC JUDIC BRUTO	1	20 %	2.708,14			
51 - AD NOTURNO 25%	1	25,00 %	461,04	492 - HAPVIDA SAUDE	90	57817,07	66.937,65			
52 - PERICULOS	3	90,00 %	1.955,38	496 - HAPVIDA ODONTO	36	470,4 Vlr	492,80			
53 - ADNOTURNO 25%II	2	36,3 %	1.088,23	3337 - EMPREST CAIXA	6		1.022,09			
80 - HREXTR50%	5	0 Hrs	5.221,65	3420 - EMP BRADESCO	98	0,00 R\$	134.816,27			
82 - GR SERV EX 1494	10	900,00 %	19.281,88	4000 - EMP BRADESCO 2	23	0,00 R\$	22.280,48			
96 - DIF ACESSO	10	290 %	12.368,96							
108 - GRAT PROD100%	114	11296,00	658.175,53							
113 - GRAT REPRESENT	30	2492,13 %	120.039,14							
117 - GRAT PRODUTIV	18	1410,00 %	87.037,55							
126 - SUS	2		444,43							
129 - DIF PENS	1		411,80							
133 - HR INCOR	4	0 Vlr	1.360,03							
236 - PROG HORIZ 1867	8	118,00 %	4.054,67							
276 - GR ASC FUN 1867	11	530,00 %	21.587,06							
278 - GDA 1774/2014	9	0 Vlr	36.695,61							
4160 - PARC AUT VEC	1		1.042,49							

Total de Rendimentos →	6.899.775,83	Total de Descontos →	1.810.278,09	Total Líquido →	5.089.497,74
------------------------	--------------	----------------------	--------------	-----------------	--------------

Total de Funcionários por Tipo de Vínculo

1 - Celetistas	0
2 - Estatutários	0
3 - Temporários	0
4 - Aposentados	736
5 - Pensionistas	210
6 - Cargos em Comissão	0
7 - Estagiários	0
8 - Beneficiários de Pensão	0
9 - Agentes Políticos	0
10 - Autônomos	0
TOTAL	946



RENDIMENTOS			DESCONTOS			TOTALIZADORES		
Cód - Descrição	Qtd.	Refer.	Valor	Cód - Descrição	Qtd.	Refer.	Valor	Valor

Resumo por: Lotação

Unidade Gestora: 1 - FUNDO PREVIDENCIARIO DO IPOJUCA

10.01.00 - Centro de Custo - INATIVOS- FUNPREI

4 - VENCIMENTO	684	20512 D	3.174.236,76	320 - IRRF	425	11147,50	779.265,60	712 - BS FUNPREI RET	305	1.936.633,46
18 - ANUENIO	467	13056,00	643.214,95	331 - SIND FUNC	79	158,00 %	5.754,26	735 - IRRF PENSÃO	462	806.833,34
19 - RISCO DE VIDA	75	1860,00 %	51.196,82	336 - RPPS - FUNPREI	304	4256,00 %	270.766,80	805 - BS CONSIGNAVEL	684	5.732.064,25
21 - GRAT FISC L1100	1	100,00 %	27.457,85	337 - EMPREST CEF	229		213.200,01	815 - BS FUNPREI	684	5.758.309,73
22 - DOC ESPEC	26	800,00 %	63.796,49	343 - EMPREST BB	14		16.488,38	845 - BS IRRF	674	5.768.446,35
28 - EXERC DOCENCIA	228	9105,00 %	639.189,78	346 - EMPREST CEF II	126		103.361,09	885 - BS PENSÃO	684	5.758.787,86
31 - COMP JUDICIAL	1	47,25 %	2.569,08	348 - PEN ALIM LIQ	4	95,00 %	16.891,06			
32 - VANT PESSOAL	37		4.101,18	350 - PEN ALIMENT II	1	30,00 %	991,28			
33 - QUINQUENIO	49	1139,0 %	49.132,45	355 - PENSÃO ALIM BRT	2	29,50 %	1.424,63			
38 - ST COMP	1		3.204,25	362 - PENSÃO LQ	2	37,00 %	1.662,38			
45 - ATS	47	1416,00 %	66.138,48	380 - EMP BB 2 CONTR	3		1.536,22			
46 - COMPL SAL MIN	21		8.010,98	390 - CARTAO BMG	23	0,00 R\$	1.600,77			
50 - INSALUBRID	144	2890,00 %	69.162,77	407 - DEC JUDIC BRUTO	1	20 %	2.708,14			
51 - AD NOTURNO 25%	1	25,00 %	461,04	492 - HAPVIDA SAUDE	79	51592,57	58.985,23			
52 - PERICULOS	2	60,00 %	1.514,32	494 - H SAUDE MES ANT	1	0 Vlr	614,62			
80 - HREXTR50%	5	0 Hrs	5.221,65	496 - HAPVIDA ODONTO	35	448 Vlr	470,40			
82 - GR SERV EX 1494	11	1000,00 %	20.941,68	3337 - EMPREST CAIXA	4		862,04			
96 - DIF ACESSO	7	220 %	9.759,98	3420 - EMP BRADESCO	90	0,00 R\$	126.522,88			
108 - GRAT PROD100%	113	11196,00	656.215,57	4000 - EMP BRADESCO 2	21	0,00 R\$	24.232,83			
113 - GRAT REPRESENT	27	2317,15 %	112.871,90							
117 - GRAT PRODUTIV	17	1360,00 %	86.239,64							
126 - SUS	1		90,00							
133 - HR INCOR	1	0 Vlr	760,30							
236 - PROG HORIZ 1867	6	108,00 %	3.825,93							
276 - GR ASC FUN 1867	10	520,00 %	21.347,78							
278 - GDA 1774/2014	9	0 Vlr	36.695,61							
4160 - PARC AUT VEC	1		1.042,49							

Total de Rendimentos →	5.758.399,73	Total de Descontos →	1.627.338,62	Total Líquido →	4.131.061,11
------------------------	--------------	----------------------	--------------	-----------------	--------------

Total de Funcionários por Tipo de Vínculo

1 - Celetistas	0
2 - Estatutários	0
3 - Temporários	0
4 - Aposentados	684
5 - Pensionistas	0
6 - Cargos em Comissão	0
7 - Estagiários	0
8 - Beneficiários de Pensão	0
9 - Agentes Políticos	0
10 - Autônomos	0
TOTAL	684



RENDIMENTOS			DESCONTOS			TOTALIZADORES		
Cód - Descrição	Qtd.	Refer.	Valor	Cód - Descrição	Qtd.	Refer.	Valor	Valor

Resumo por: Lotação

Unidade Gestora: 1 - FUNDO PREVIDENCIARIO DO IPOJUCA

10.02.00 - Centro de Custo - INATIVOS- PREFEITURA

4 - VENCIMENTO	54	1620 D	225.340,74	320 - IRRF	38	1002,50 %	31.993,13	712 - BS FUNPREI RET	11	57.095,76
18 - ANUENIO	1	32,00 %	1.794,27	331 - SIND FUNC	13	26,00 %	1.072,31	735 - IRRF PENSÃO	39	36.264,54
19 - RISCO DE VIDA	2	40,00 %	642,66	336 - RPPS - FUNPREI	11	154,00 %	7.993,42	805 - BS CONSIGNAVEL	54	381.273,35
21 - GRAT FISC L1100	1	100,00 %	27.457,85	337 - EMPREST CEF	8		7.110,27	815 - BS FUNPREI	54	382.345,66
28 - EXERC DOCENCIA	35	1400,00 %	66.913,51	346 - EMPREST CEF II	7		3.707,92	845 - BS IRRF	53	385.332,58
32 - VANT PESSOAL	2		188,12	492 - HAPVIDA SAUDE	7	5408,68	5.408,68	885 - BS PENSÃO	54	382.345,66
33 - QUINQUENIO	48	1041,0 %	47.147,79	496 - HAPVIDA ODONTO	1	11,2 Vlr	11,20			
44 - 6 PT SLA	2	0 Parte	828,08	3337 - EMPREST CAIXA	1		52,73			
46 - COMPL SAL MIN	7		3.895,52	3420 - EMP BRADESCO	3	0,00 R\$	3.322,30			
96 - DIF ACESSO	3	70 %	2.608,98							
113 - GRAT REPRESENT	2	92,59 %	5.242,36							
133 - HR INCOR	2	0 Vlr	285,78							

Total de Rendimentos →	382.345,66	Total de Descontos →	60.671,96	Total Líquido →	321.673,70
------------------------	------------	----------------------	-----------	-----------------	------------

Total de Funcionários por Tipo de Vínculo

1 - Celetistas	0
2 - Estatutários	0
3 - Temporários	0
4 - Aposentados	54
5 - Pensionistas	0
6 - Cargos em Comissão	0
7 - Estagiários	0
8 - Beneficiários de Pensão	0
9 - Agentes Políticos	0
10 - Autônomos	0
TOTAL	54



RENDIMENTOS			DESCONTOS			TOTALIZADORES		
Cód - Descrição	Qtd.	Refer.	Valor	Cód - Descrição	Qtd.	Refer.	Valor	Valor

Resumo por: Lotação

Unidade Gestora: 1 - FUNDO PREVIDENCIARIO DO IPOJUCA

11.01.00 - Centro de Custo - PENSIONISTA - FUNPREI

3 - PENSÃO	188	4980 Dia	667.568,34	316 - DEV PG IND TRIB	1		5.743,51	712 - BS FUNPREI RET	11	13.862,82
18 - ANUENIO	22	464,00 %	11.653,67	320 - IRRF	82	1950,00 %	41.788,72	735 - IRRF PENSÃO	92	51.784,41
19 - RISCO DE VIDA	4	150,00 %	4.354,79	331 - SIND FUNC	5	10,00 %	332,46	805 - BS CONSIGNAVEL	188	716.289,64
22 - DOC ESPEC	3	120,00 %	5.184,24	336 - RPPS - FUNPREI	11	154,00 %	1.940,79	815 - BS FUNPREI	188	710.524,16
28 - EXERC DOCENCIA	5	200,00 %	8.751,14	337 - EMPREST CEF	72		46.745,50	845 - BS IRRF	176	695.263,59
32 - VANT PESSOAL	2		233,94	343 - EMPREST BB	3		3.097,28	885 - BS PENSÃO	188	710.878,59
33 - QUINQUENIO	4	80,0 %	2.776,16	346 - EMPREST CEF II	43		20.309,38			
46 - COMPL SAL MIN	15		3.586,29	380 - EMP BB 2 CONTR	1		355,91			
50 - INSALUBRID	11	250,00 %	5.165,09	406 - DEC JUD LIQUIDO	1	30 %	591,55			
52 - PERICULOS	1	30,00 %	441,06	492 - HAPVIDA SAUDE	6	3946,89	3.946,89			
53 - ADNOTURNO 25%II	2	36,3 %	1.088,23	496 - HAPVIDA ODONTO	1	33,6 Vlr	33,60			
108 - GRAT PROD100%	1	100,00 %	1.959,96	3420 - EMP BRADESCO	5	0,00 R\$	3.628,64			
113 - GRAT REPRESENT	1	82,39 %	1.924,88	4000 - EMP BRADESCO 2	2	0,00 R\$	1.386,54			
117 - GRAT PRODUTIV	1	50,00 %	797,91							
126 - SUS	1		354,43							
133 - HR INCOR	1	0 Vlr	313,95							
236 - PROG HORIZ 1867	2	10,00 %	228,74							
276 - GR ASC FUN 1867	1	10,00 %	239,28							

Total de Rendimentos →	716.622,10	Total de Descontos →	129.900,77	Total Líquido →	586.721,33
------------------------	------------	----------------------	------------	-----------------	------------

Total de Funcionários por Tipo de Vínculo

1 - Celetistas	0
2 - Estatutários	0
3 - Temporários	0
4 - Aposentados	0
5 - Pensionistas	188
6 - Cargos em Comissão	0
7 - Estagiários	0
8 - Beneficiários de Pensão	0
9 - Agentes Políticos	0
10 - Autônomos	0
TOTAL	188



RENDIMENTOS			DESCONTOS			TOTALIZADORES		
Cód - Descrição	Qtd.	Refer.	Valor	Cód - Descrição	Qtd.	Refer.	Valor	Valor

Resumo por: Lotação

Unidade Gestora: 1 - FUNDO PREVIDENCIARIO DO IPOJUCA

11.02.00 - Centro de Custo - PENSIONISTA - PREFEITURA

3 - PENSÃO	21	240 Dia	43.569,96	320 - IRRF	1	22,50 %	115,73	735 - IRRF PENSÃO	2	219,33	
46 - COMPL SAL MIN	9		1.664,68	337 - EMPREST CEF	8		2.667,78	805 - BS CONSIGNAVEL	21	45.234,64	
				346 - EMPREST CEF II	6		2.617,59	815 - BS FUNPREI	21	45.234,64	
				492 - HAPVIDA SAUDE	1	614,62 Vlr	614,62	845 - BS IRRF	20	47.371,67	
				3337 - EMPREST CAIXA	1		107,32	885 - BS PENSÃO	21	45.234,64	
				3420 - EMP BRADESCO	1	0,00 R\$	715,51				
				4000 - EMP BRADESCO 2	1	0,00 R\$	526,03				
Total de Rendimentos ➡			45.234,64	Total de Descontos ➡			7.364,58	Total Líquido ➡			37.870,06

Total de Funcionários por Tipo de Vínculo

1 - Celetistas	0
2 - Estatutários	0
3 - Temporários	0
4 - Aposentados	0
5 - Pensionistas	21
6 - Cargos em Comissão	0
7 - Estagiários	0
8 - Beneficiários de Pensão	0
9 - Agentes Políticos	0
10 - Autônomos	0
<hr/>	
TOTAL	21



RENDIMENTOS			DESCONTOS			TOTALIZADORES		
Cód - Descrição	Qtd.	Refer.	Valor	Cód - Descrição	Qtd.	Refer.	Valor	Valor

Resumo por: Lotação

Unidade Gestora: 1 - FUNDO PREVIDENCIARIO DO IPOJUCA

12.01.00 - Centro de Custo - PENSIONISTAS - CAMARA

3 - PENSÃO	3	90 Dia	10.380,95	320 - IRRF	1	22,50 %	172,77	735 - IRRF PENSÃO	1	295,63	
				346 - EMPREST CEF II	1		479,98	805 - BS CONSIGNAVEL	3	10.380,95	
								815 - BS FUNPREI	3	10.380,95	
								845 - BS IRRF	3	10.380,95	
								885 - BS PENSÃO	3	10.380,95	
Total de Rendimentos ➡			10.380,95	Total de Descontos ➡			652,75	Total Líquido ➡			9.728,20

Total de Funcionários por Tipo de Vínculo

1 - Celetistas	0
2 - Estatutários	0
3 - Temporários	0
4 - Aposentados	0
5 - Pensionistas	3
6 - Cargos em Comissão	0
7 - Estagiários	0
8 - Beneficiários de Pensão	0
9 - Agentes Políticos	0
10 - Autônomos	0
<hr/>	
TOTAL	3



RENDIMENTOS			DESCONTOS			TOTALIZADORES		
Cód - Descrição	Qtd.	Refer.	Valor	Cód - Descrição	Qtd.	Refer.	Valor	Valor

RESUMO GERAL

3 - PENSÃO	212	5310 Dia	721.519,25	316 - DEV PG IND TRIB	1		5.743,51	712 - BS FUNPREI RET	327	2.007.592,04
4 - VENCIMENTO	738	22132 D	3.399.577,50	320 - IRRF	547	14145,00	853.335,95	735 - IRRF PENSÃO	596	895.397,25
18 - ANUENIO	490	13552,00	656.662,89	331 - SIND FUNC	97	194,00 %	7.159,03	805 - BS CONSIGNAVEL	950	6.885.242,83
19 - RISCO DE VIDA	81	2050,00 %	56.194,27	336 - RPPS - FUNPREI	326	4564,00 %	280.701,01	815 - BS FUNPREI	950	6.906.795,14
21 - GRAT FISC L1100	2	200,00 %	54.915,70	337 - EMPREST CEF	317		269.723,56	845 - BS IRRF	926	6.906.795,14
22 - DOC ESPEC	29	920,00 %	68.980,73	343 - EMPREST BB	17		19.585,66	885 - BS PENSÃO	950	6.907.627,70
28 - EXERC DOCENCIA	268	10705,00	714.854,43	346 - EMPREST CEF II	183		130.475,96			
31 - COMP JUDICIAL	1	47,25 %	2.569,08	348 - PEN ALIM LIQ	4	95,00 %	16.891,06			
32 - VANT PESSOAL	41		4.523,24	350 - PEN ALIMENT II	1	30,00 %	991,28			
33 - QUINQUENIO	101	2260,0 %	99.056,40	355 - PENSÃO ALIM BRT	2	29,50 %	1.424,63			
38 - ST COMP	1		3.204,25	362 - PENSÃO LQ	2	37,00 %	1.662,38			
44 - 6 PT SLA	2	0 Parte	828,08	380 - EMP BB 2 CONTR	4		1.892,13			
45 - ATS	47	1416,00 %	66.138,48	390 - CARTAO BMG	23	0,00 R\$	1.600,77			
46 - COMPL SAL MIN	52		17.157,47	406 - DEC JUD LIQUIDO	1	30 %	591,55			
50 - INSALUBRID	155	3140,00 %	74.327,86	407 - DEC JUDIC BRUTO	1	20 %	2.708,14			
51 - AD NOTURNO 25%	1	25,00 %	461,04	492 - HAPVIDA SAUDE	93	61562,76	68.955,42			
52 - PERICULOS	3	90,00 %	1.955,38	494 - H SAUDE MES ANT	1	0 Vlr	614,62			
53 - ADNOTURNO 25%II	2	36,3 %	1.088,23	496 - HAPVIDA ODONTO	37	492,8 Vlr	515,20			
80 - HREXTR50%	5	0 Hrs	5.221,65	3337 - EMPREST CAIXA	6		1.022,09			
82 - GR SERV EX 1494	11	1000,00 %	20.941,68	3420 - EMP BRADESCO	99	0,00 R\$	134.189,33			
96 - DIF ACESSO	10	290 %	12.368,96	4000 - EMP BRADESCO 2	24	0,00 R\$	26.145,40			
108 - GRAT PROD100%	114	11296,00	658.175,53							
113 - GRAT REPRESENT	30	2492,13 %	120.039,14							
117 - GRAT PRODUTIV	18	1410,00 %	87.037,55							
126 - SUS	2		444,43							
133 - HR INCOR	4	0 Vlr	1.360,03							
236 - PROG HORIZ 1867	8	118,00 %	4.054,67							
276 - GR ASC FUN 1867	11	530,00 %	21.587,06							
278 - GDA 1774/2014	9	0 Vlr	36.695,61							
4160 - PARC AUT VEC	1		1.042,49							

Total de Rendimentos →	6.912.983,08	Total de Descontos →	1.825.928,68	Total Líquido →	5.087.054,40
------------------------	--------------	----------------------	--------------	-----------------	--------------

Total de Funcionários por Tipo de Vínculo

1 - Celetistas	0
2 - Estatutários	0
3 - Temporários	0
4 - Aposentados	738
5 - Pensionistas	212
6 - Cargos em Comissão	0
7 - Estagiários	0
8 - Beneficiários de Pensão	0
9 - Agentes Políticos	0
10 - Autônomos	0
TOTAL	950



RENDIMENTOS			DESCONTOS			TOTALIZADORES		
Cód - Descrição	Qtd.	Refer.	Valor	Cód - Descrição	Qtd.	Refer.	Valor	Valor

Resumo por: Lotação

Unidade Gestora: 1 - FUNDO PREVIDENCIARIO DO IPOJUCA

10.01.00 - Centro de Custo - INATIVOS- FUNPREI

4 - VENCIMENTO	686	20562 D	3.307.246,02	320 - IRRF	453	11810,00	957.547,14	712 - BS FUNPREI RET	361	2.637.462,31
18 - ANUENIO	469	13120,00	673.086,07	329 - RET LIMIT ART4	1	39717,69	556,54	735 - IRRF PENSÃO	484	983.300,37
19 - RISCO DE VIDA	75	1860,00 %	53.258,32	331 - SIND FUNC	79	158,00 %	5.991,61	805 - BS CONSIGNAVEL	686	5.981.208,46
21 - GRAT FISC L1100	1	100,00 %	28.600,09	336 - RPPS - FUNPREI	360	5040,00 %	368.664,60	815 - BS FUNPREI	686	6.619.660,14
22 - DOC ESPEC	26	820,00 %	67.420,47	337 - EMPREST CEF	227		210.956,29	845 - BS IRRF	676	6.628.981,58
28 - EXERC DOCENCIA	228	9105,00 %	667.978,34	343 - EMPREST BB	13		15.313,25	885 - BS PENSÃO	686	6.621.778,70
31 - COMP JUDICIAL	1	47,25 %	2.675,96	346 - EMPREST CEF II	122		101.458,50			
32 - VANT PESSOAL	37		4.101,18	348 - PEN ALIM LIQ	4	95,00 %	19.162,12			
33 - QUINQUENIO	49	1139,0 %	51.278,90	350 - PEN ALIMENT II	1	30,00 %	1.156,23			
38 - ST COMP	1		3.337,54	355 - PENSÃO ALIM BRT	2	29,50 %	1.661,70			
45 - ATS	47	1416,00 %	69.010,58	362 - PENSÃO LQ	2	37,00 %	1.904,76			
46 - COMPL SAL MIN	21		7.934,72	380 - EMP BB 2 CONTR	3		1.536,22			
50 - INSALUBRID	144	2890,00 %	72.051,38	390 - CARTAO BMG	23	0,00 R\$	1.550,65			
51 - AD NOTURNO 25%	1	25,00 %	480,22	407 - DEC JUDIC BRUTO	1	20 %	3.115,26			
52 - PERICULOS	2	60,00 %	1.538,22	492 - HAPVIDA SAUDE	80	52207,19	59.599,85			
80 - HREXTR50%	5	0 Hrs	5.438,87	494 - H SAUDE MES ANT	1	0 Vlr	556,65			
82 - GR SERV EX 1494	12	1100,00 %	24.281,48	496 - HAPVIDA ODONTO	36	459,2 Vlr	481,60			
96 - DIF ACESSO	7	220 %	10.171,18	3337 - EMPREST CAIXA	4		862,04			
108 - GRAT PROD100%	113	11196,00	685.072,96	3420 - EMP BRADESCO	91	0,00 R\$	129.243,95			
113 - GRAT REPRESENT	27	2317,15 %	117.726,93	4000 - EMP BRADESCO 2	20	0,00 R\$	25.843,82			
117 - GRAT PRODUTIV	17	1360,00 %	89.999,34							
126 - SUS	1		90,00							
133 - HR INCOR	1	0 Vlr	791,93							
236 - PROG HORIZ 1867	6	108,00 %	3.985,11							
276 - GR ASC FUN 1867	10	520,00 %	22.235,86							
278 - GDA 1774/2014	9	0 Vlr	38.222,16							
375 - DIF REAJUSTE	334	0 Vlr	245.533,20							
475 - DIF REAJUS PROF	250	0 Vlr	365.717,16							
4160 - PARC AUT VEC	1		1.042,49							

Total de Rendimentos →	6.620.306,68	Total de Descontos →	1.907.162,78	Total Líquido →	4.713.143,90
------------------------	--------------	----------------------	--------------	-----------------	--------------

Total de Funcionários por Tipo de Vínculo

1 - Celetistas	0
2 - Estatutários	0
3 - Temporários	0
4 - Aposentados	686
5 - Pensionistas	0
6 - Cargos em Comissão	0
7 - Estagiários	0
8 - Beneficiários de Pensão	0
9 - Agentes Políticos	0
10 - Autônomos	0
TOTAL	686



RENDIMENTOS			DESCONTOS			TOTALIZADORES		
Cód - Descrição	Qtd.	Refer.	Valor	Cód - Descrição	Qtd.	Refer.	Valor	Valor

Resumo por: Lotação

Unidade Gestora: 1 - FUNDO PREVIDENCIARIO DO IPOJUCA

10.02.00 - Centro de Custo - INATIVOS- PREFEITURA

4 - VENCIMENTO	54	1620 D	234.857,15	320 - IRRF	39	1055,00 %	44.575,81	712 - BS FUNPREI RET	31	95.619,80
18 - ANUENIO	1	32,00 %	1.875,19	331 - SIND FUNC	13	26,00 %	1.115,67	735 - IRRF PENSÃO	39	48.353,67
19 - RISCO DE VIDA	2	40,00 %	669,40	336 - RPPS - FUNPREI	31	434,00 %	13.386,71	805 - BS CONSIGNAVEL	54	397.653,98
21 - GRAT FISC L1100	1	100,00 %	28.600,09	337 - EMPREST CEF	8		7.110,27	815 - BS FUNPREI	54	438.765,38
28 - EXERC DOCENCIA	35	1400,00 %	69.866,77	346 - EMPREST CEF II	7		3.707,92	845 - BS IRRF	53	441.793,34
32 - VANT PESSOAL	2		188,12	492 - HAPVIDA SAUDE	7	5408,68	5.408,68	885 - BS PENSÃO	54	438.765,38
33 - QUINQUENIO	48	1041,0 %	49.142,78	496 - HAPVIDA ODONTO	1	11,2 Vlr	11,20			
44 - 6 PT SLA	2	12 Parte	1.399,92	3337 - EMPREST CAIXA	1		52,73			
46 - COMPL SAL MIN	6		3.733,81	3420 - EMP BRADESCO	3	0,00 R\$	3.322,30			
96 - DIF ACESSO	3	70 %	2.678,31							
113 - GRAT REPRESENT	2	92,59 %	5.460,44							
133 - HR INCOR	2	0 Vlr	297,67							
375 - DIF REAJUSTE	15	0 Vlr	11.471,65							
475 - DIF REAJUS PROF	35	0 Vlr	28.524,08							

Total de Rendimentos →	438.765,38	Total de Descontos →	78.691,29	Total Líquido →	360.074,09
------------------------	------------	----------------------	-----------	-----------------	------------

Total de Funcionários por Tipo de Vínculo

1 - Celetistas	0
2 - Estatutários	0
3 - Temporários	0
4 - Aposentados	54
5 - Pensionistas	0
6 - Cargos em Comissão	0
7 - Estagiários	0
8 - Beneficiários de Pensão	0
9 - Agentes Políticos	0
10 - Autônomos	0
TOTAL	54



RENDIMENTOS			DESCONTOS			TOTALIZADORES		
Cód - Descrição	Qtd.	Refer.	Valor	Cód - Descrição	Qtd.	Refer.	Valor	Valor

Resumo por: Lotação

Unidade Gestora: 1 - FUNDO PREVIDENCIARIO DO IPOJUCA

11.01.00 - Centro de Custo - PENSIONISTA - FUNPREI

3 - PENSÃO	189	5010 Dia	679.794,97	316 - DEV PG IND TRIB	1		5.743,51	712 - BS FUNPREI RET	17	47.421,56
18 - ANUENIO	22	464,00 %	11.697,64	320 - IRRF	86	2082,50 %	56.326,78	735 - IRRF PENSÃO	96	66.371,17
19 - RISCO DE VIDA	4	150,00 %	4.367,93	331 - SIND FUNC	5	10,00 %	336,60	805 - BS CONSIGNAVEL	189	728.466,88
22 - DOC ESPEC	3	120,00 %	5.254,58	336 - RPPS - FUNPREI	17	238,00 %	6.639,02	815 - BS FUNPREI	189	782.873,57
28 - EXERC DOCENCIA	5	200,00 %	8.833,82	337 - EMPREST CEF	72		46.745,51	845 - BS IRRF	177	767.559,92
32 - VANT PESSOAL	2		233,94	343 - EMPREST BB	3		3.097,28	885 - BS PENSÃO	189	783.228,00
33 - QUINQUENIO	4	80,0 %	2.837,35	346 - EMPREST CEF II	45		20.899,89			
46 - COMPL SAL MIN	14		3.257,04	380 - EMP BB 2 CONTR	1		355,91			
50 - INSALUBRID	11	250,00 %	5.177,77	406 - DEC JUD LIQUIDO	1	30 %	591,55			
52 - PERICULOS	1	30,00 %	441,06	492 - HAPVIDA SAUDE	6	3946,89	3.946,89			
53 - ADNOTURNO 25%II	2	36,3 %	1.088,23	496 - HAPVIDA ODONTO	1	33,6 Vlr	33,60			
108 - GRAT PROD100%	1	100,00 %	1.959,96	3420 - EMP BRADESCO	5	0,00 R\$	3.628,64			
113 - GRAT REPRESENT	1	82,39 %	1.924,88	4000 - EMP BRADESCO 2	2	0,00 R\$	1.386,54			
117 - GRAT PRODUTIV	1	50,00 %	797,91							
126 - SUS	1		354,43							
129 - DIF PENS	5		41.339,09							
133 - HR INCOR	1	0 Vlr	313,95							
236 - PROG HORIZ 1867	2	10,00 %	228,74							
276 - GR ASC FUN 1867	1	10,00 %	239,28							
375 - DIF REAJUSTE	38	0 Vlr	14.450,54							
475 - DIF REAJUS PROF	7	0 Vlr	4.378,40							

Total de Rendimentos →	788.971,51	Total de Descontos →	149.731,72	Total Líquido →	639.239,79
------------------------	------------	----------------------	------------	-----------------	------------

Total de Funcionários por Tipo de Vínculo

1 - Celetistas	0
2 - Estatutários	0
3 - Temporários	0
4 - Aposentados	0
5 - Pensionistas	189
6 - Cargos em Comissão	0
7 - Estagiários	0
8 - Beneficiários de Pensão	0
9 - Agentes Políticos	0
10 - Autônomos	0
TOTAL	189



RENDIMENTOS			DESCONTOS			TOTALIZADORES		
Cód - Descrição	Qtd.	Refer.	Valor	Cód - Descrição	Qtd.	Refer.	Valor	Valor

Resumo por: Lotação

Unidade Gestora: 1 - FUNDO PREVIDENCIARIO DO IPOJUCA

11.02.00 - Centro de Custo - PENSIONISTA - PREFEITURA

3 - PENSÃO	21	240 Dia	45.123,99	320 - IRRF	2	42,50 %	319,91	735 - IRRF PENSÃO	4	576,06	
46 - COMPL SAL MIN	7		1.247,36	337 - EMPREST CEF	8		2.667,78	805 - BS CONSIGNAVEL	21	46.371,35	
375 - DIF REAJUSTE	19	0 Vlr	4.662,09	346 - EMPREST CEF II	6		2.617,59	815 - BS FUNPREI	21	51.033,44	
				492 - HAPVIDA SAUDE	1	614,62 Vlr	614,62	845 - BS IRRF	20	53.997,69	
				3337 - EMPREST CAIXA	1		107,32	885 - BS PENSÃO	21	51.033,44	
				3420 - EMP BRADESCO	1	0,00 R\$	715,51				
				4000 - EMP BRADESCO 2	1	0,00 R\$	526,03				
Total de Rendimentos ➡			51.033,44	Total de Descontos ➡			7.568,76	Total Líquido ➡			43.464,68

Total de Funcionários por Tipo de Vínculo

1 - Celetistas	0
2 - Estatutários	0
3 - Temporários	0
4 - Aposentados	0
5 - Pensionistas	21
6 - Cargos em Comissão	0
7 - Estagiários	0
8 - Beneficiários de Pensão	0
9 - Agentes Políticos	0
10 - Autônomos	0
<hr/>	
TOTAL	21



RENDIMENTOS			DESCONTOS			TOTALIZADORES		
Cód - Descrição	Qtd.	Refer.	Valor	Cód - Descrição	Qtd.	Refer.	Valor	Valor

Resumo por: Lotação

Unidade Gestora: 1 - FUNDO PREVIDENCIARIO DO IPOJUCA

12.01.00 - Centro de Custo - PENSIONISTAS - CAMARA

3 - PENSÃO	3	90 Dia	10.380,95	320 - IRRF	1	22,50 %	172,77	735 - IRRF PENSÃO	1	295,63
				346 - EMPREST CEF II	1		479,98	805 - BS CONSIGNAVEL	3	10.380,95
								815 - BS FUNPREI	3	10.380,95
								845 - BS IRRF	3	10.380,95
								885 - BS PENSÃO	3	10.380,95

Total de Rendimentos →	10.380,95	Total de Descontos →	652,75	Total Líquido →	9.728,20
------------------------	-----------	----------------------	--------	-----------------	----------

Total de Funcionários por Tipo de Vínculo

1 - Celetistas	0
2 - Estatutários	0
3 - Temporários	0
4 - Aposentados	0
5 - Pensionistas	3
6 - Cargos em Comissão	0
7 - Estagiários	0
8 - Beneficiários de Pensão	0
9 - Agentes Políticos	0
10 - Autônomos	0
TOTAL	3



RENDIMENTOS			DESCONTOS			TOTALIZADORES		
Cód - Descrição	Qtd.	Refer.	Valor	Cód - Descrição	Qtd.	Refer.	Valor	Valor

RESUMO GERAL

3 - PENSÃO	213	5340 Dia	735.299,91	316 - DEV PG IND TRIB	1		5.743,51	712 - BS FUNPREI RET	409	2.780.503,67
4 - VENCIMENTO	740	22182 D	3.542.103,17	320 - IRRF	581	15012,50	1.058.942,41	735 - IRRF PENSÃO	624	1.098.896,90
18 - ANUENIO	492	13616,00	686.658,90	329 - RET LIMIT ART4	1	39717,69	556,54	805 - BS CONSIGNAVEL	953	7.164.081,62
19 - RISCO DE VIDA	81	2050,00 %	58.295,65	331 - SIND FUNC	97	194,00 %	7.443,88	815 - BS FUNPREI	953	7.902.713,48
21 - GRAT FISC L1100	2	200,00 %	57.200,18	336 - RPPS - FUNPREI	408	5712,00 %	388.690,33	845 - BS IRRF	929	7.902.713,48
22 - DOC ESPEC	29	940,00 %	72.675,05	337 - EMPREST CEF	315		267.479,85	885 - BS PENSÃO	953	7.905.186,47
28 - EXERC DOCENCIA	268	10705,00	746.678,93	343 - EMPREST BB	16		18.410,53			
31 - COMP JUDICIAL	1	47,25 %	2.675,96	346 - EMPREST CEF II	181		129.163,88			
32 - VANT PESSOAL	41		4.523,24	348 - PEN ALIM LIQ	4	95,00 %	19.162,12			
33 - QUINQUENIO	101	2260,0 %	103.259,03	350 - PEN ALIMENT II	1	30,00 %	1.156,23			
38 - ST COMP	1		3.337,54	355 - PENSÃO ALIM BRT	2	29,50 %	1.661,70			
44 - 6 PT SLA	2	12 Parte	1.399,92	362 - PENSÃO LQ	2	37,00 %	1.904,76			
45 - ATS	47	1416,00 %	69.010,58	380 - EMP BB 2 CONTR	4		1.892,13			
46 - COMPL SAL MIN	48		16.172,93	390 - CARTAO BMG	23	0,00 R\$	1.550,65			
50 - INSALUBRID	155	3140,00 %	77.229,15	406 - DEC JUD LIQUIDO	1	30 %	591,55			
51 - AD NOTURNO 25%	1	25,00 %	480,22	407 - DEC JUDIC BRUTO	1	20 %	3.115,26			
52 - PERICULOS	3	90,00 %	1.979,28	492 - HAPVIDA SAUDE	94	62177,38	69.570,04			
53 - ADNOTURNO 25%II	2	36,3 %	1.088,23	494 - H SAUDE MES ANT	1	0 Vlr	556,65			
80 - HREXTR50%	5	0 Hrs	5.438,87	496 - HAPVIDA ODONTO	38	504 Vlr	526,40			
82 - GR SERV EX 1494	12	1100,00 %	24.281,48	3337 - EMPREST CAIXA	6		1.022,09			
96 - DIF ACESSO	10	290 %	12.849,49	3420 - EMP BRADESCO	100	0,00 R\$	136.910,40			
108 - GRAT PROD100%	114	11296,00	687.032,92	4000 - EMP BRADESCO 2	23	0,00 R\$	27.756,39			
113 - GRAT REPRESENT	30	2492,13 %	125.112,25							
117 - GRAT PRODUTIV	18	1410,00 %	90.797,25							
126 - SUS	2		444,43							
129 - DIF PENS	5		41.339,09							
133 - HR INCOR	4	0 Vlr	1.403,55							
236 - PROG HORIZ 1867	8	118,00 %	4.213,85							
276 - GR ASC FUN 1867	11	530,00 %	22.475,14							
278 - GDA 1774/2014	9	0 Vlr	38.222,16							
375 - DIF REAJUSTE	406	0 Vlr	276.117,48							
475 - DIF REAJUS PROF	292	0 Vlr	398.619,64							
4160 - PARC AUT VEC	1		1.042,49							

Total de Rendimentos →	7.909.457,96	Total de Descontos →	2.143.807,30	Total Líquido →	5.765.650,66
------------------------	--------------	----------------------	--------------	-----------------	--------------

Total de Funcionários por Tipo de Vínculo

1 - Celetistas	0
2 - Estatutários	0
3 - Temporários	0
4 - Aposentados	740
5 - Pensionistas	213
6 - Cargos em Comissão	0
7 - Estagiários	0
8 - Beneficiários de Pensão	0
9 - Agentes Políticos	0
10 - Autônomos	0
TOTAL	953



RENDIMENTOS			DESCONTOS			TOTALIZADORES		
Cód - Descrição	Qtd.	Refer.	Valor	Cód - Descrição	Qtd.	Refer.	Valor	Valor

Resumo por: Lotação

Unidade Gestora: 1 - FUNDO PREVIDENCIARIO DO IPOJUCA

10.01.00 - Centro de Custo - INATIVOS- FUNPREI

4 - VENCIMENTO	692	20670 D	3.322,758,42	320 - IRRF	436	11422,50	917,046,72	712 - BS FUNPREI RET	347	2.509.110,15
18 - ANUENIO	477	13359,00	678.617,03	329 - RET LIMIT ART4	1	39717,69	556,54	735 - IRRF PENSÃO	475	942.501,49
19 - RISCO DE VIDA	77	1960,00 %	57.105,60	331 - SIND FUNC	79	158,00 %	5.982,61	805 - BS CONSIGNAVEL	692	6.044.225,37
21 - GRAT FISC L1100	1	100,00 %	28.600,09	336 - RPPS - FUNPREI	346	4844,00 %	350.695,38	815 - BS FUNPREI	692	6.426.658,86
22 - DOC ESPEC	26	820,00 %	67.420,47	337 - EMPREST CEF	226		213.476,06	845 - BS IRRF	682	6.435.739,00
28 - EXERC DOCENCIA	229	9145,00 %	671.351,14	343 - EMPREST BB	13		18.548,57	885 - BS PENSÃO	692	6.437.527,56
31 - COMP JUDICIAL	1	47,25 %	2.675,96	346 - EMPREST CEF II	122		102.168,18			
32 - VANT PESSOAL	37		4.101,18	348 - PEN ALIM LIQ	4	95,00 %	17.917,15			
33 - QUINQUENIO	49	1139,0 %	51.278,90	350 - PEN ALIMENT II	1	30,00 %	1.032,52			
38 - ST COMP	1		3.337,54	355 - PENSÃO ALIM BRT	2	29,50 %	1.483,90			
45 - ATS	47	1416,00 %	69.010,58	362 - PENSÃO LQ	2	37,00 %	1.725,39			
46 - COMPL SAL MIN	20		7.065,16	380 - EMP BB 2 CONTR	4		1.727,65			
50 - INSALUBRID	150	3010,00 %	73.790,22	390 - CARTAO BMG	25	242,13 R\$	1.612,97			
51 - AD NOTURNO 25%	1	25,00 %	480,22	407 - DEC JUDIC BRUTO	1	20 %	3.115,26			
52 - PERICULOS	2	60,00 %	1.538,22	492 - HAPVIDA SAUDE	80	66753,14	66.753,14			
80 - HREXTR50%	5	0 Hrs	5.438,87	496 - HAPVIDA ODONTO	36	514,14 Vlr	539,22			
82 - GR SERV EX 1494	20	1900,00 %	43.359,17	3337 - EMPREST CAIXA	4		862,04			
96 - DIF ACESSO	7	220 %	10.171,18	3420 - EMP BRADESCO	90	0,00 R\$	127.693,51			
108 - GRAT PROD100%	112	11096,00	682.103,75	4000 - EMP BRADESCO 2	20	0,00 R\$	26.077,86			
113 - GRAT REPRESENT	27	2317,15 %	117.726,93							
117 - GRAT PRODUTIV	17	1360,00 %	89.999,34							
126 - SUS	1		90,00							
133 - HR INCOR	1	0 Vlr	791,93							
236 - PROG HORIZ 1867	8	144,00 %	5.370,12							
276 - GR ASC FUN 1867	12	650,00 %	28.141,57							
278 - GDA 1774/2014	9	0 Vlr	38.222,16							
475 - DIF REAJUS PROF	250	0 Vlr	365.717,16							
4160 - PARC AUT VEC	1		1.042,49							

Total de Rendimentos →	6.427.305,40	Total de Descontos →	1.859.014,67	Total Líquido →	4.568.290,73
------------------------	--------------	----------------------	--------------	-----------------	--------------

Total de Funcionários por Tipo de Vínculo

1 - Celetistas	0
2 - Estatutários	0
3 - Temporários	0
4 - Aposentados	692
5 - Pensionistas	0
6 - Cargos em Comissão	0
7 - Estagiários	0
8 - Beneficiários de Pensão	0
9 - Agentes Políticos	0
10 - Autônomos	0
TOTAL	692



RENDIMENTOS			DESCONTOS			TOTALIZADORES		
Cód - Descrição	Qtd.	Refer.	Valor	Cód - Descrição	Qtd.	Refer.	Valor	Valor

Resumo por: Lotação

Unidade Gestora: 1 - FUNDO PREVIDENCIARIO DO IPOJUCA

10.02.00 - Centro de Custo - INATIVOS- PREFEITURA

4 - VENCIMENTO	51	1530 D	225.735,48	320 - IRRF	36	980,00 %	41.292,38	712 - BS FUNPREI RET	29	87.255,45
18 - ANUENIO	1	32,00 %	1.875,19	331 - SIND FUNC	12	24,00 %	1.019,87	735 - IRRF PENSÃO	37	44.790,23
19 - RISCO DE VIDA	2	40,00 %	669,40	336 - RPPS - FUNPREI	29	406,00 %	12.215,71	805 - BS CONSIGNAVEL	51	382.215,48
21 - GRAT FISC L1100	1	100,00 %	28.600,09	337 - EMPREST CEF	7		6.608,47	815 - BS FUNPREI	51	410.337,42
28 - EXERC DOCENCIA	33	1320,00 %	66.385,12	346 - EMPREST CEF II	6		3.265,23	845 - BS IRRF	50	413.324,34
32 - VANT PESSOAL	2		188,12	492 - HAPVIDA SAUDE	7	6057,84	6.057,84	885 - BS PENSÃO	51	410.337,42
33 - QUINQUENIO	46	996,0 %	47.206,25	496 - HAPVIDA ODONTO	1	12,54 Vlr	12,54			
44 - 6 PT SLA	2	12 Parte	1.399,92	3337 - EMPREST CAIXA	1		52,73			
46 - COMPL SAL MIN	5		2.739,36	3420 - EMP BRADESCO	3	0,00 R\$	3.322,30			
96 - DIF ACESSO	3	70 %	2.678,31	4000 - EMP BRADESCO 2	1	0,00 R\$	663,47			
113 - GRAT REPRESENT	2	92,59 %	5.460,44							
133 - HR INCOR	2	0 Vlr	297,67							
475 - DIF REAJUS PROF	33	0 Vlr	27.102,07							

Total de Rendimentos →	410.337,42	Total de Descontos →	74.510,54	Total Líquido →	335.826,88
------------------------	------------	----------------------	-----------	-----------------	------------

Total de Funcionários por Tipo de Vínculo

1 - Celetistas	0
2 - Estatutários	0
3 - Temporários	0
4 - Aposentados	51
5 - Pensionistas	0
6 - Cargos em Comissão	0
7 - Estagiários	0
8 - Beneficiários de Pensão	0
9 - Agentes Políticos	0
10 - Autônomos	0
TOTAL	51



RENDIMENTOS			DESCONTOS			TOTALIZADORES		
Cód - Descrição	Qtd.	Refer.	Valor	Cód - Descrição	Qtd.	Refer.	Valor	Valor

Resumo por: Lotação

Unidade Gestora: 1 - FUNDO PREVIDENCIARIO DO IPOJUCA

11.01.00 - Centro de Custo - PENSIONISTA - FUNPREI

3 - PENSÃO	188	4980 Dia	677.674,97	316 - DEV PG IND TRIB	1		5.743,51	712 - BS FUNPREI RET	13	16.905,95
18 - ANUENIO	22	464,00 %	11.697,64	320 - IRRF	84	2002,50 %	44.401,01	735 - IRRF PENSÃO	94	54.572,85
19 - RISCO DE VIDA	4	150,00 %	4.367,93	331 - SIND FUNC	5	10,00 %	336,60	805 - BS CONSIGNAVEL	188	726.346,88
22 - DOC ESPEC	3	120,00 %	5.254,58	336 - RPPS - FUNPREI	13	182,00 %	2.366,83	815 - BS FUNPREI	188	724.963,94
28 - EXERC DOCENCIA	5	200,00 %	8.833,82	337 - EMPREST CEF	72		47.860,22	845 - BS IRRF	176	710.553,03
32 - VANT PESSOAL	2		233,94	343 - EMPREST BB	3		3.097,28	885 - BS PENSÃO	188	725.318,37
33 - QUINQUENIO	4	80,0 %	2.837,35	346 - EMPREST CEF II	45		21.443,68			
46 - COMPL SAL MIN	14		3.257,04	380 - EMP BB 2 CONTR	1		355,91			
50 - INSALUBRID	11	250,00 %	5.177,77	406 - DEC JUD LIQUIDO	1	30 %	591,55			
52 - PERICULOS	1	30,00 %	441,06	492 - HAPVIDA SAUDE	6	3936,2 Vlr	4.420,60			
53 - ADNOTURNO 25%II	2	36,3 %	1.088,23	496 - HAPVIDA ODONTO	1	37,62 Vlr	37,62			
108 - GRAT PROD100%	1	100,00 %	1.959,96	3420 - EMP BRADESCO	5	0,00 R\$	3.628,64			
113 - GRAT REPRESENT	1	82,39 %	1.924,88	4000 - EMP BRADESCO 2	2	0,00 R\$	1.386,54			
117 - GRAT PRODUTIV	1	50,00 %	797,91							
126 - SUS	1		354,43							
133 - HR INCOR	1	0 Vlr	313,95							
236 - PROG HORIZ 1867	2	10,00 %	228,74							
276 - GR ASC FUN 1867	1	10,00 %	239,28							
475 - DIF REAJUS PROF	7	0 Vlr	4.378,40							

Total de Rendimentos →	731.061,88	Total de Descontos →	135.669,99	Total Líquido →	595.391,89
------------------------	------------	----------------------	------------	-----------------	------------

Total de Funcionários por Tipo de Vínculo

1 - Celetistas	0
2 - Estatutários	0
3 - Temporários	0
4 - Aposentados	0
5 - Pensionistas	188
6 - Cargos em Comissão	0
7 - Estagiários	0
8 - Beneficiários de Pensão	0
9 - Agentes Políticos	0
10 - Autônomos	0
TOTAL	188



RENDIMENTOS			DESCONTOS			TOTALIZADORES		
Cód - Descrição	Qtd.	Refer.	Valor	Cód - Descrição	Qtd.	Refer.	Valor	Valor

Resumo por: Lotação

Unidade Gestora: 1 - FUNDO PREVIDENCIARIO DO IPOJUCA

11.02.00 - Centro de Custo - PENSIONISTA - PREFEITURA

3 - PENSÃO	20	240 Dia	43.680,85	320 - IRRF	1	22,50 %	151,82	735 - IRRF PENSÃO	2	286,84	
46 - COMPL SAL MIN	7		1.247,36	337 - EMPREST CEF	8		2.667,78	805 - BS CONSIGNAVEL	20	44.928,21	
				346 - EMPREST CEF II	6		2.845,25	815 - BS FUNPREI	20	44.928,21	
				492 - HAPVIDA SAUDE	1	688,39 Vlr	688,39	845 - BS IRRF	19	47.272,06	
				3337 - EMPREST CAIXA	1		107,32	885 - BS PENSÃO	20	44.928,21	
				3420 - EMP BRADESCO	1	0,00 R\$	715,51				
				4000 - EMP BRADESCO 2	1	0,00 R\$	526,03				
Total de Rendimentos ➡			44.928,21	Total de Descontos ➡			7.702,10	Total Líquido ➡			37.226,11

Total de Funcionários por Tipo de Vínculo

1 - Celetistas	0
2 - Estatutários	0
3 - Temporários	0
4 - Aposentados	0
5 - Pensionistas	20
6 - Cargos em Comissão	0
7 - Estagiários	0
8 - Beneficiários de Pensão	0
9 - Agentes Políticos	0
10 - Autônomos	0
<hr/>	
TOTAL	20



RENDIMENTOS			DESCONTOS			TOTALIZADORES		
Cód - Descrição	Qtd.	Refer.	Valor	Cód - Descrição	Qtd.	Refer.	Valor	Valor

Resumo por: Lotação

Unidade Gestora: 1 - FUNDO PREVIDENCIARIO DO IPOJUCA

12.01.00 - Centro de Custo - PENSIONISTAS - CAMARA

3 - PENSÃO	3	90 Dia	10.380,95	320 - IRRF	1	22,50 %	172,77	735 - IRRF PENSÃO	1	295,63
				346 - EMPREST CEF II	1		479,98	805 - BS CONSIGNAVEL	3	10.380,95
								815 - BS FUNPREI	3	10.380,95
								845 - BS IRRF	3	10.380,95
								885 - BS PENSÃO	3	10.380,95

Total de Rendimentos →	10.380,95	Total de Descontos →	652,75	Total Líquido →	9.728,20
------------------------	-----------	----------------------	--------	-----------------	----------

Total de Funcionários por Tipo de Vínculo

1 - Celetistas	0
2 - Estatutários	0
3 - Temporários	0
4 - Aposentados	0
5 - Pensionistas	3
6 - Cargos em Comissão	0
7 - Estagiários	0
8 - Beneficiários de Pensão	0
9 - Agentes Políticos	0
10 - Autônomos	0
TOTAL	3



Folha de Pagamento

05/12/2024 15:54:46

Setembro/2024- Folha Normal

Emitido por: LARYSSA BRANDAO

RENDIMENTOS			DESCONTOS			TOTALIZADORES		
Cód - Descrição	Qtd.	Refer.	Valor	Cód - Descrição	Qtd.	Refer.	Valor	Valor

RESUMO GERAL

3 - PENSÃO	211	5310 Dia	731.736,77	316 - DEV PG IND TRIB	1		5.743,51	712 - BS FUNPREI RET	389	2.613.271,55
4 - VENCIMENTO	743	22200 D	3.548.493,90	320 - IRRF	558	14450,00	1.003.064,70	735 - IRRF PENSÃO	609	1.042.447,04
18 - ANUENIO	500	13855,00	692.189,86	329 - RET LIMIT ART4	1	39717,69	556,54	805 - BS CONSIGNAVEL	954	7.208.096,89
19 - RISCO DE VIDA	83	2150,00 %	62.142,93	331 - SIND FUNC	96	192,00 %	7.339,08	815 - BS FUNPREI	954	7.617.269,38
21 - GRAT FISC L1100	2	200,00 %	57.200,18	336 - RPPS - FUNPREI	388	5432,00 %	365.277,92	845 - BS IRRF	930	7.617.269,38
22 - DOC ESPEC	29	940,00 %	72.675,05	337 - EMPREST CEF	313		270.612,53	885 - BS PENSÃO	954	7.628.492,51
28 - EXERC DOCENCIA	267	10665,00	746.570,08	343 - EMPREST BB	16		21.645,85			
31 - COMP JUDICIAL	1	47,25 %	2.675,96	346 - EMPREST CEF II	180		130.202,32			
32 - VANT PESSOAL	41		4.523,24	348 - PEN ALIM LIQ	4	95,00 %	17.917,15			
33 - QUINQUENIO	99	2215,0 %	101.322,50	350 - PEN ALIMENT II	1	30,00 %	1.032,52			
38 - ST COMP	1		3.337,54	355 - PENSÃO ALIM BRT	2	29,50 %	1.483,90			
44 - 6 PT SLA	2	12 Parte	1.399,92	362 - PENSÃO LQ	2	37,00 %	1.725,39			
45 - ATS	47	1416,00 %	69.010,58	380 - EMP BB 2 CONTR	5		2.083,56			
46 - COMPL SAL MIN	46		14.308,92	390 - CARTAO BMG	25	242,13 R\$	1.612,97			
50 - INSALUBRID	161	3260,00 %	78.967,99	406 - DEC JUD LIQUIDO	1	30 %	591,55			
51 - AD NOTURNO 25%	1	25,00 %	480,22	407 - DEC JUDIC BRUTO	1	20 %	3.115,26			
52 - PERICULOS	3	90,00 %	1.979,28	492 - HAPVIDA SAUDE	94	77435,57	77.919,97			
53 - ADNOTURNO 25%II	2	36,3 %	1.088,23	496 - HAPVIDA ODONTO	38	564,3 Vlr	589,38			
80 - HREXTR50%	5	0 Hrs	5.438,87	3337 - EMPREST CAIXA	6		1.022,09			
82 - GR SERV EX 1494	20	1900,00 %	43.359,17	3420 - EMP BRADESCO	99	0,00 R\$	135.359,96			
96 - DIF ACESSO	10	290 %	12.849,49	4000 - EMP BRADESCO 2	24	0,00 R\$	28.653,90			
108 - GRAT PROD100%	113	11196,00	684.063,71							
113 - GRAT REPRESENT	30	2492,13 %	125.112,25							
117 - GRAT PRODUTIV	18	1410,00 %	90.797,25							
126 - SUS	2		444,43							
133 - HR INCOR	4	0 Vlr	1.403,55							
236 - PROG HORIZ 1867	10	154,00 %	5.598,86							
276 - GR ASC FUN 1867	13	660,00 %	28.380,85							
278 - GDA 1774/2014	9	0 Vlr	38.222,16							
475 - DIF REAJUS PROF	290	0 Vlr	397.197,63							
4160 - PARC AUT VEC	1		1.042,49							

Total de Rendimentos →	7.624.013,86	Total de Descontos →	2.077.550,05	Total Líquido →	5.546.463,81
------------------------	--------------	----------------------	--------------	-----------------	--------------

Total de Funcionários por Tipo de Vínculo

1 - Celetistas	0
2 - Estatutários	0
3 - Temporários	0
4 - Aposentados	743
5 - Pensionistas	211
6 - Cargos em Comissão	0
7 - Estagiários	0
8 - Beneficiários de Pensão	0
9 - Agentes Políticos	0
10 - Autônomos	0
TOTAL	954



RENDIMENTOS			DESCONTOS			TOTALIZADORES		
Cód - Descrição	Qtd.	Refer.	Valor	Cód - Descrição	Qtd.	Refer.	Valor	Valor

Resumo por: Lotação

Unidade Gestora: 1 - FUNDO PREVIDENCIARIO DO IPOJUCA

10.01.00 - Centro de Custo - INATIVOS- FUNPREI

4 - VENCIMENTO	698	20888 D	3.356.546,78	320 - IRRF	440	11550,00	921.168,83	712 - BS FUNPREI RET	347	2.519.079,80
18 - ANUENIO	478	13400,00	681.294,46	329 - RET LIMIT ART4	1	39717,69	556,54	735 - IRRF PENSÃO	480	947.315,92
19 - RISCO DE VIDA	77	1960,00 %	57.105,60	331 - SIND FUNC	79	158,00 %	5.994,10	805 - BS CONSIGNAVEL	698	6.080.119,58
21 - GRAT FISC L1100	1	100,00 %	28.600,09	336 - RPPS - FUNPREI	346	4844,00 %	352.091,14	815 - BS FUNPREI	698	6.471.602,40
22 - DOC ESPEC	26	820,00 %	67.420,47	337 - EMPREST CEF	226		215.888,73	845 - BS IRRF	688	6.480.682,54
28 - EXERC DOCENCIA	229	9145,00 %	671.351,14	343 - EMPREST BB	15		20.295,06	885 - BS PENSÃO	698	6.473.433,26
31 - COMP JUDICIAL	1	47,25 %	2.675,96	346 - EMPREST CEF II	121		102.383,48			
32 - VANT PESSOAL	37		4.101,18	348 - PEN ALIM LIQ	4	95,00 %	17.917,15			
33 - QUINQUENIO	49	1139,0 %	51.278,90	350 - PEN ALIMENT II	1	30,00 %	1.032,52			
38 - ST COMP	1		3.337,54	355 - PENSÃO ALIM BRT	2	29,50 %	1.483,90			
45 - ATS	47	1416,00 %	69.010,58	362 - PENSÃO LQ	2	37,00 %	1.725,39			
46 - COMPL SAL MIN	20		7.065,16	380 - EMP BB 2 CONTR	5		2.872,89			
50 - INSALUBRID	151	3030,00 %	74.552,59	390 - CARTAO BMG	26	5,00 R\$	1.709,46			
51 - AD NOTURNO 25%	1	25,00 %	480,22	407 - DEC JUDIC BRUTO	1	20 %	3.115,26			
52 - PERICULOS	2	60,00 %	1.538,22	492 - HAPVIDA SAUDE	84	68395,8	69.707,65			
80 - HREXTR50%	5	0 Hrs	5.438,87	496 - HAPVIDA ODONTO	40	614,46 Vlr	639,54			
82 - GR SERV EX 1494	21	2000,00 %	51.074,55	3337 - EMPREST CAIXA	4		862,04			
96 - DIF ACESSO	7	220 %	10.171,18	3420 - EMP BRADESCO	91	0,00 R\$	128.948,83			
108 - GRAT PROD100%	112	11096,00	682.103,75	4000 - EMP BRADESCO 2	20	0,00 R\$	26.029,48			
113 - GRAT REPRESENT	26	2145,92 %	114.621,71							
117 - GRAT PRODUTIV	17	1360,00 %	89.999,34							
126 - SUS	1		90,00							
133 - HR INCOR	1	0 Vlr	791,93							
236 - PROG HORIZ 1867	8	144,00 %	5.370,12							
276 - GR ASC FUN 1867	12	650,00 %	28.141,57							
278 - GDA 1774/2014	10	0 Vlr	41.327,38							
475 - DIF REAJUS PROF	250	0 Vlr	365.717,16							
4160 - PARC AUT VEC	1		1.042,49							

Total de Rendimentos →	6.472.248,94	Total de Descontos →	1.874.421,99	Total Líquido →	4.597.826,95
------------------------	--------------	----------------------	--------------	-----------------	--------------

Total de Funcionários por Tipo de Vínculo

1 - Celetistas	0
2 - Estatutários	0
3 - Temporários	0
4 - Aposentados	698
5 - Pensionistas	0
6 - Cargos em Comissão	0
7 - Estagiários	0
8 - Beneficiários de Pensão	0
9 - Agentes Políticos	0
10 - Autônomos	0
TOTAL	698



RENDIMENTOS			DESCONTOS			TOTALIZADORES		
Cód - Descrição	Qtd.	Refer.	Valor	Cód - Descrição	Qtd.	Refer.	Valor	Valor

Resumo por: Lotação

Unidade Gestora: 1 - FUNDO PREVIDENCIARIO DO IPOJUCA

10.02.00 - Centro de Custo - INATIVOS- PREFEITURA

4 - VENCIMENTO	51	1530 D	226.953,40	320 - IRRF	36	980,00 %	63.293,36	712 - BS FUNPREI RET	30	178.537,87
18 - ANUENIO	1	32,00 %	1.875,19	331 - SIND FUNC	12	24,00 %	1.044,23	735 - IRRF PENSÃO	37	66.653,20
19 - RISCO DE VIDA	2	40,00 %	669,40	336 - RPPS - FUNPREI	30	420,00 %	24.995,25	805 - BS CONSIGNAVEL	51	384.505,17
21 - GRAT FISC L1100	1	100,00 %	28.600,09	337 - EMPREST CEF	7		6.608,47	815 - BS FUNPREI	51	502.618,68
28 - EXERC DOCENCIA	33	1320,00 %	66.872,29	346 - EMPREST CEF II	6		3.863,67	845 - BS IRRF	50	505.605,60
32 - VANT PESSOAL	2		188,12	492 - HAPVIDA SAUDE	7	6057,84	6.057,84	885 - BS PENSÃO	51	502.618,68
33 - QUINQUENIO	46	996,0 %	47.449,83	496 - HAPVIDA ODONTO	1	12,54 Vlr	12,54			
44 - 6 PT SLA	2	12 Parte	1.399,92	3337 - EMPREST CAIXA	1		52,73			
46 - COMPL SAL MIN	5		2.739,36	3420 - EMP BRADESCO	3	0,00 R\$	3.322,30			
96 - DIF ACESSO	3	70 %	3.043,69	4000 - EMP BRADESCO 2	1	0,00 R\$	663,47			
113 - GRAT REPRESENT	2	92,59 %	5.460,44							
133 - HR INCOR	2	0 Vlr	297,67							
375 - DIF REAJUSTE	1	0 Vlr	89.967,21							
475 - DIF REAJUS PROF	33	0 Vlr	27.102,07							

Total de Rendimentos →	502.618,68	Total de Descontos →	109.913,86	Total Líquido →	392.704,82
------------------------	------------	----------------------	------------	-----------------	------------

Total de Funcionários por Tipo de Vínculo

1 - Celetistas	0
2 - Estatutários	0
3 - Temporários	0
4 - Aposentados	51
5 - Pensionistas	0
6 - Cargos em Comissão	0
7 - Estagiários	0
8 - Beneficiários de Pensão	0
9 - Agentes Políticos	0
10 - Autônomos	0
TOTAL	51



RENDIMENTOS			DESCONTOS			TOTALIZADORES		
Cód - Descrição	Qtd.	Refer.	Valor	Cód - Descrição	Qtd.	Refer.	Valor	Valor

Resumo por: Lotação

Unidade Gestora: 1 - FUNDO PREVIDENCIARIO DO IPOJUCA

11.01.00 - Centro de Custo - PENSIONISTA - FUNPREI

3 - PENSÃO	188	4980 Dia	677.674,97	316 - DEV PG IND TRIB	1		5.743,51	712 - BS FUNPREI RET	13	16.905,95
18 - ANUENIO	22	464,00 %	11.697,64	320 - IRRF	84	2002,50 %	44.401,01	735 - IRRF PENSÃO	94	54.572,85
19 - RISCO DE VIDA	4	150,00 %	4.367,93	331 - SIND FUNC	5	10,00 %	336,60	805 - BS CONSIGNAVEL	188	726.346,88
22 - DOC ESPEC	3	120,00 %	5.254,58	336 - RPPS - FUNPREI	13	182,00 %	2.366,83	815 - BS FUNPREI	188	724.963,94
28 - EXERC DOCENCIA	5	200,00 %	8.833,82	337 - EMPREST CEF	71		47.437,56	845 - BS IRRF	176	710.553,03
32 - VANT PESSOAL	2		233,94	343 - EMPREST BB	3		3.097,28	885 - BS PENSÃO	188	725.318,37
33 - QUINQUENIO	4	80,0 %	2.837,35	346 - EMPREST CEF II	44		20.683,68			
46 - COMPL SAL MIN	14		3.257,04	380 - EMP BB 2 CONTR	1		355,91			
50 - INSALUBRID	11	250,00 %	5.177,77	406 - DEC JUD LIQUIDO	1	30 %	591,55			
52 - PERICULOS	1	30,00 %	441,06	492 - HAPVIDA SAUDE	6	4428,92	4.428,92			
53 - ADNOTURNO 25%II	2	36,3 %	1.088,23	496 - HAPVIDA ODONTO	1	37,62 Vlr	37,62			
108 - GRAT PROD100%	1	100,00 %	1.959,96	3420 - EMP BRADESCO	5	0,00 R\$	3.628,64			
113 - GRAT REPRESENT	1	82,39 %	1.924,88	4000 - EMP BRADESCO 2	3	0,00 R\$	2.063,14			
117 - GRAT PRODUTIV	1	50,00 %	797,91							
126 - SUS	1		354,43							
133 - HR INCOR	1	0 Vlr	313,95							
236 - PROG HORIZ 1867	2	10,00 %	228,74							
276 - GR ASC FUN 1867	1	10,00 %	239,28							
475 - DIF REAJUS PROF	7	0 Vlr	4.378,40							

Total de Rendimentos →	731.061,88	Total de Descontos →	135.172,25	Total Líquido →	595.889,63
------------------------	------------	----------------------	------------	-----------------	------------

Total de Funcionários por Tipo de Vínculo

1 - Celetistas	0
2 - Estatutários	0
3 - Temporários	0
4 - Aposentados	0
5 - Pensionistas	188
6 - Cargos em Comissão	0
7 - Estagiários	0
8 - Beneficiários de Pensão	0
9 - Agentes Políticos	0
10 - Autônomos	0
TOTAL	188



RENDIMENTOS			DESCONTOS			TOTALIZADORES		
Cód - Descrição	Qtd.	Refer.	Valor	Cód - Descrição	Qtd.	Refer.	Valor	Valor

Resumo por: Lotação

Unidade Gestora: 1 - FUNDO PREVIDENCIARIO DO IPOJUCA

11.02.00 - Centro de Custo - PENSIONISTA - PREFEITURA

3 - PENSÃO	20	240 Dia	43.680,85	320 - IRRF	1	22,50 %	151,82	735 - IRRF PENSÃO	2	286,84	
46 - COMPL SAL MIN	7		1.247,36	337 - EMPREST CEF	8		2.716,77	805 - BS CONSIGNAVEL	20	44.928,21	
				346 - EMPREST CEF II	6		2.845,25	815 - BS FUNPREI	20	44.928,21	
				492 - HAPVIDA SAUDE	1	688,39 Vlr	688,39	845 - BS IRRF	19	47.272,06	
				3337 - EMPREST CAIXA	1		107,32	885 - BS PENSÃO	20	44.928,21	
				3420 - EMP BRADESCO	1	0,00 R\$	715,51				
				4000 - EMP BRADESCO 2	1	0,00 R\$	526,03				
Total de Rendimentos ➡			44.928,21	Total de Descontos ➡			7.751,09	Total Líquido ➡			37.177,12

Total de Funcionários por Tipo de Vínculo

1 - Celetistas	0
2 - Estatutários	0
3 - Temporários	0
4 - Aposentados	0
5 - Pensionistas	20
6 - Cargos em Comissão	0
7 - Estagiários	0
8 - Beneficiários de Pensão	0
9 - Agentes Políticos	0
10 - Autônomos	0
TOTAL	20



RENDIMENTOS			DESCONTOS			TOTALIZADORES		
Cód - Descrição	Qtd.	Refer.	Valor	Cód - Descrição	Qtd.	Refer.	Valor	Valor

Resumo por: Lotação

Unidade Gestora: 1 - FUNDO PREVIDENCIARIO DO IPOJUCA

12.01.00 - Centro de Custo - PENSIONISTAS - CAMARA

3 - PENSÃO	3	90 Dia	10.380,95	320 - IRRF	1	22,50 %	172,77	735 - IRRF PENSÃO	1	295,63
				346 - EMPREST CEF II	1		479,98	805 - BS CONSIGNAVEL	3	10.380,95
								815 - BS FUNPREI	3	10.380,95
								845 - BS IRRF	3	10.380,95
								885 - BS PENSÃO	3	10.380,95

Total de Rendimentos →	10.380,95	Total de Descontos →	652,75	Total Líquido →	9.728,20
------------------------	-----------	----------------------	--------	-----------------	----------

Total de Funcionários por Tipo de Vínculo

1 - Celetistas	0
2 - Estatutários	0
3 - Temporários	0
4 - Aposentados	0
5 - Pensionistas	3
6 - Cargos em Comissão	0
7 - Estagiários	0
8 - Beneficiários de Pensão	0
9 - Agentes Políticos	0
10 - Autônomos	0
TOTAL	3



RENDIMENTOS			DESCONTOS			TOTALIZADORES		
Cód - Descrição	Qtd.	Refer.	Valor	Cód - Descrição	Qtd.	Refer.	Valor	Valor

RESUMO GERAL

3 - PENSÃO	211	5310 Dia	731.736,77	316 - DEV PG IND TRIB	1		5.743,51	712 - BS FUNPREI RET	390	2.714.523,62
4 - VENCIMENTO	749	22418 D	3.583.500,18	320 - IRRF	562	14577,50	1.029.187,79	735 - IRRF PENSÃO	614	1.069.124,44
18 - ANUENIO	501	13896,00	694.867,29	329 - RET LIMIT ART4	1	39717,69	556,54	805 - BS CONSIGNAVEL	960	7.246.280,79
19 - RISCO DE VIDA	83	2150,00 %	62.142,93	331 - SIND FUNC	96	192,00 %	7.374,93	815 - BS FUNPREI	960	7.754.494,18
21 - GRAT FISC L1100	2	200,00 %	57.200,18	336 - RPPS - FUNPREI	389	5446,00 %	379.453,22	845 - BS IRRF	936	7.754.494,18
22 - DOC ESPEC	29	940,00 %	72.675,05	337 - EMPREST CEF	312		272.651,53	885 - BS PENSÃO	960	7.756.679,47
28 - EXERC DOCENCIA	267	10665,00	747.057,25	343 - EMPREST BB	18		23.392,34			
31 - COMP JUDICIAL	1	47,25 %	2.675,96	346 - EMPREST CEF II	178		130.256,06			
32 - VANT PESSOAL	41		4.523,24	348 - PEN ALIM LIQ	4	95,00 %	17.917,15			
33 - QUINQUENIO	99	2215,0 %	101.566,08	350 - PEN ALIMENT II	1	30,00 %	1.032,52			
38 - ST COMP	1		3.337,54	355 - PENSÃO ALIM BRT	2	29,50 %	1.483,90			
44 - 6 PT SLA	2	12 Parte	1.399,92	362 - PENSÃO LQ	2	37,00 %	1.725,39			
45 - ATS	47	1416,00 %	69.010,58	380 - EMP BB 2 CONTR	6		3.228,80			
46 - COMPL SAL MIN	46		14.308,92	390 - CARTAO BMG	26	5,00 R\$	1.709,46			
50 - INSALUBRID	162	3280,00 %	79.730,36	406 - DEC JUD LIQUIDO	1	30 %	591,55			
51 - AD NOTURNO 25%	1	25,00 %	480,22	407 - DEC JUDIC BRUTO	1	20 %	3.115,26			
52 - PERICULOS	3	90,00 %	1.979,28	492 - HAPVIDA SAUDE	98	79570,95	80.882,80			
53 - ADNOTURNO 25%II	2	36,3 %	1.088,23	496 - HAPVIDA ODONTO	42	664,62 Vlr	689,70			
80 - HREXTR50%	5	0 Hrs	5.438,87	3337 - EMPREST CAIXA	6		1.022,09			
82 - GR SERV EX 1494	21	2000,00 %	51.074,55	3420 - EMP BRADESCO	100	0,00 R\$	136.615,28			
96 - DIF ACESSO	10	290 %	13.214,87	4000 - EMP BRADESCO 2	25	0,00 R\$	29.282,12			
108 - GRAT PROD100%	113	11196,00	684.063,71							
113 - GRAT REPRESENT	29	2320,90 %	122.007,03							
117 - GRAT PRODUTIV	18	1410,00 %	90.797,25							
126 - SUS	2		444,43							
133 - HR INCOR	4	0 Vlr	1.403,55							
236 - PROG HORIZ 1867	10	154,00 %	5.598,86							
276 - GR ASC FUN 1867	13	660,00 %	28.380,85							
278 - GDA 1774/2014	10	0 Vlr	41.327,38							
375 - DIF REAJUSTE	1	0 Vlr	89.967,21							
475 - DIF REAJUS PROF	290	0 Vlr	397.197,63							
4160 - PARC AUT VEC	1		1.042,49							

Total de Rendimentos →	7.761.238,66	Total de Descontos →	2.127.911,94	Total Líquido →	5.633.326,72
------------------------	--------------	----------------------	--------------	-----------------	--------------

Total de Funcionários por Tipo de Vínculo

1 - Celetistas	0
2 - Estatutários	0
3 - Temporários	0
4 - Aposentados	749
5 - Pensionistas	211
6 - Cargos em Comissão	0
7 - Estagiários	0
8 - Beneficiários de Pensão	0
9 - Agentes Políticos	0
10 - Autônomos	0
TOTAL	960



RENDIMENTOS			DESCONTOS			TOTALIZADORES		
Cód - Descrição	Qtd.	Refer.	Valor	Cód - Descrição	Qtd.	Refer.	Valor	Valor

Resumo por: Lotação

Unidade Gestora: 1 - FUNDO PREVIDENCIARIO DO IPOJUCA

10.01.00 - Centro de Custo - INATIVOS- FUNPREI

4 - VENCIMENTO	707	21109 D	3.388.009,11	320 - IRRF	443	11652,50	841.053,64	712 - BS FUNPREI RET	345	2.163.604,00
18 - ANUENIO	482	13531,00	685.203,80	329 - RET LIMIT ART4	1	39717,69	556,54	735 - IRRF PENSÃO	485	869.782,62
19 - RISCO DE VIDA	77	1960,00 %	57.105,60	331 - SIND FUNC	79	158,00 %	5.994,10	805 - BS CONSIGNAVEL	707	6.124.648,63
21 - GRAT FISC L1100	1	100,00 %	28.600,09	336 - RPPS - FUNPREI	344	4816,00 %	302.477,37	815 - BS FUNPREI	707	6.150.636,90
22 - DOC ESPEC	26	820,00 %	67.420,47	337 - EMPREST CEF	230		225.032,75	845 - BS IRRF	697	6.160.512,88
28 - EXERC DOCENCIA	229	9145,00 %	671.503,14	343 - EMPREST BB	15		21.938,55	885 - BS PENSÃO	707	6.153.079,84
31 - COMP JUDICIAL	1	47,25 %	2.675,96	346 - EMPREST CEF II	120		101.770,91			
32 - VANT PESSOAL	37		4.101,18	348 - PEN ALIM LIQ	5	120,00 %	17.752,44			
33 - QUINQUENIO	49	1139,0 %	51.278,90	350 - PEN ALIMENT II	1	30,00 %	1.032,52			
38 - ST COMP	1		3.337,54	355 - PENSÃO ALIM BRT	2	29,50 %	1.483,90			
45 - ATS	47	1416,00 %	69.010,58	362 - PENSÃO LQ	2	37,00 %	1.725,39			
46 - COMPL SAL MIN	20		7.065,16	380 - EMP BB 2 CONTR	5		1.738,22			
50 - INSALUBRID	153	3070,00 %	75.386,63	390 - CARTAO BMG	32	171,45 R\$	1.886,68			
51 - AD NOTURNO 25%	1	25,00 %	480,22	407 - DEC JUDIC BRUTO	1	20 %	2.830,28			
52 - PERICULOS	2	60,00 %	1.538,22	492 - HAPVIDA SAUDE	86	70714,41	71.837,75			
80 - HREXTR50%	5	0 Hrs	5.438,87	496 - HAPVIDA ODONTO	40	614,46 Vlr	639,54			
82 - GR SERV EX 1494	21	2000,00 %	52.603,63	3337 - EMPREST CAIXA	4		862,04			
87 - DIF VENCIMENTO	1		999,40	3420 - EMP BRADESCO	94	0,00 R\$	132.032,17			
96 - DIF ACESSO	7	220 %	10.171,18	4000 - EMP BRADESCO 2	19	0,00 R\$	25.786,54			
108 - GRAT PROD100%	112	11096,00	682.103,75							
113 - GRAT REPRESENT	26	2145,92 %	114.621,71							
117 - GRAT PRODUTIV	17	1360,00 %	89.999,34							
126 - SUS	1		90,00							
133 - HR INCOR	1	0 Vlr	791,93							
236 - PROG HORIZ 1867	8	144,00 %	5.370,12							
276 - GR ASC FUN 1867	12	650,00 %	28.141,57							
278 - GDA 1774/2014	11	0 Vlr	47.192,85							
4160 - PARC AUT VEC	1		1.042,49							

Total de Rendimentos →	6.151.283,44	Total de Descontos →	1.758.431,33	Total Líquido →	4.392.852,11
------------------------	--------------	----------------------	--------------	-----------------	--------------

Total de Funcionários por Tipo de Vínculo

1 - Celetistas	0
2 - Estatutários	0
3 - Temporários	0
4 - Aposentados	707
5 - Pensionistas	0
6 - Cargos em Comissão	0
7 - Estagiários	0
8 - Beneficiários de Pensão	0
9 - Agentes Políticos	0
10 - Autônomos	0
TOTAL	707



RENDIMENTOS			DESCONTOS			TOTALIZADORES		
Cód - Descrição	Qtd.	Refer.	Valor	Cód - Descrição	Qtd.	Refer.	Valor	Valor

Resumo por: Lotação

Unidade Gestora: 1 - FUNDO PREVIDENCIARIO DO IPOJUCA

10.02.00 - Centro de Custo - INATIVOS- PREFEITURA

4 - VENCIMENTO	50	1500 D	225,257,34	320 - IRRF	36	965,00 %	35,515,37	712 - BS FUNPREI RET	25	66,179,48
18 - ANUENIO	1	32,00 %	1,875,19	331 - SIND FUNC	12	24,00 %	1,044,23	735 - IRRF PENSÃO	37	39,463,74
19 - RISCO DE VIDA	2	40,00 %	669,40	336 - RPPS - FUNPREI	25	350,00 %	9,265,18	805 - BS CONSIGNAVEL	50	381,791,47
21 - GRAT FISC L1100	1	100,00 %	28,600,09	337 - EMPREST CEF	7		6,608,47	815 - BS FUNPREI	50	382,835,70
28 - EXERC DOCENCIA	32	1280,00 %	66,193,87	346 - EMPREST CEF II	6		3,863,67	845 - BS IRRF	49	385,822,62
32 - VANT PESSOAL	2		188,12	492 - HAPVIDA SAUDE	7	6057,84	6,057,84	885 - BS PENSÃO	50	382,835,70
33 - QUINQUENIO	45	986,0 %	47,280,22	496 - HAPVIDA ODONTO	1	12,54 Vlr	12,54			
44 - 6 PT SLA	2	12 Parte	1,399,92	3337 - EMPREST CAIXA	1		52,73			
46 - COMPL SAL MIN	5		2,739,36	3420 - EMP BRADESCO	3	0,00 R\$	3,322,30			
96 - DIF ACESSO	2	60 %	2,874,08	4000 - EMP BRADESCO 2	1	0,00 R\$	663,47			
113 - GRAT REPRESENT	2	92,59 %	5,460,44							
133 - HR INCOR	2	0 Vlr	297,67							

Total de Rendimentos →	382.835,70	Total de Descontos →	66.405,80	Total Líquido →	316.429,90
------------------------	------------	----------------------	-----------	-----------------	------------

Total de Funcionários por Tipo de Vínculo

1 - Celetistas	0
2 - Estatutários	0
3 - Temporários	0
4 - Aposentados	50
5 - Pensionistas	0
6 - Cargos em Comissão	0
7 - Estagiários	0
8 - Beneficiários de Pensão	0
9 - Agentes Políticos	0
10 - Autônomos	0
TOTAL	50



RENDIMENTOS			DESCONTOS			TOTALIZADORES		
Cód - Descrição	Qtd.	Refer.	Valor	Cód - Descrição	Qtd.	Refer.	Valor	Valor

Resumo por: Lotação

Unidade Gestora: 1 - FUNDO PREVIDENCIARIO DO IPOJUCA

11.01.00 - Centro de Custo - PENSIONISTA - FUNPREI

3 - PENSÃO	188	4980 Dia	677.674,97	316 - DEV PG IND TRIB	1		5.743,51	712 - BS FUNPREI RET	12	14.840,32
18 - ANUENIO	22	464,00 %	11.697,64	320 - IRRF	83	1987,50 %	43.366,72	735 - IRRF PENSÃO	94	53.574,21
19 - RISCO DE VIDA	4	150,00 %	4.367,93	331 - SIND FUNC	5	10,00 %	336,60	805 - BS CONSIGNAVEL	188	726.346,88
22 - DOC ESPEC	3	120,00 %	5.254,58	336 - RPPS - FUNPREI	12	168,00 %	2.077,64	815 - BS FUNPREI	188	720.585,54
28 - EXERC DOCENCIA	5	200,00 %	8.833,82	337 - EMPREST CEF	72		48.422,06	845 - BS IRRF	176	705.378,79
32 - VANT PESSOAL	2		233,94	343 - EMPREST BB	4		3.505,87	885 - BS PENSÃO	188	720.939,97
33 - QUINQUENIO	4	80,0 %	2.837,35	346 - EMPREST CEF II	44		20.683,68			
46 - COMPL SAL MIN	14		3.257,04	380 - EMP BB 2 CONTR	1		355,91			
50 - INSALUBRID	11	250,00 %	5.177,77	406 - DEC JUD LIQUIDO	1	30 %	591,55			
52 - PERICULOS	1	30,00 %	441,06	492 - HAPVIDA SAUDE	7	5052,38	5.052,38			
53 - ADNOTURNO 25%II	2	36,3 %	1.088,23	496 - HAPVIDA ODONTO	1	37,62 Vlr	37,62			
108 - GRAT PROD100%	1	100,00 %	1.959,96	3420 - EMP BRADESCO	5	0,00 R\$	3.628,64			
113 - GRAT REPRESENT	1	82,39 %	1.924,88	4000 - EMP BRADESCO 2	3	0,00 R\$	2.063,14			
117 - GRAT PRODUTIV	1	50,00 %	797,91							
126 - SUS	1		354,43							
133 - HR INCOR	1	0 Vlr	313,95							
236 - PROG HORIZ 1867	2	10,00 %	228,74							
276 - GR ASC FUN 1867	1	10,00 %	239,28							

Total de Rendimentos →	726.683,48	Total de Descontos →	135.865,32	Total Líquido →	590.818,16
------------------------	------------	----------------------	------------	-----------------	------------

Total de Funcionários por Tipo de Vínculo

1 - Celetistas	0
2 - Estatutários	0
3 - Temporários	0
4 - Aposentados	0
5 - Pensionistas	188
6 - Cargos em Comissão	0
7 - Estagiários	0
8 - Beneficiários de Pensão	0
9 - Agentes Políticos	0
10 - Autônomos	0
TOTAL	188



RENDIMENTOS			DESCONTOS			TOTALIZADORES		
Cód - Descrição	Qtd.	Refer.	Valor	Cód - Descrição	Qtd.	Refer.	Valor	Valor

Resumo por: Lotação

Unidade Gestora: 1 - FUNDO PREVIDENCIARIO DO IPOJUCA

11.02.00 - Centro de Custo - PENSIONISTA - PREFEITURA

3 - PENSÃO	20	240 Dia	43.680,85	320 - IRRF	1	22,50 %	151,82	735 - IRRF PENSÃO	2	286,84
46 - COMPL SAL MIN	7		1.247,36	337 - EMPREST CEF	8		2.716,77	805 - BS CONSIGNAVEL	20	44.928,21
				346 - EMPREST CEF II	6		2.845,25	815 - BS FUNPREI	20	44.928,21
				492 - HAPVIDA SAUDE	1	688,39 Vlr	688,39	845 - BS IRRF	19	47.272,06
				3337 - EMPREST CAIXA	1		107,32	885 - BS PENSÃO	20	44.928,21
				3420 - EMP BRADESCO	1	0,00 R\$	715,51			
				4000 - EMP BRADESCO 2	1	0,00 R\$	526,03			

Total de Rendimentos →	44.928,21	Total de Descontos →	7.751,09	Total Líquido →	37.177,12
------------------------	-----------	----------------------	----------	-----------------	-----------

Total de Funcionários por Tipo de Vínculo

1 - Celetistas	0
2 - Estatutários	0
3 - Temporários	0
4 - Aposentados	0
5 - Pensionistas	20
6 - Cargos em Comissão	0
7 - Estagiários	0
8 - Beneficiários de Pensão	0
9 - Agentes Políticos	0
10 - Autônomos	0
TOTAL	20



RENDIMENTOS			DESCONTOS			TOTALIZADORES		
Cód - Descrição	Qtd.	Refer.	Valor	Cód - Descrição	Qtd.	Refer.	Valor	Valor

Resumo por: Lotação

Unidade Gestora: 1 - FUNDO PREVIDENCIARIO DO IPOJUCA

12.01.00 - Centro de Custo - PENSIONISTAS - CAMARA

3 - PENSÃO	3	90 Dia	10.380,95	320 - IRRF	1	22,50 %	172,77	735 - IRRF PENSÃO	1	295,63
				346 - EMPREST CEF II	1		479,98	805 - BS CONSIGNAVEL	3	10.380,95
								815 - BS FUNPREI	3	10.380,95
								845 - BS IRRF	3	10.380,95
								885 - BS PENSÃO	3	10.380,95

Total de Rendimentos →	10.380,95	Total de Descontos →	652,75	Total Líquido →	9.728,20
------------------------	-----------	----------------------	--------	-----------------	----------

Total de Funcionários por Tipo de Vínculo

1 - Celetistas	0
2 - Estatutários	0
3 - Temporários	0
4 - Aposentados	0
5 - Pensionistas	3
6 - Cargos em Comissão	0
7 - Estagiários	0
8 - Beneficiários de Pensão	0
9 - Agentes Políticos	0
10 - Autônomos	0
TOTAL	3



RENDIMENTOS			DESCONTOS			TOTALIZADORES		
Cód - Descrição	Qtd.	Refer.	Valor	Cód - Descrição	Qtd.	Refer.	Valor	Valor

RESUMO GERAL

3 - PENSÃO	211	5310 Dia	731.736,77	316 - DEV PG IND TRIB	1		5.743,51	712 - BS FUNPREI RET	382	2.244.623,80
4 - VENCIMENTO	757	22609 D	3.613.266,45	320 - IRRF	564	14650,00	920.260,32	735 - IRRF PENSÃO	619	963.403,04
18 - ANUENIO	505	14027,00	698.776,63	329 - RET LIMIT ART4	1	39717,69	556,54	805 - BS CONSIGNAVEL	968	7.288.096,14
19 - RISCO DE VIDA	83	2150,00 %	62.142,93	331 - SIND FUNC	96	192,00 %	7.374,93	815 - BS FUNPREI	968	7.309.367,30
21 - GRAT FISC L1100	2	200,00 %	57.200,18	336 - RPPS - FUNPREI	381	5334,00 %	313.820,19	845 - BS IRRF	944	7.309.367,30
22 - DOC ESPEC	29	940,00 %	72.675,05	337 - EMPREST CEF	317		282.780,05	885 - BS PENSÃO	968	7.312.164,67
28 - EXERC DOCENCIA	266	10625,00	746.530,83	343 - EMPREST BB	19		25.444,42			
31 - COMP JUDICIAL	1	47,25 %	2.675,96	346 - EMPREST CEF II	177		129.643,49			
32 - VANT PESSOAL	41		4.523,24	348 - PEN ALIM LIQ	5	120,00 %	17.752,44			
33 - QUINQUENIO	98	2205,0 %	101.396,47	350 - PEN ALIMENT II	1	30,00 %	1.032,52			
38 - ST COMP	1		3.337,54	355 - PENSÃO ALIM BRT	2	29,50 %	1.483,90			
44 - 6 PT SLA	2	12 Parte	1.399,92	362 - PENSÃO LQ	2	37,00 %	1.725,39			
45 - ATS	47	1416,00 %	69.010,58	380 - EMP BB 2 CONTR	6		2.094,13			
46 - COMPL SAL MIN	46		14.308,92	390 - CARTAO BMG	32	171,45 R\$	1.886,68			
50 - INSALUBRID	164	3320,00 %	80.564,40	406 - DEC JUD LIQUIDO	1	30 %	591,55			
51 - AD NOTURNO 25%	1	25,00 %	480,22	407 - DEC JUDIC BRUTO	1	20 %	2.830,28			
52 - PERICULOS	3	90,00 %	1.979,28	492 - HAPVIDA SAUDE	101	82513,02	83.636,36			
53 - ADNOTURNO 25%II	2	36,3 %	1.088,23	496 - HAPVIDA ODONTO	42	664,62 Vlr	689,70			
80 - HREXTR50%	5	0 Hrs	5.438,87	3337 - EMPREST CAIXA	6		1.022,09			
82 - GR SERV EX 1494	21	2000,00 %	52.603,63	3420 - EMP BRADESCO	103	0,00 R\$	139.698,62			
87 - DIF VENCIMENTO	1		999,40	4000 - EMP BRADESCO 2	24	0,00 R\$	29.039,18			
96 - DIF ACESSO	9	280 %	13.045,26							
108 - GRAT PROD100%	113	11196,00	684.063,71							
113 - GRAT REPRESENT	29	2320,90 %	122.007,03							
117 - GRAT PRODUTIV	18	1410,00 %	90.797,25							
126 - SUS	2		444,43							
133 - HR INCOR	4	0 Vlr	1.403,55							
236 - PROG HORIZ 1867	10	154,00 %	5.598,86							
276 - GR ASC FUN 1867	13	660,00 %	28.380,85							
278 - GDA 1774/2014	11	0 Vlr	47.192,85							
4160 - PARC AUT VEC	1		1.042,49							

Total de Rendimentos →	7.316.111,78	Total de Descontos →	1.969.106,29	Total Líquido →	5.347.005,49
------------------------	--------------	----------------------	--------------	-----------------	--------------

Total de Funcionários por Tipo de Vínculo

1 - Celetistas	0
2 - Estatutários	0
3 - Temporários	0
4 - Aposentados	757
5 - Pensionistas	211
6 - Cargos em Comissão	0
7 - Estagiários	0
8 - Beneficiários de Pensão	0
9 - Agentes Políticos	0
10 - Autônomos	0
TOTAL	968

Relatório de Governança Corporativa – 2024

ANEXO VI

Comparativo da Receita Orçada com a Arrecadada FUNPREI



FUNDO PREVIDENCIÁRIO DO MUNICÍPIO DO IPOJUCA -

Unid. Gestora
CONSOLIDAÇÃO PARCIAL

Exercício
2024

Comparativo da Receita Orçada com a Arrecadada - Anexo 10

Período de Janeiro até Novembro

R\$

Código	Descrição	Orçada	Receita Atualizada	Arrecadada	Diferença p/ Mais	Diferença p/ Menos
RECEITAS ORÇAMENTÁRIAS						
1.0.0.0.0.0.0.0.0.0.00	RECEITAS CORRENTES.	96.506.000,00	96.506.000,00	91.649.083,44	0,00	4.856.916,56
1.2.0.0.0.0.0.0.0.0.00	CONTRIBUIÇÕES	33.086.000,00	33.086.000,00	34.931.926,22	1.845.926,22	0,00
1.2.1.0.0.0.0.0.0.0.00	CONTRIBUIÇÕES SOCIAIS	33.086.000,00	33.086.000,00	34.931.926,22	1.845.926,22	0,00
1.2.1.5.0.0.0.0.0.0.00	CONTRIBUIÇÕES PARA REGIMES PRÓPRIOS DE PREVIDÊNCIA E SISTE	33.086.000,00	33.086.000,00	34.931.926,22	1.845.926,22	0,00
1.2.1.5.0.1.0.0.0.0.00	CONTRIBUIÇÃO DO SERVIDOR CIVIL	33.077.000,00	33.077.000,00	34.925.231,34	1.848.231,34	0,00
1.2.1.5.0.1.1.0.0.0.00	CONTRIBUIÇÃO DO SERVIDOR CIVIL ATIVO	29.721.000,00	29.721.000,00	31.504.453,23	1.783.453,23	0,00
1.2.1.5.0.1.1.1.0.0.00	CONTRIBUIÇÃO DO SERVIDOR CIVIL ATIVO - PRINCIPAL	29.721.000,00	29.721.000,00	31.504.453,23	1.783.453,23	0,00
1.2.1.5.0.1.1.1.01.000	Contribuição do Servidor Civil Ativo - Prefeitura Municipal	8.196.000,00	8.196.000,00	15.297.264,84	7.101.264,84	0,00
1.2.1.5.0.1.1.1.1.02.000	Contribuição do Servidor Civil Ativo - Fundo Municipal de Saúde	6.891.000,00	6.891.000,00	6.681.478,62	0,00	209.521,38
1.2.1.5.0.1.1.1.1.03.000	Contribuição do Servidor - Fundo Municipal de Ação Social	88.000,00	88.000,00	86.094,27	0,00	1.905,73
1.2.1.5.0.1.1.1.1.04.000	Contribuição do Servidor Civil Ativo - Câmara Municipal	835.000,00	835.000,00	933.770,80	98.770,80	0,00
1.2.1.5.0.1.1.1.1.05.000	Contribuição do Servidor - Secretaria de Educação/FUNDEB	13.706.000,00	13.706.000,00	8.499.335,73	0,00	5.206.664,27
1.2.1.5.0.1.1.1.1.07.000	Contribuição do Servidor - Pessoal Cedido	5.000,00	5.000,00	6.508,97	1.508,97	0,00
1.2.1.5.0.1.2.0.0.0.00	CONTRIBUIÇÃO DO SERVIDOR CIVIL INATIVO	3.253.000,00	3.253.000,00	3.382.908,72	129.908,72	0,00
1.2.1.5.0.1.2.1.00.000	Contribuição do Servidor Civil Inativo - Principal	3.253.000,00	3.253.000,00	3.382.908,72	129.908,72	0,00
1.2.1.5.0.1.3.0.0.0.00	CONTRIBUIÇÃO DO SERVIDOR CIVIL - PENSIONISTAS	103.000,00	103.000,00	37.869,39	0,00	65.130,61
1.2.1.5.0.1.3.1.00.000	Contribuição do Servidor Civil - Pensionistas - Principal	103.000,00	103.000,00	37.869,39	0,00	65.130,61
1.2.1.5.0.2.0.0.0.0.00	CONTRIBUIÇÃO PATRONAL - SERVIDOR CIVIL	9.000,00	9.000,00	6.694,88	0,00	2.305,12
1.2.1.5.0.2.1.0.0.0.00	CONTRIBUIÇÃO PATRONAL - SERVIDOR CIVIL ATIVO	9.000,00	9.000,00	6.694,88	0,00	2.305,12
1.2.1.5.0.2.1.1.00.000	CONTRIBUIÇÃO PATRONAL - SERVIDOR CIVIL ATIVO - PRINCIPAL	9.000,00	9.000,00	6.694,88	0,00	2.305,12
1.2.1.5.0.2.1.1.01.000	Contribuição Patronal - Pessoal Cedido	9.000,00	9.000,00	6.694,88	0,00	2.305,12
1.3.0.0.0.0.0.0.0.0.00	RECEITA PATRIMONIAL	63.199.000,00	63.199.000,00	55.059.010,22	0,00	8.139.989,78
1.3.2.0.0.0.0.0.0.0.00	VALORES MOBILIÁRIOS	63.199.000,00	63.199.000,00	55.059.010,22	0,00	8.139.989,78
1.3.2.1.0.0.0.0.0.0.00	JUROS E CORREÇÕES MONETÁRIAS	63.199.000,00	63.199.000,00	55.059.010,22	0,00	8.139.989,78
1.3.2.1.04.0.0.0.0.000	REMUNERAÇÃO DOS RECURSOS DO REGIME PRÓPRIO DE PREVIDÊ	63.199.000,00	63.199.000,00	55.059.010,22	0,00	8.139.989,78
1.3.2.1.04.0.1.00.000	REMUNERAÇÃO DOS RECURSOS DO REGIME PRÓPRIO DE PREVI	63.199.000,00	63.199.000,00	55.059.010,22	0,00	8.139.989,78
1.3.2.1.04.0.1.1.02.000	Remuneração dos Recursos do Regime Próprio de Previdência Soci	63.199.000,00	63.199.000,00	55.059.010,22	0,00	8.139.989,78
1.9.0.0.0.0.0.0.0.0.00	OUTRAS RECEITAS CORRENTES	221.000,00	221.000,00	1.658.147,00	1.437.147,00	0,00
1.9.2.0.0.0.0.0.0.0.00	INDENIZAÇÕES, RESTITUIÇÕES E RESSARCIMENTOS	10.000,00	10.000,00	163.297,97	153.297,97	0,00
1.9.2.2.0.0.0.0.0.0.00	RESTITUIÇÕES	10.000,00	10.000,00	163.297,97	153.297,97	0,00
1.9.2.2.99.0.0.0.0.000	OUTRAS RESTITUIÇÕES	10.000,00	10.000,00	163.297,97	153.297,97	0,00
1.9.2.2.99.0.1.00.000	OUTRAS RESTITUIÇÕES - PRINCIPAL	10.000,00	10.000,00	163.297,97	153.297,97	0,00
1.9.2.2.99.0.1.06.000	Outras Restituições - (FUNPREI)	10.000,00	10.000,00	163.297,97	153.297,97	0,00
1.9.9.0.0.0.0.0.0.0.00	DEMAIS RECEITAS CORRENTES	211.000,00	211.000,00	1.494.849,03	1.283.849,03	0,00
1.9.9.9.0.0.0.0.0.0.00	OUTRAS RECEITAS CORRENTES	211.000,00	211.000,00	1.494.849,03	1.283.849,03	0,00



FUNDO PREVIDENCIÁRIO DO MUNICÍPIO DO IPOJUCA -

Unid. Gestora
CONSOLIDAÇÃO PARCIAL

Exercício
2024

Comparativo da Receita Orçada com a Arrecadada - Anexo 10

Período de Janeiro até Novembro

R\$

Código	Descrição	Orçada	Receita Atualizada	Arrecadada	Diferença p/ Mais	Diferença p/ Menos
1.9.9.9.03.0.0.00.000	COMPENSAÇÕES FINANCEIRAS ENTRE OS REGIMES DE PREVIDÊNC	201.000,00	201.000,00	1.305.984,87	1.104.984,87	0,00
1.9.9.9.03.0.1.00.000	COMPENSAÇÕES FINANCEIRAS ENTRE OS REGIMES DE PREVID	201.000,00	201.000,00	1.305.984,87	1.104.984,87	0,00
1.9.9.9.03.0.1.01.000	Compensações Financeiras entre o Regime Geral e os Regimes Pró	201.000,00	201.000,00	1.305.984,87	1.104.984,87	0,00
1.9.9.9.99.0.0.00.000	OUTRAS RECEITAS	10.000,00	10.000,00	188.864,16	178.864,16	0,00
1.9.9.9.99.2.0.00.000	OUTRAS RECEITAS NÃO ARRECADADAS E NÃO PROJETADAS PEL	10.000,00	10.000,00	188.864,16	178.864,16	0,00
1.9.9.9.99.2.1.00.000	OUTRAS RECEITAS NÃO ARRECADADAS E NÃO PROJETADAS PI	10.000,00	10.000,00	188.864,16	178.864,16	0,00
1.9.9.9.99.2.1.02.000	Outras Receitas - RPPS (FUNPREI)	10.000,00	10.000,00	188.864,16	178.864,16	0,00
7.0.0.0.00.0.0.00.000	RECEITAS CORRENTES.	76.973.000,00	76.973.000,00	81.618.553,73	4.645.553,73	0,00
7.2.0.0.00.0.0.00.000	CONTRIBUIÇÕES	76.973.000,00	76.973.000,00	81.618.553,73	4.645.553,73	0,00
7.2.1.0.00.0.0.00.000	CONTRIBUIÇÕES SOCIAIS	76.973.000,00	76.973.000,00	81.618.553,73	4.645.553,73	0,00
7.2.1.5.00.0.0.00.000	CONTRIBUIÇÕES PARA REGIMES PRÓPRIOS DE PREVIDÊNCIA E SIST	76.973.000,00	76.973.000,00	81.618.553,73	4.645.553,73	0,00
7.2.1.5.01.0.0.00.000	CONTRIBUIÇÃO DO SERVIDOR CIVIL	0,00	0,00	45.302,61	45.302,61	0,00
7.2.1.5.01.1.0.00.000	CONTRIBUIÇÃO DO SERVIDOR CIVIL ATIVO	0,00	0,00	45.302,61	45.302,61	0,00
7.2.1.5.01.1.2.00.000	CONTRIBUIÇÃO DO SERVIDOR CIVIL ATIVO - MULTAS E JUROS D	0,00	0,00	45.302,61	45.302,61	0,00
7.2.1.5.01.1.2.01.000	Contribuição Servidor - Multas e Juros	0,00	0,00	45.302,61	45.302,61	0,00
7.2.1.5.02.0.0.00.000	CONTRIBUIÇÃO PATRONAL - SERVIDOR CIVIL	75.710.000,00	75.710.000,00	80.314.210,56	4.604.210,56	0,00
7.2.1.5.02.1.0.00.000	CONTRIBUIÇÃO PATRONAL - SERVIDOR CIVIL ATIVO	75.710.000,00	75.710.000,00	80.314.210,56	4.604.210,56	0,00
7.2.1.5.02.1.1.00.000	CONTRIBUIÇÃO PATRONAL - SERVIDOR CIVIL ATIVO - PRINCIPAL	75.710.000,00	75.710.000,00	80.198.591,83	4.488.591,83	0,00
7.2.1.5.02.1.1.01.000	CONTRIBUIÇÃO PATRONAL - SERVIDOR CIVIL ATIVO - PRINCIP	75.710.000,00	75.710.000,00	80.198.591,83	4.488.591,83	0,00
7.2.1.5.02.1.1.01.010	Contribuição Patronal de Servidor Ativo Civil para o RPPS - Prefeiri	8.430.000,00	8.430.000,00	15.730.112,95	7.300.112,95	0,00
7.2.1.5.02.1.1.01.020	Contribuição Patronal de Servidor Ativo Civil para o RPPS - Fundo	7.088.000,00	7.088.000,00	6.869.178,35	0,00	218.821,65
7.2.1.5.02.1.1.01.030	Contribuição Patronal de Servidor Ativo Civil para o RPPS - Fundo	0,00	0,00	88.554,25	88.554,25	0,00
7.2.1.5.02.1.1.01.040	Contribuição Patronal de Servidor Ativo Civil para o RPPS - Câma	1.013.000,00	1.013.000,00	1.100.914,54	87.914,54	0,00
7.2.1.5.02.1.1.01.050	Contribuição Patronal de Servidor Ativo Civil para o RPPS - Secrei	14.098.000,00	14.098.000,00	8.741.864,07	0,00	5.356.135,93
7.2.1.5.02.1.1.01.070	Contribuição - Alíquota Suplementar - Prefeitura Municipal	12.346.000,00	12.346.000,00	23.025.567,88	10.679.567,88	0,00
7.2.1.5.02.1.1.01.080	Contribuição - Alíquota Suplementar - Fundo Municipal de Saúde	10.381.000,00	10.381.000,00	10.056.724,88	0,00	324.275,12
7.2.1.5.02.1.1.01.090	Contribuição - Alíquota Suplementar - Fundo Municipal de Ação Sc	222.000,00	222.000,00	129.647,10	0,00	92.352,90
7.2.1.5.02.1.1.01.100	Contribuição - Alíquota Suplementar - Câmara Municipal	1.484.000,00	1.484.000,00	1.652.839,38	168.839,38	0,00
7.2.1.5.02.1.1.01.110	Contribuição - Alíquota Suplementar - Secretaria de Educação/FUI	20.648.000,00	20.648.000,00	12.803.188,43	0,00	7.844.811,57
7.2.1.5.02.1.2.00.000	CONTRIBUIÇÃO PATRONAL - SERVIDOR CIVIL ATIVO - MULTAS E	0,00	0,00	115.618,73	115.618,73	0,00
7.2.1.5.02.1.2.01.000	Contribuição Patronal - Multas e Juros	0,00	0,00	115.618,73	115.618,73	0,00
7.2.1.5.51.0.0.00.000	CONTRIBUIÇÃO PATRONAL - PARCELAMENTOS	1.263.000,00	1.263.000,00	1.259.040,56	0,00	3.959,44
7.2.1.5.51.1.0.00.000	CONTRIBUIÇÃO PATRONAL - SERVIDOR CIVIL ATIVO - PARCELAME	1.263.000,00	1.263.000,00	1.259.040,56	0,00	3.959,44
7.2.1.5.51.1.1.00.000	CONTRIBUIÇÃO PATRONAL - SERVIDOR CIVIL ATIVO - PARCELAM	491.000,00	491.000,00	449.673,84	0,00	41.326,16
7.2.1.5.51.1.1.01.000	Contribuição Parcelamento - Valor Principal - Acordo 696	326.000,00	326.000,00	298.687,84	0,00	27.312,16
7.2.1.5.51.1.1.02.000	Contribuição Parcelamento - Valor Principal - Acordo 697	165.000,00	165.000,00	150.986,00	0,00	14.014,00
7.2.1.5.51.1.2.00.000	CONTRIBUIÇÃO PATRONAL - SERVIDOR CIVIL ATIVO - PARCELAM	772.000,00	772.000,00	809.366,72	37.366,72	0,00



FUNDO PREVIDENCIÁRIO DO MUNICÍPIO DO IPOJUCA -

Unid. Gestora
CONSOLIDAÇÃO PARCIAL

Exercício
2024

Comparativo da Receita Orçada com a Arrecadada - Anexo 10

Período de Janeiro até Novembro

R\$

Código	Descrição	Orçada	Receita Atualizada	Arrecadada	Diferença p/ Mais	Diferença p/ Menos
7.2.1.5.51.1.2.01.000	Contribuição Parcelamento - Multas e Juros - Acordo 696	498.000,00	498.000,00	537.595,34	39.595,34	0,00
7.2.1.5.51.1.2.02.000	Contribuição Parcelamento - Multas e Juros - Acordo 697	274.000,00	274.000,00	271.771,38	0,00	2.228,62
		173.479.000,00	173.479.000,00	173.267.637,17	4.645.553,73	4.856.916,56

Relatório de Governança Corporativa – 2024

ANEXO VII

Comparativo da Despesa Autorizada com a Realizada FUNPREI



FUNDO PREVIDENCIÁRIO DO MUNICÍPIO DO IPOJUCA -

Unid. Gestora
CONSOLIDAÇÃO PARCIAL

Exercício
2024

Comparativo da Despesa Autorizada com a Realizada - Anexo 11


Período de: Janeiro até Novembro
R\$

Títulos		Créditos Orçamentários e Suplementares	Créditos Especiais e Extraordinários	Total	Realizada	Diferenças
Poder:	EXECUTIVO					
Órgão:	12					
Unidade:	12.06					
	GOVERNADORIA MUNICIPAL - GABINETE DA PREFEITA					
	FUNDO PREV DOS SERVIDORES DO MUNICÍPIO DO IPOJUCA - FUNPREI					
	DESPESAS CORRENTES	101.399.364,91	0,00	101.399.364,91	98.572.651,27	2.826.713,64
	PESSOAL E ENCARGOS SOCIAIS	97.422.000,00	0,00	97.422.000,00	94.620.000,00	2.802.000,00
	APLICAÇÕES DIRETAS	97.422.000,00	0,00	97.422.000,00	94.620.000,00	2.802.000,00
	Aposentadorias e Reformas	85.520.000,00	0,00	85.520.000,00	84.310.000,00	1.210.000,00
	Pensões	11.887.000,00	0,00	11.887.000,00	10.310.000,00	1.577.000,00
	Sentenças Judiciais	10.000,00	0,00	10.000,00	0,00	10.000,00
	Indenizações e Restituições	0,00	0,00	0,00	0,00	0,00
	Indenizações trabalhistas	5.000,00	0,00	5.000,00	0,00	5.000,00
	OUTRAS DESPESAS CORRENTES	3.977.364,91	0,00	3.977.364,91	3.952.651,27	24.713,64
	TRANSFERÊNCIAS À UNIÃO	5.000,00	0,00	5.000,00	0,00	5.000,00
	Compensações ao RGPS	5.000,00	0,00	5.000,00	0,00	5.000,00
	APLICAÇÕES DIRETAS	3.972.364,91	0,00	3.972.364,91	3.952.651,27	19.713,64
	Sentenças Judiciais	10.000,00	0,00	10.000,00	0,00	10.000,00
	Indenizações e Restituições	3.962.364,91	0,00	3.962.364,91	3.952.651,27	9.713,64
	RESERVA DE CONTINGÊNCIA	76.616.000,00	0,00	76.616.000,00	0,00	76.616.000,00
	RESERVA DE CONTINGÊNCIA	76.616.000,00	0,00	76.616.000,00	0,00	76.616.000,00
	RESERVA DE CONTINGÊNCIA	76.616.000,00	0,00	76.616.000,00	0,00	76.616.000,00
	RESERVA DE CONTINGÊNCIA	76.616.000,00	0,00	76.616.000,00	0,00	76.616.000,00
	Total da Unidade:	178.015.364,91	0,00	178.015.364,91	98.572.651,27	79.442.713,64
	Total do Órgão:	178.015.364,91	0,00	178.015.364,91	98.572.651,27	79.442.713,64
	Total do Poder:	178.015.364,91	0,00	178.015.364,91	98.572.651,27	79.442.713,64
	Total do Geral:	178.015.364,91	0,00	178.015.364,91	98.572.651,27	79.442.713,64

Relatório de Governança Corporativa – 2024

ANEXO VIII

Relatório de Processos de Dispensa 2024

 <div>IPOJUCAPREV A PREVIDÊNCIA DA GENTE</div>		 <div>PREFEITURA DO IPOJUCA</div>		DISPENSAS - 2024			
DISPENSA	DATA DE ABERTURA	OBJETO	VALOR ORÇADO	PARTICIPANTES	VENCEDOR	VALOR ADJUDICADO	CONTRATO
001-2024	03/01/2024	Contratação de empresa especializada para prestação de serviços de locação, implantação e suporte permanente à utilização de sistema de gestão previdenciária integrado, para atendimento das necessidades da Autarquia Previdenciária do Município de Ipojuca – IPOJUCAPREV	R\$ 42.300,00	1	3IT CONSULTORIA LTDA	R\$ 38.400,00	23/02/2024 23/02/2025
002-2024	05/02/2024	Contratação de empresa para Avaliação do imóvel com emissão de Laudo Avaliatório, levantamento e confecção de planta baixa do imóvel comercial sito à Rua do Comércio, n°. 152, Centro - Ipojuca/PE, para atendimento das necessidades da Autarquia Previdenciária do Município de Ipojuca - IPOJUCAPREV	R\$ 2.714,64	2	AVALIAR.ENGENHARIA & EMPREENDIMENTOS LTDA	R\$ 2.500,00	01/04/2024 01/06/2024
003/2024	X	X	X	X	X	X	X X
004-2023	12/04/2024	Contratação de empresa de engenharia para elaboração de Projeto Básico e Fiscalização da Manutenção Predial da Sede da Autarquia Previdenciária do Ipojuca – IPOJUCAPREV	R\$ 17.619,05	0	REVOGADO		
005-2024	24/04/2024	Aquisição de EQUIPAMENTOS PERMANENTES, para atendimento das necessidades da Autarquia Previdenciária do Município de Ipojuca – IPOJUCAPREV	R\$ 4.026,72	1	S.A. DISTRIBUIDORA E CONSULTORIA LTDA	R\$ 4.025,90	24/05/2024 24/07/2024
006-2024	16/05/2024	Aquisição de MATERIAIS DE EXPEDIENTE E ESCRITÓRIO para atender as necessidades da Autarquia Previdenciária do Ipojuca – IPOJUCAPREV.	R\$ 21.665,33	1	EMERSON LINS DE OLIVEIRA ME	R\$ 21.617,23	04/07/2024 04/07/2025
007-2024	06/05/2024	Contratação de empresa de engenharia para elaboração de Projeto Básico para reforma e ampliação da Sede da Autarquia Previdenciária do Ipojuca – IPOJUCAPREV	R\$ 11.143,47	2	MEGA PERFORMANCE ENGENHARIA E CONSTRUÇÃO LTDA (MEGA ENGENHARIA)	R\$ 6.500,00	24/05/2024 24/07/2024
008-2024	06/05/2024	Contratação de pessoa jurídica especializada para prestação de serviços técnicos de consultoria e assessoria em Licitações Públicas, mais precisamente na orientação das fases internas e externas, elaboração de Estudo Técnico Preliminar – ETP, Termo de Referência, Minutas de Editais, Contratos e Aditivos, decorrentes dos Processos Licitatórios, bem como Contratações Diretas - Dispensa e Inexigibilidade de Licitação, e também na gestão do Sagres – LICON da Autarquia Previdenciária do Município de Ipojuca – IPOJUCAPREV	R\$ 58.740,00	1	ROCHA TREINAMENTOS, ASSESSORIA E CONSULTORIA LTDA	R\$ 40.200,00	23/05/2024 008-2024

Relatório de Governança Corporativa – 2024

ANEXO IX

Mapa Demonstrativo de Licitações 2024

MAPA DEMONSTRATIVO DE LICITAÇÕES - EXERCÍCIO 2024

Declaro para os devidos fins que as informações presentes neste documento refletem a situação atual desta Unidade Gestora, referente aos Processos Licitatórios. Ademais, estou ciente que a omissão de informações poderá implicar a aplicação de pena de multa pelo TCE/PE, conforme previsto no Art. 73 da Lei Estadual nº12.600/2004 e alterações posteriores, além das sanções previstas nas Resoluções do SAGRES. O não fornecimento do Mapa Demonstrativo de Licitações, implica, subsidiariamente, na incompletude da Prestação de Contas Anual dos jurisdicionados.

Nº Proc. /Ano	Nº Portaria / Ano	Critério de Julgamento	Objeto	Objeto Conforme Edital	SRP	Estágio/ Situação	Licitantes Vencedores	Valor Gl.Licit. (R\$)
001/2024	001/2024	Maior Desconto	Contratação de empresa especializada, com registro na Empresa Brasileira de Turismo – EMBRATUR, para prestar Serviços de Cotação, Reserva e Fornecimento de Bilhetes de Passagens Aéreas Nacionais com a finalidade de atender as necessidades da Autarquia Previdenciária do Município de Ipojuca – IPOJUCAPREV.	Contratação de empresa especializada, com registro na Empresa Brasileira de Turismo – EMBRATUR, para prestar Serviços de Cotação, Reserva e Fornecimento de Bilhetes de Passagens Aéreas Nacionais com a finalidade de atender as necessidades da Autarquia Previdenciária do Município de Ipojuca – IPOJUCAPREV.	Não	Processo Adjudicado/ Homologado/ Concluído	NASSAU VIAGENS E TURISMO LTDA	R\$ 80.000,00
002/2024	002/2024-SRP	Menor Preço Por Item	Registro de Preços para eventual aquisição de EQUIPAMENTOS DE INFORMÁTICA para atender as necessidades da Autarquia Previdenciária do Ipojuca - IPOJUCAPREV.	Registro de Preços para eventual aquisição de EQUIPAMENTOS DE INFORMÁTICA para atender as necessidades da Autarquia Previdenciária do Ipojuca - IPOJUCAPREV.	Sim	Processo Adjudicado/ Homologado/ Concluído	ALPHA TECNOLOGIA E INOVACAO LTDA e 3D PROJETOS E ASSESSORIA EM INFORMATICA LTDA	R\$ 47.498,99

MAPA DEMONSTRATIVO DE LICITAÇÕES - EXERCÍCIO 2024

003/2024	001/2024	Inexigibilidade	Locação de Imóvel, localizado na Rua do Comércio, 152, Centro – Ipojuca/PE, para funcionamento da Autarquia Previdenciária do Ipojuca - IPOJUCAPREV.	Locação de Imóvel, localizado na Rua do Comércio, 152, Centro – Ipojuca/PE, para funcionamento da Autarquia Previdenciária do Ipojuca - IPOJUCAPREV.	Não	Processo Adjudicado/ Homologado/ Concluído	ANTÔNIO ALVES DA SILVA FILHO	R\$ 67.680,00
004/2024	003/2024	Menor Taxa Administrativa	Contratação de empresa especializada para administração de contratos de estágios supervisionados à estudantes devidamente matriculados em ensino superior, para atender as necessidades da Autarquia Previdenciária do Ipojuca - IPOJUCAPREV.	Contratação de empresa especializada para administração de contratos de estágios supervisionados à estudantes devidamente matriculados em ensino superior, para atender as necessidades da Autarquia Previdenciária do Ipojuca - IPOJUCAPREV.	Não	Processo Adjudicado/ Homologado/ Concluído	SUPER ESTÁGIOS LTDA - EPP	R\$ 210.218,40
005/2024	002/2024	Inexigibilidade	Contratação de licença de uso de software para análise e gestão dos produtos de investimentos da Autarquia Previdenciária do Município de Ipojuca – IPOJUCAPREV.	Contratação de licença de uso de software para análise e gestão dos produtos de investimentos da Autarquia Previdenciária do Município de Ipojuca – IPOJUCAPREV.	Não	Processo Adjudicado/ Homologado/ Concluído	PARAMITA TECNOLOGIA CONSULTORIA FINANCEIRA LTDA	R\$ 16.800,00

IPOJUCAPREV

(**ALM**_GESTÃO DE ATIVOS
E PASSIVOS)

LEMA

DISCLAIMER

A LEMA Economia & Finanças, inscrita no CNPJ/MF sob nº 14.813.501/0001-00 ("LEMA") é uma consultoria de valores mobiliários autorizada pela Comissão de Valores Mobiliários ("CVM"). As recomendações foram elaboradas considerando as informações sobre perfil de risco, objetivos, horizonte de tempo, situação financeira e necessidades específicas informadas pelo cliente, além da legislação específica que rege os investimentos dos Regimes Próprios de Previdência Social ("RPPS"). Esse documento não constitui, tampouco deve ser interpretado como oferta ou solicitação de compra ou venda de qualquer instrumento financeiro, ou de participação em uma determinada estratégia de negócios em qualquer jurisdição. Esse relatório é baseado na avaliação dos fundamentos de determinados ativos financeiros e dos diferentes setores da economia.

A análise dos ativos desse documento utiliza como informação os resultados divulgados pelas companhias emissoras, gestoras, distribuidoras e suas projeções. A LEMA se exime de qualquer responsabilidade por quaisquer prejuízos, diretos ou indiretos, que venham a decorrer da utilização desse documento ou seu conteúdo. Esse documento não pode ser reproduzido ou redistribuído para qualquer pessoa, no todo ou em parte, qualquer que seja o propósito, sem o prévio consentimento por escrito da LEMA. A decisão final em relação aos investimentos deve ser tomada unicamente pelo cliente, levando em consideração os vários riscos e custos incidentes, sempre em observância aos princípios de segurança, rentabilidade, solvência, liquidez, motivação, adequação à natureza de suas obrigações e transparência. O cliente é o único responsável pelas decisões de investimento ou de abstenção de investimento que tomar em decorrência desse documento. Todas as classes de ativos financeiros possuem algum grau de risco, mesmo aquelas classificadas como de baixo risco, tais como títulos e fundos de investimento em renda fixa, bem como caderneta de poupança. Os desempenhos e/ou rentabilidades anteriores não são, necessariamente, indicativos e/ou garantias de resultados futuros e nenhuma declaração ou garantia, de forma expressa ou implícita, é feita em relação a desempenhos vindouros. As rentabilidades divulgadas não são líquidas de tributos, os quais podem variar conforme o tipo, modalidade e prazo de investimento.

INTRODUÇÃO

ALM é uma sigla bastante conhecida no mundo de gestores de previdência e deriva da expressão em inglês *Asset and Liability Management*, que em português significa Gestão de Ativos e Passivos.

Todo Regime Próprio de Previdência Social (RPPS) existe, basicamente, com o propósito de assegurar que as pessoas que hoje trabalham possam ter uma renda no futuro, garantindo rendimentos em um momento de redução da capacidade laborativa, seja ela ocasionada pela idade ou por algum fato inesperado que ocorra ao longo da vida, como uma invalidez, por exemplo.

Essa obrigação (passivo) intrínseca das entidades de previdência será paga através do ativo acumulado pela instituição ao longo de sua existência. Esse ativo nada mais é do que o somatório de todas as contribuições feitas pelos seus segurados, patronal, possíveis compensações e aportes mais a rentabilidade obtida pela gestão dos investimentos ao longo do tempo.

Entendendo-se, portanto, que para honrar as suas obrigações futuras o RPPS precisará, além de uma contribuição adequada dos seus segurados, otimizar a rentabilidade dos seus ativos de acordo com os seus objetivos principais e limitações, o estudo de ALM mostra-se uma importante ferramenta de gestão para os dirigentes de entidades de previdência.

OBJETIVO GERAL

Para que os passivos possam ser pagos, é preciso trabalhar com os ativos. Isso significa que as contribuições feitas por servidores e município devem ser aplicadas em diversas classes de ativos financeiros, sempre respeitando a política de investimentos aprovada pelo Conselho, bem como as restrições regulatórias impostas pelo Conselho Monetário Nacional, Ministério da Previdência Social e Comissão de Valores Mobiliários.

Weiss (2003) define o ALM como um conjunto de ferramentas destinadas a maximizar a probabilidade de que os objetivos de rentabilidade e solvência da administração previdenciária sejam atingidos, minimizando, assim, o risco da entidade. Para os RPPS, o ALM finda por ser, de forma geral, a definição da estratégia de investimentos, através da distribuição dos recursos em diversos ativos financeiros, que visa auferir uma rentabilidade suficiente para pagar os fluxos de caixa futuros, com o menor risco possível.

Mais especificamente, os principais objetivos do estudo de ALM podem ser destacados a seguir:

- Integrar a estratégia de investimento à gestão do passivo;
- Apurar a aderência da meta atuarial à projeção de rentabilidade possível da carteira de investimentos;
- Analisar a situação financeira do RPPS através das projeções de ativos e passivos;
- Avaliar as alternativas de alocação de recursos, através de fronteira eficiente para adequar a expectativa de retorno aos objetivos do RPPS bem como do risco desejado.

IPOJUCAPREV

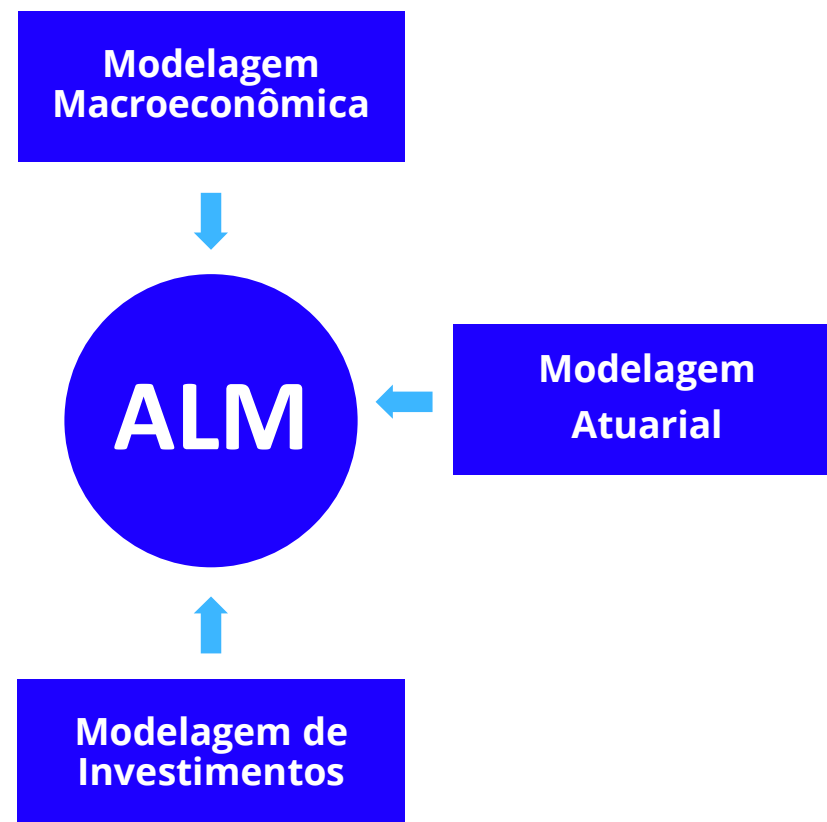
(METODOLOGIA)

LEMA

METODOLOGIA

O estudo de ALM, conforme introduzido, é a fusão de três modelagens que visam definir a política de investimentos necessária para manter a solvência do RPPS:

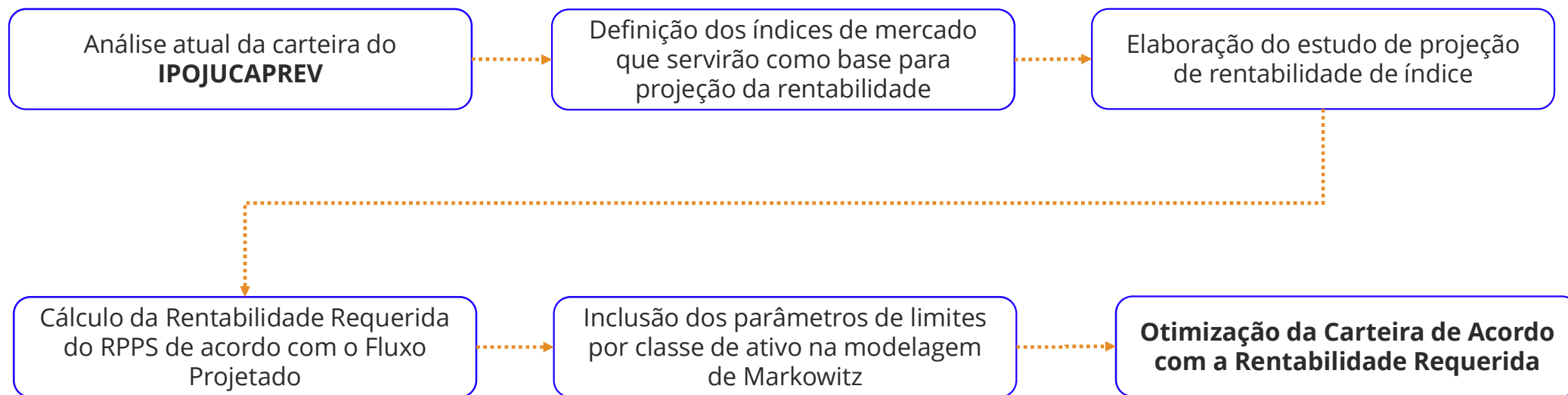
- **CENÁRIO MACROECONÔMICO:** projeções das variáveis econômicas de longo prazo (29/11/2024).
- **PASSIVO ATUARIAL:** Estima os fluxos de caixa futuros do RPPS;
- **ATIVO:** Projeta os retornos das diversas classes de ativos.



METODOLOGIA

O **IPOJUCAPREV** forneceu à **LEMA** os dados do estudo atuarial necessários à projeção do seu fluxo de caixa em base real.

A análise do ativo, de responsabilidade da **LEMA**, seguiu metodologia própria baseada no fluxo metodológico a seguir:



Para a projeção da rentabilidade de cada índice, foi utilizada a seguinte metodologia para se projetar a rentabilidade real estimada para 12 meses à frente:

Classe	Índices	Modelo de Projeção
Fundos Imobiliários	IFIX	Retorno Médio Histórico (60 meses)
Renda Fixa	CDI	Curva de Juros 29/11/2024
Renda Fixa	Fundos Crédito Privado	110% do CDI
Renda Fixa	IDkA IPCA 2 Anos	Taxa Indicativa Anbima 29/11/2024
Renda Fixa	IDkA Pré 2 Anos	Taxa Indicativa Anbima 29/11/2024
Renda Fixa	IMA Geral Ex-C	Taxa Indicativa Anbima 29/11/2024
Renda Fixa	IMA-B	Taxa Indicativa Anbima 29/11/2024
Renda Fixa	IMA-B 5	Taxa Indicativa Anbima 29/11/2024
Renda Fixa	IMA-B 5+	Taxa Indicativa Anbima 29/11/2024
Renda Fixa	IRF-M	Taxa Indicativa Anbima 29/11/2024
Renda Fixa	IRF-M 1	Taxa Indicativa Anbima 29/11/2024
Renda Fixa	IRF-M 1+	Taxa Indicativa Anbima 29/11/2024
Renda Fixa	Carteira Títulos Públicos ALM	Média da Taxa dos Cupons Ponderada pelo Volume
Renda Fixa	Fundos Multimercados - 120% CDI	105% do CDI
Renda Variável	Ibovespa	Retorno Médio Histórico (60 meses)
Renda Variável	S&P 500 (moeda original)	Retorno Médio Histórico (60 meses)
Exterior	S&P 500	Retorno Médio Histórico (60 meses)
Exterior	MSCI World (moeda original)	Retorno Médio Histórico (60 meses)
Exterior	MSCI World	Retorno Médio Histórico (60 meses)
Renda Fixa	Carteira Títulos Privados ALM	120% da carteira de títulos públicos

Rentabilidade e volatilidade por índice de acordo com a metodologia descrita:

Índices	Retorno Real Projetado 12 meses (%)	Desvio Padrão Anual (%)
IFIX	-3,02%	12,54%
CDI	6,54%	2,19%
Fundos Crédito Privado - 120% CDI	7,19%	2,63%
IDkA IPCA 2 Anos	7,33%	2,85%
IDkA Pré 2 Anos	6,83%	4,52%
IMA Geral Ex-C	6,51%	3,29%
IMA-B	6,84%	6,29%
IMA-B 5	6,73%	2,82%
IMA-B 5+	6,91%	9,91%
IRF-M	6,18%	4,08%
IRF-M 1	5,29%	2,37%
IRF-M 1+	6,68%	5,27%
Carteira Títulos Públicos ALM	6,93%	0,00%
Fundos Multimercados - 120% CDI	6,87%	2,63%
Ibovespa	0,92%	24,48%
S&P 500 (moeda original)	7,88%	18,22%
S&P 500	14,10%	17,36%
MSCI World (moeda original)	5,14%	17,98%
MSCI World	11,25%	16,47%
Carteira Títulos Privados ALM	8,32%	0,00%

METODOLOGIA

As fontes de dados que embasaram o presente estudo foram as seguintes:

- Sistema de Indicadores Econômicos e Relatório Focus do Banco Central;
- Anbima – ETTJ;
- Quantum Axis - Informações dos Fundos;
- Comdinheiro – Informações dos Fundos, Séries Históricas, Curvas de Juros e Cupons.

IPOJUCAPREV

(ESTUDO ATUARIAL)

LEMA

A avaliação atuarial elaborada pela **Actuarial** considerou como participantes do plano previdenciário, os servidores ativos e inativos, titulares de cargo efetivo de **Ipojuca-PE** e seus dependentes legais.

Os dados cadastrais fornecidos pelo RPPS, que serviram de base para esta avaliação, correspondem ao mês de **dezembro de 2023**. Para avaliação dos dados, o cadastro dos servidores ativos, aposentados, pensionistas e seus dependentes foram enviados para a Avaliação Atuarial, foram comparados com os padrões mínimos e máximos aceitáveis na data da avaliação. Os principais tópicos analisados:

Cadastro de Ativos

- Quantidade de Servidores Ativos;
- Data de Nascimento;
- Sexo;
- Cargo;
- Data de Admissão na Prefeitura;
- Tempo de Contribuição Anterior a Admissão no Ente;
- Valor da Remuneração;
- Total da Folha Mensal Base de Contribuição de Ativos.

Cadastro de Aposentados e Pensionistas

- Número de Inativos;
- Data de Nascimento;
- Sexo;
- Tipo do Benefício;
- Valor do Provento Mensal;
- Total da Folha Mensal de Proventos

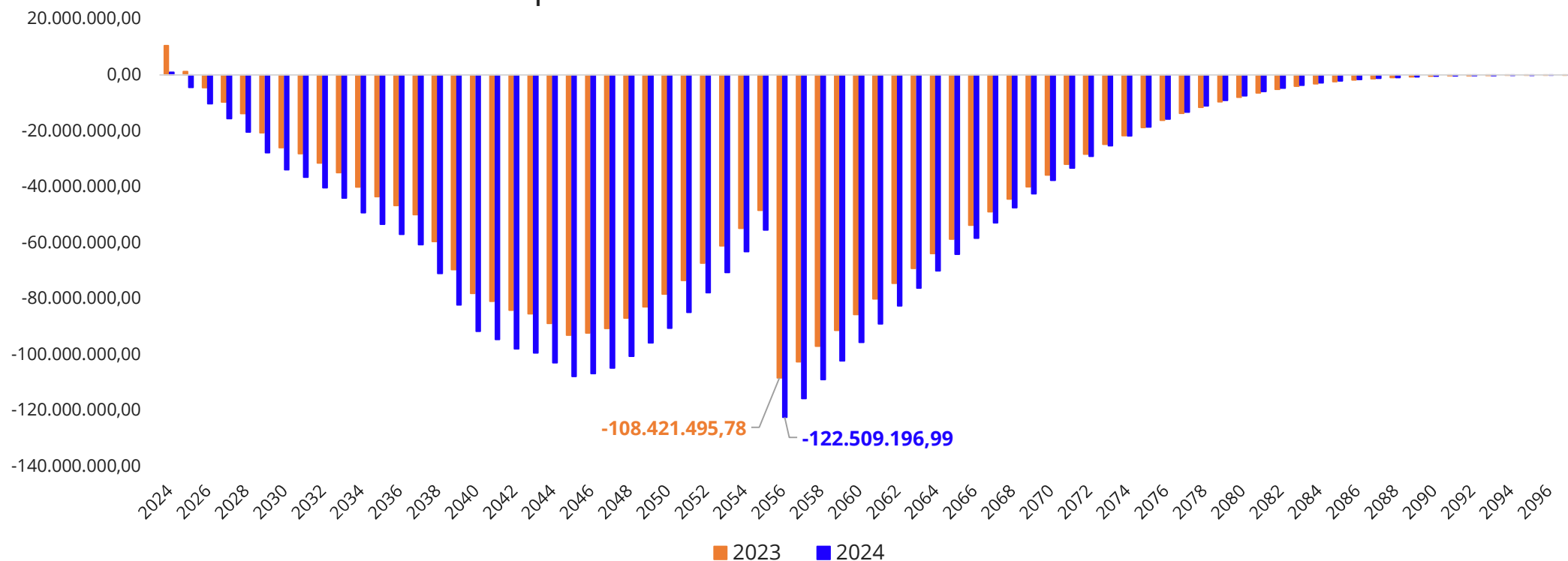
***Este texto foi extraído e parcialmente adaptado do Estudo Atuarial**

Descrição	2024	2023	2022
Quantidade de Segurados Ativos	2159	2199	2214
Quantidade de Aposentados	664	601	571
Quantidade de Pensionistas	183	175	155
Média da Base de Cálculo dos Segurados Ativos	8073.33	6988.24	5776.60
Média do Valor do Benefício dos Aposentados	8401.38	7300.67	5807.53
Média do Valor do Benefícios dos Pensionistas	3684.77	3212.41	3646.65
Idade Média dos Segurados Ativos	47.1	46.8	46.5
Idade Média dos Aposentados	65.75	65.19	65.41
Idade Média dos Pensionistas	61.44	60.81	62.59
Idade Média Projetada Para Aposentadoria	62.7	59.94	59.86

***Dados extraídos do DRAA**

Observamos na seção anterior um aumento na média das remunerações, das quais a Média do Valor do Benefício dos Aposentados teve um avanço de 7300,67 em 2023 para 8401,38 em 2024. Deste modo, notamos um aumento na Reserva Matemática dos Benefícios a Conceder de 878.986.784,82 para 1.062.963.914,59. No gráfico abaixo podemos observar um impacto significativo no fluxo sem investimentos (receitas menos despesas), que, por consequência, necessitará de taxas de retorno mais robustas para “atingir o equilíbrio” do plano.

Comparativo do fluxo sem investimentos



Fluxo atuarial real do IPOJUCAPREV. Ressalte-se que as Receitas e Despesas Previdenciárias foram extraídas do estudo atuarial e o cálculo dos resultados dos investimentos ficou sob responsabilidade da LEMA.

Ano	Receitas Previdenciárias (I)	Despesas Previdenciárias (II)	Fluxo sem Investimentos (III = I + II)	Resultado dos Investimentos (IV)	Fluxo Anual Projetado (V = III + IV)	Patrimônio Projetado
Saldo Atual em Investimentos						536.726.291,07
2024*	17.559.084,37	-16.574.330,82	984.753,54	19.487.475,53	20.472.229,07	557.198.520,14
2025	104.601.130,10	-109.029.922,40	-4.428.792,30	49.578.218,62	45.149.426,32	602.347.946,46
2026	104.407.072,20	-114.698.741,50	-10.291.669,30	53.373.717,75	43.082.048,45	645.429.994,91
2027	104.229.554,90	-119.897.176,40	-15.667.621,50	57.004.225,52	41.336.604,02	686.766.598,93
2028	104.210.127,90	-124.594.670,50	-20.384.542,60	60.505.425,15	40.120.882,55	726.887.481,48
2029	103.582.575,40	-131.386.231,70	-27.803.656,30	63.789.175,20	35.985.518,90	762.873.000,38
2030	103.203.267,40	-137.099.870,50	-33.896.603,10	66.757.085,29	32.860.482,19	795.733.482,57
2031	103.102.194,00	-139.706.025,70	-36.603.831,70	69.582.367,69	32.978.535,99	828.712.018,56
2032	102.877.110,50	-143.279.650,00	-40.402.539,50	72.374.209,56	31.971.670,06	860.683.688,62
2033	102.411.989,60	-146.498.904,70	-44.086.915,10	75.080.747,54	30.993.832,44	891.677.521,06
2034	101.456.795,60	-150.796.833,90	-49.340.038,30	77.636.752,01	28.296.713,71	919.974.234,77
2035	100.353.284,20	-153.752.332,80	-53.399.048,60	80.000.027,57	26.600.978,97	946.575.213,74
2036	99.692.308,18	-156.750.471,10	-57.058.162,92	82.227.991,81	25.169.828,89	971.745.042,63
2037	98.930.123,28	-159.649.248,30	-60.719.125,02	84.328.082,82	23.608.957,80	995.354.000,43
2038	96.764.859,87	-167.833.201,70	-71.068.341,83	86.019.279,84	14.950.938,01	1.010.304.938,44
2039	94.399.152,57	-176.694.665,90	-82.295.513,33	86.901.955,23	4.606.441,90	1.014.911.380,34
2040	92.279.744,34	-184.020.512,10	-91.740.767,76	86.932.692,91	-4.808.074,85	1.010.103.305,49
2041	91.251.785,91	-185.962.181,30	-94.710.395,39	86.383.676,93	-8.326.718,46	1.001.776.587,03
2042	90.093.172,24	-188.130.067,10	-98.036.894,86	85.506.072,72	-12.530.822,14	989.245.764,89

*O fluxo de 2024 foi ponderado pelos meses que restam.

Fluxo atuarial real do IPOJUCAPREV (Continuação).

Ano	Receitas Previdenciárias (I)	Despesas Previdenciárias (II)	Fluxo sem Investimentos (III = I + II)	Resultado dos Investimentos (IV)	Fluxo Anual Projetado (V = III + IV)	Patrimônio Projetado
2043	89.185.894,51	-188.623.504,70	-99.437.610,19	84.330.652,52	-15.106.957,67	974.138.807,22
2044	87.788.327,41	-190.819.230,90	-103.030.903,49	82.836.836,11	-20.194.067,38	953.944.739,84
2045	85.868.708,29	-193.772.170,60	-107.903.462,31	80.837.201,68	-27.066.260,63	926.878.479,21
2046	85.229.561,18	-192.031.991,20	-106.802.430,02	78.464.607,70	-28.337.822,32	898.540.656,89
2047	84.655.464,47	-189.564.763,90	-104.909.299,43	76.010.384,45	-28.898.914,98	869.641.741,91
2048	84.507.578,17	-185.190.724,20	-100.683.146,03	73.600.068,79	-27.083.077,24	842.558.664,67
2049	84.433.846,28	-180.347.778,80	-95.913.932,52	71.373.786,98	-24.540.145,54	818.018.519,13
2050	84.419.357,28	-175.052.054,60	-90.632.697,32	69.395.216,28	-21.237.481,04	796.781.038,09
2051	84.414.750,52	-169.383.043,30	-84.968.292,78	67.727.007,01	-17.241.285,77	779.539.752,32
2052	84.713.195,08	-162.616.408,60	-77.903.213,52	66.472.091,67	-11.431.121,85	768.108.630,47
2053	85.017.641,08	-155.690.038,00	-70.672.396,92	65.742.690,61	-4.929.706,31	763.178.924,16
2054	85.347.468,19	-148.579.300,20	-63.231.832,01	65.602.304,65	2.370.472,64	765.549.396,80
2055	85.722.219,99	-141.266.614,70	-55.544.394,71	66.123.757,69	10.579.362,98	776.128.759,78
2056	11.594.445,71	-134.103.642,70	-122.509.196,99	64.370.044,27	-58.139.152,72	717.989.607,06
2057	10.934.940,71	-126.724.117,30	-115.789.176,59	59.449.128,93	-56.340.047,66	661.649.559,40
2058	10.288.199,29	-119.315.299,30	-109.027.100,01	54.690.564,67	-54.336.535,34	607.313.024,06
2059	9.634.822,33	-111.983.218,60	-102.348.396,27	50.107.550,33	-52.240.845,94	555.072.178,12
2060	8.992.095,51	-104.702.296,60	-95.710.201,09	45.710.044,41	-50.000.156,68	505.072.021,44
2061	8.364.098,85	-97.492.577,44	-89.128.478,59	41.510.351,79	-47.618.126,80	457.453.894,64
2062	7.753.569,36	-90.382.105,22	-82.628.535,86	37.520.074,13	-45.108.461,73	412.345.432,91
2063	7.144.657,08	-83.461.825,80	-76.317.168,72	33.746.305,52	-42.570.863,20	369.774.569,71

Fluxo atuarial real do IPOJUCAPREV (Continuação).

Ano	Receitas Previdenciárias (I)	Despesas Previdenciárias (II)	Fluxo sem Investimentos (III = I + II)	Resultado dos Investimentos (IV)	Fluxo Anual Projetado (V = III + IV)	Patrimônio Projetado
2064	6.549.695,24	-76.726.558,02	-70.176.862,78	30.192.246,11	-39.984.616,67	329.789.953,04
2065	5.980.948,88	-70.164.625,97	-64.183.677,09	26.863.204,82	-37.320.472,27	292.469.480,77
2066	5.431.215,90	-63.832.526,99	-58.401.311,09	23.763.570,90	-34.637.740,19	257.831.740,58
2067	4.902.855,64	-57.751.246,46	-52.848.390,82	20.894.253,64	-31.954.137,18	225.877.603,40
2068	4.397.869,80	-51.940.845,24	-47.542.975,44	18.254.603,11	-29.288.372,33	196.589.231,07
2069	3.918.439,72	-46.422.320,97	-42.503.881,25	15.842.268,15	-26.661.613,10	169.927.617,97
2070	3.466.730,96	-41.216.912,26	-37.750.181,30	13.652.997,08	-24.097.184,22	145.830.433,75
2071	3.044.425,54	-36.341.676,65	-33.297.251,11	11.680.604,36	-21.616.646,75	124.213.787,00
2072	2.653.153,03	-31.811.727,90	-29.158.574,87	9.917.055,28	-19.241.519,59	104.972.267,41
2073	2.293.685,80	-27.634.692,45	-25.341.006,65	8.352.660,73	-16.988.345,92	87.983.921,49
2074	1.966.138,06	-23.813.242,56	-21.847.104,50	6.976.427,44	-14.870.677,06	73.113.244,43
2075	1.670.469,42	-20.348.432,54	-18.677.963,12	5.776.210,99	-12.901.752,13	60.211.492,30
2076	1.406.222,29	-17.236.778,69	-15.830.556,40	4.738.850,79	-11.091.705,61	49.119.786,69
2077	1.172.384,86	-14.468.301,55	-13.295.916,69	3.850.520,70	-9.445.395,99	39.674.390,70
2078	967.575,68	-12.029.490,56	-11.061.914,88	3.097.088,10	-7.964.826,78	31.709.563,92
2079	789.973,83	-9.901.432,78	-9.111.458,95	2.464.441,45	-6.647.017,50	25.062.546,42
2080	637.307,08	-8.060.583,37	-7.423.276,29	1.938.903,85	-5.484.372,44	19.578.173,98
2081	507.321,37	-6.483.117,52	-5.975.796,15	1.507.488,65	-4.468.307,50	15.109.866,48
2082	397.896,70	-5.145.891,36	-4.747.994,66	1.157.953,74	-3.590.040,92	11.519.825,56
2083	307.019,04	-4.026.714,90	-3.719.695,86	878.807,03	-2.840.888,83	8.678.936,73
2084	232.715,04	-3.103.654,82	-2.870.939,78	659.323,16	-2.211.616,62	6.467.320,11

Fluxo atuarial real do IPOJUCAPREV (Continuação).

Ano	Receitas Previdenciárias (I)	Despesas Previdenciárias (II)	Fluxo sem Investimentos (III = I + II)	Resultado dos Investimentos (IV)	Fluxo Anual Projetado (V = III + IV)	Patrimônio Projetado
2085	173.114,38	-2.355.513,42	-2.182.399,04	489.575,94	-1.692.823,10	4.774.497,01
2086	126.298,39	-1.760.401,56	-1.634.103,17	360.504,57	-1.273.598,60	3.500.898,41
2087	90.353,33	-1.296.528,68	-1.206.175,35	264.018,71	-942.156,64	2.558.741,77
2088	63.449,62	-943.140,76	-879.691,14	193.042,14	-686.649,00	1.872.092,77
2089	43.851,46	-680.529,15	-636.677,69	141.518,32	-495.159,37	1.376.933,40
2090	29.971,12	-490.205,94	-460.234,82	104.411,59	-355.823,23	1.021.110,17
2091	20.462,17	-356.069,01	-335.606,84	77.659,35	-257.947,49	763.162,68
2092	14.127,43	-263.415,37	-249.287,94	58.103,49	-191.184,45	571.978,23
2093	9.957,02	-199.740,95	-189.783,93	43.428,90	-146.355,03	425.623,20
2094	7.191,20	-155.529,71	-148.338,51	32.029,79	-116.308,72	309.314,48
2095	5.281,21	-123.774,14	-118.492,93	22.846,32	-95.646,61	213.667,87
2096	3.888,43	-99.995,43	-96.107,00	15.207,35	-80.899,65	132.768,22
2097	2.842,30	-81.737,79	-78.895,49	8.676,73	-70.218,76	62.549,46
2098	2.051,10	-67.565,50	-65.514,40	2.945,55	-62.568,85	-19,39

FLUXO ATUARIAL

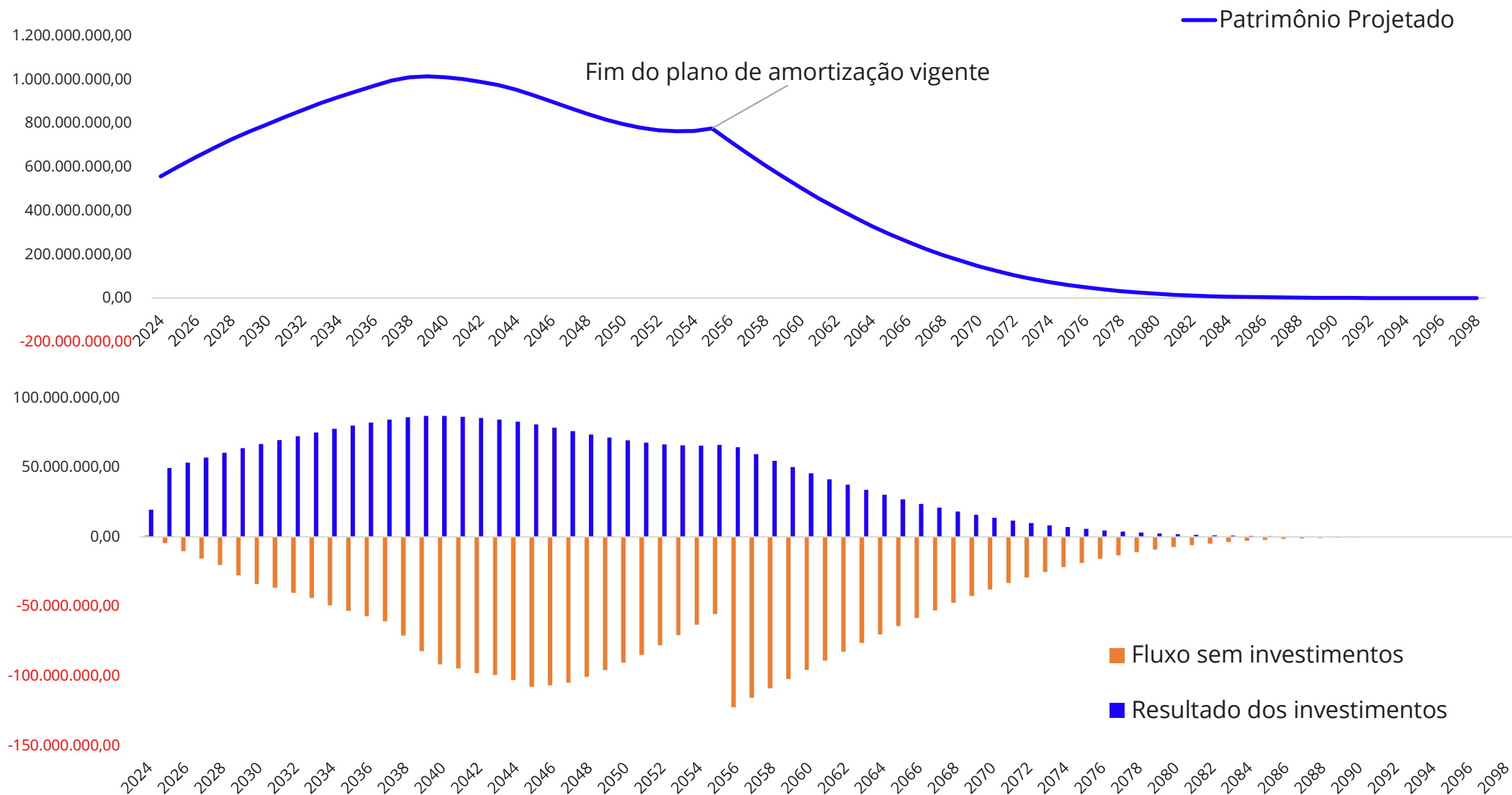
Considerando os fluxos de caixa projetados, observa-se que o **IPOJUCAPREV** conviverá com sucessivos fluxos de caixa negativos a partir de 2025, oriundos da necessidade de pagar suas obrigações previdenciárias que são crescentes. Contudo, considerando o resultado dos investimentos (ganhos de mercado), o fluxo considerando os investimentos se tornará negativo a partir de 2040, e tal situação seria suficiente para manter a solvência do regime até o seu final caso a rentabilidade necessária seja atingida, por conta do volume do patrimônio líquido.

Para que essa premissa se confirme e o RPPS possa efetuar os pagamentos futuros, é necessário que o mesmo rentabilize o seu patrimônio e as novas aplicações a uma taxa REAL mínima de **8,93% a.a.**, taxa essa utilizada para projetar o resultado dos investimentos.

Premissas Básicas	
<i>Meta de Retorno Nominal da Carteira 12 meses</i>	15,4394%
<i>IPCA (Inflação Implícita 2520 d.u Anbima)*</i>	5,9760%
<i>Meta de Retorno Real da Carteira no LP</i>	8,9298%
<i>Patrimônio Atual (Base Out/2024)</i>	536.726.291,07
<i>VPL do Fluxo sem Investimentos</i>	-490.801.784,62

* Utilizamos a inflação implícita 2520 para projeções de longo prazo no fluxo atuarial, diferente da 252 usada para retorno em 12 meses.

EVOLUÇÃO DO FLUXO E DO PATRIMÔNIO



IPOJUCAPREV

(A OTIMIZAÇÃO DA CARTEIRA)

LEMA

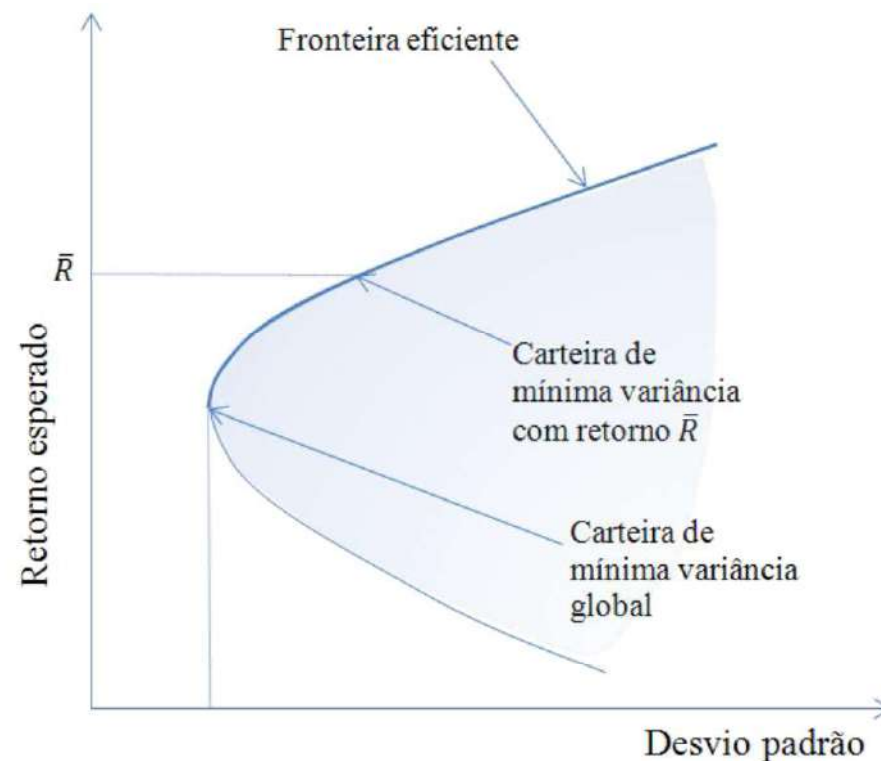
O Processo de Seleção de Carteira (Otimização de Carteira) proposto por Harry Markowitz em seu artigo de 1952 estuda a melhor combinação possível dos ativos analisados e sugere uma alocação de ativos dentro de uma carteira de risco mínimo de acordo com a rentabilidade buscada pelo investidor.

De forma geral, é possível construir uma série de portfólios, nos mais variados níveis de retorno exigidos, que sejam otimizados para a redução do risco.

Esses portfólios de mínimo risco (variância) de acordo com o retorno esperado, são chamados de portfólios ótimos e se situam na Fronteira Eficiente.

O trabalho de Markowitz serve para, definido o objetivo de rentabilidade, buscar a carteira que remunere o investidor de acordo com as suas necessidades, com o menor risco possível através da diversificação dos ativos, distribuindo os recursos do investidor em investimentos que possuam correlação baixa ou negativa entre si.

Tomando-se o caso do **IPOJUCAPREV**, o processo de otimização originou-se na busca de uma carteira que fornecesse uma **remuneração real de 8,9298% a.a.**



Para a otimização, **63,24%** da carteira do **IPOJUCAPREV** está disponível, uma vez que **36,76%** são posições ilíquidas, isto é, sem a possibilidade de resgate para rebalanceamento que venha a ocorrer na otimização, referente a carteira de títulos públicos, títulos privados, fundos de vértice, fundos estruturados e fundos estressados.

Resumo da Carteira em 29/11/2024	Valor Aplicado	% s/ Total	Retorno Real Esperado
Carteira de Investimentos (para otimizar)	R\$ 347.894.920,21	64,82%	10,64%
Carteira de Investimentos Fundos Vértice	R\$ 3.374.436,12	0,63%	7,15%
Carteira de Investimentos Fundos Estruturados	R\$ 5.589.563,12	1,04%	5,34%
Carteira de Investimentos Títulos Públicos	R\$ 124.044.189,49	23,11%	5,74%
Carteira de Investimentos Títulos Privados	R\$ 51.855.465,26	9,66%	7,16%
Carteira de Investimentos Fundos Estressados	R\$ 3.967.716,87	0,74%	0,00%
Valor Total do Patrimônio Investido	R\$ 536.726.291,07	100,00%	8,9298%

Para alcançar a rentabilidade real alvo de 8,93%, a carteira otimizada deveria obter uma rentabilidade real de 10,64%. Esse aumento é explicado pela alocação nos investimentos elencados acima, que foram adquiridos a taxas inferiores à taxa de equilíbrio do regime. Considerando a inflação implícita para 2520 dias úteis, de 5,9760%, a rentabilidade nominal para a carteira otimizada do IPOJUCAPREV deveria ser de 17,25%.

Além da meta de rentabilidade, fez-se necessário incluir algumas limitações no modelo de forma a adequar a carteira ótima ao perfil de risco do RPPS bem como ao arcabouço regulatório. Desta forma, a modelagem foi otimizada considerando as limitações da Resolução CMN nº 4.693/2021, bem como da Políticas de Investimentos.

IPOJUCAPREV

(A CARTEIRA OTIMIZADA)

LEMA

TÍTULOS PÚBLICOS_METODOLOGIA

Conforme exposto no relatório de avaliação atuarial, o IPOJUCAPREV apresenta condições financeiras para realizar investimentos de longo prazo, uma vez que o volume das obrigações atuariais supera as receitas ao longo da vida do regime.

A atual taxa de juros no Brasil trouxe consigo uma oportunidade para a aquisição direta de títulos públicos por parte dos regimes próprios. Isso ocorre porque os títulos públicos federais, que são considerados ativos de menor risco de crédito no mercado, estão sendo negociados a taxas que são compatíveis com a meta atuarial.

Conforme estipulado no artigo 145 da Portaria 1.467/2022, os ativos financeiros que fazem parte das carteiras dos Regimes Próprios de Previdência Social (RPPS) podem ser classificados da seguinte forma:

- I - Ativos disponíveis para negociação futura ou venda imediata (marcação a mercado); ou
- II - Ativos mantidos até o vencimento (marcação na curva).

Os RPPS podem registrar como "mantidos até o vencimento" os ativos para os quais possuem a intenção e a capacidade financeira de mantê-los em carteira até o vencimento, contabilizando-os pelo seu custo de aquisição, acrescido dos rendimentos auferidos. A marcação na curva é uma opção atraente, uma vez que não há oscilações (volatilidade) no registro do valor dos ativos ao longo do período de investimento.

TÍTULOS PÚBLICOS_METODOLOGIA

Estratégias visando alcançar rendimentos alinhados com metas estabelecidas no RPPS incluem a compra de títulos públicos, privados e cotas de fundos vértice. Priorizamos a aquisição direta de títulos públicos para minimizar o risco de mercado na carteira. Destacamos alguns pontos a serem considerados ao adquirir Títulos Públicos:

- Todas as projeções consideraram que a rentabilidade das NTN-B's foram calculadas de acordo com o método de Marcação na Curva, que possui volatilidade zerada e a rentabilidade real é conhecida;
- Caso seja necessária a venda antecipada desses títulos, ela terá de ser realizada de acordo com o método de Marcação a Mercado, o que incorrerá em uma rentabilidade diferente da apresentada na Marcação na Curva, podendo, inclusive, ser negativa;
- **Para que as rentabilidades destes títulos sejam iguais ao da Marcação na Curva, o investimento deve ser mantido até o seu respectivo vencimento;**
- Além disso, é necessário ressaltar que a gestão do **IPOJUCAPREV**, visando manter uma posição conservadora em relação aos seus investimentos, buscou a mitigação do risco de resgate antecipado desses títulos ao definir os seguintes parâmetros:
 - ✓ Casamento dos vencimentos dos títulos públicos investidos com o vencimento das obrigações futuras do RPPS, o que propiciará liquidez futura no tempo certo para se cumprir as necessidades financeiras previstas no estudo atuarial.

TÍTULOS PÚBLICOS_METODOLOGIA

Para a formação da carteira teórica de títulos públicos foi considerado o seguinte processo:

1. Cálculo do valor presente dos fluxos projetados para os períodos de 2025; 2026; 2027; 2028; 2029; 2030-2034; 2035-2039; 2040-2044; 2045-2049; 2050-2054; 2055-2059 e 2060 em diante;
2. O valor do peso de cada período foi alocado proporcionalmente em cada título nos seus respectivos vencimentos, visando casar a disponibilidade dos investimentos em títulos públicos com as obrigações futuras do IPOJUCAPREV;

A carteira sugerida foi a seguinte:

Período	VP dos Fluxos	Peso da Carteira	Peso do PL	Título	Taxa
2025	-4.227.964,01	0,49%	0,23%	NTNB 2025	4,75%
2026	-8.948.952,69	1,03%	0,49%	NTNB 2026	7,24%
2027	-13.631.149,45	1,57%	0,75%	NTNB 2027	7,21%
2028	-15.401.031,19	1,77%	0,84%	NTNB 2028	7,26%
2029	-21.077.009,36	2,42%	1,15%	NTNB 2029	7,17%
2030-2034	-135.014.038,85	15,51%	7,39%	NTNB 2030	7,15%
2035-2039	-154.345.305,83	17,73%	8,44%	NTNB 2035	6,99%
2040-2044	-168.693.289,58	19,38%	9,23%	NTNB 2040	6,85%
2045-2049	-128.652.093,33	14,78%	7,04%	NTNB 2045	6,84%
2050-2054	-69.525.661,77	7,99%	3,80%	NTNB 2050	6,83%
2055-2059	-64.972.381,08	7,46%	3,55%	NTNB 2055	6,84%
2060>	-86.002.944,84	9,88%	4,71%	NTNB 2060	6,83%
Total	-870.491.821,98	100,00%	47,63%	-	6,93%

- A posição recomendada na Carteira de Títulos Públicos corresponde ao portfólio 1 da Fronteira Eficiente
- As taxas indicativas da NTN-B são baseadas no fechamento de 29/11/2024.

IPOJUCAPREV - DEZ/24

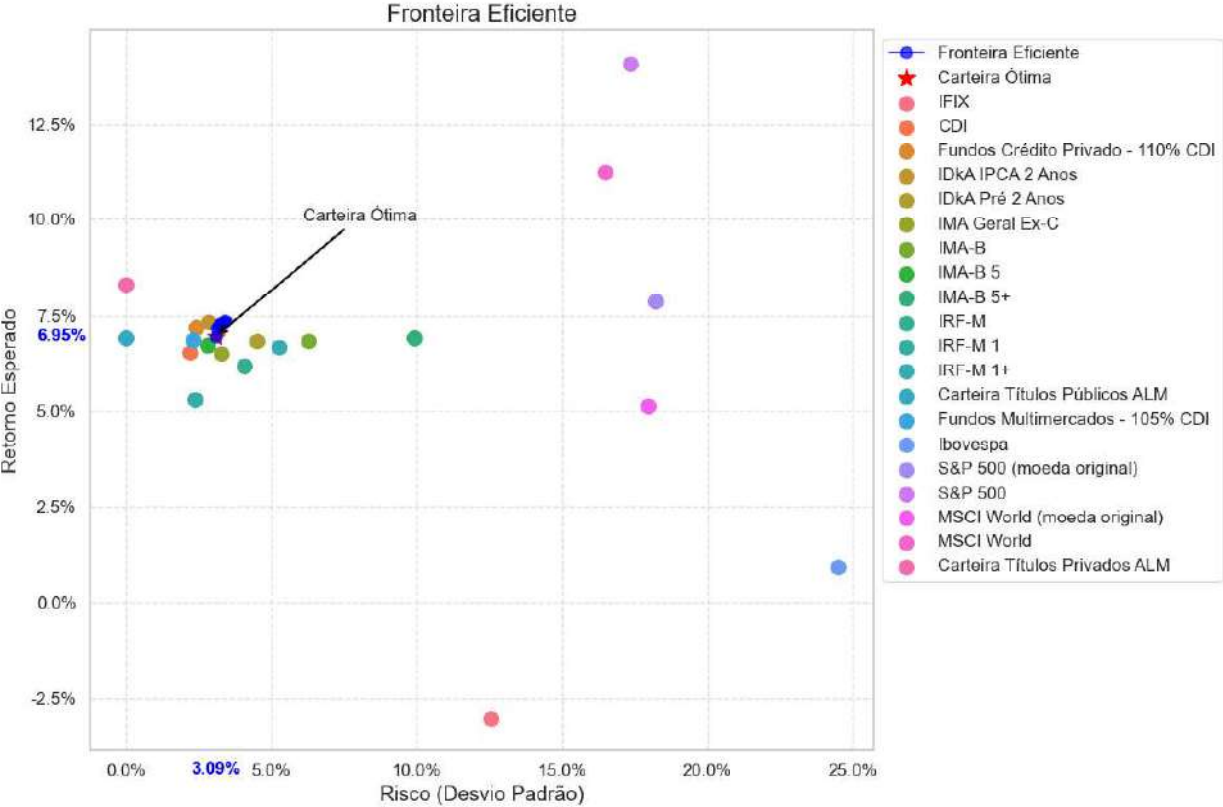
LEMA

Com o objetivo de orientar a alocação mais adequada entre títulos públicos, realizamos uma análise comparativa entre a carteira atual da IPOJUCAPREV (10-24) e a carteira de títulos públicos sugerida pelo ALM. Isso visa orientar a alocação que melhor preserve as proporções estabelecidas no estudo.

Observamos que a otimização resultou em uma alocação de 49,63% dos recursos investidos em títulos públicos. Considerando as projeções atuariais e a necessidade de alinhar os vencimentos dos títulos às obrigações futuras (como mostrado na tabela anterior), identificamos um aumento recomendado em diversas posições, especialmente em prazos mais longos.

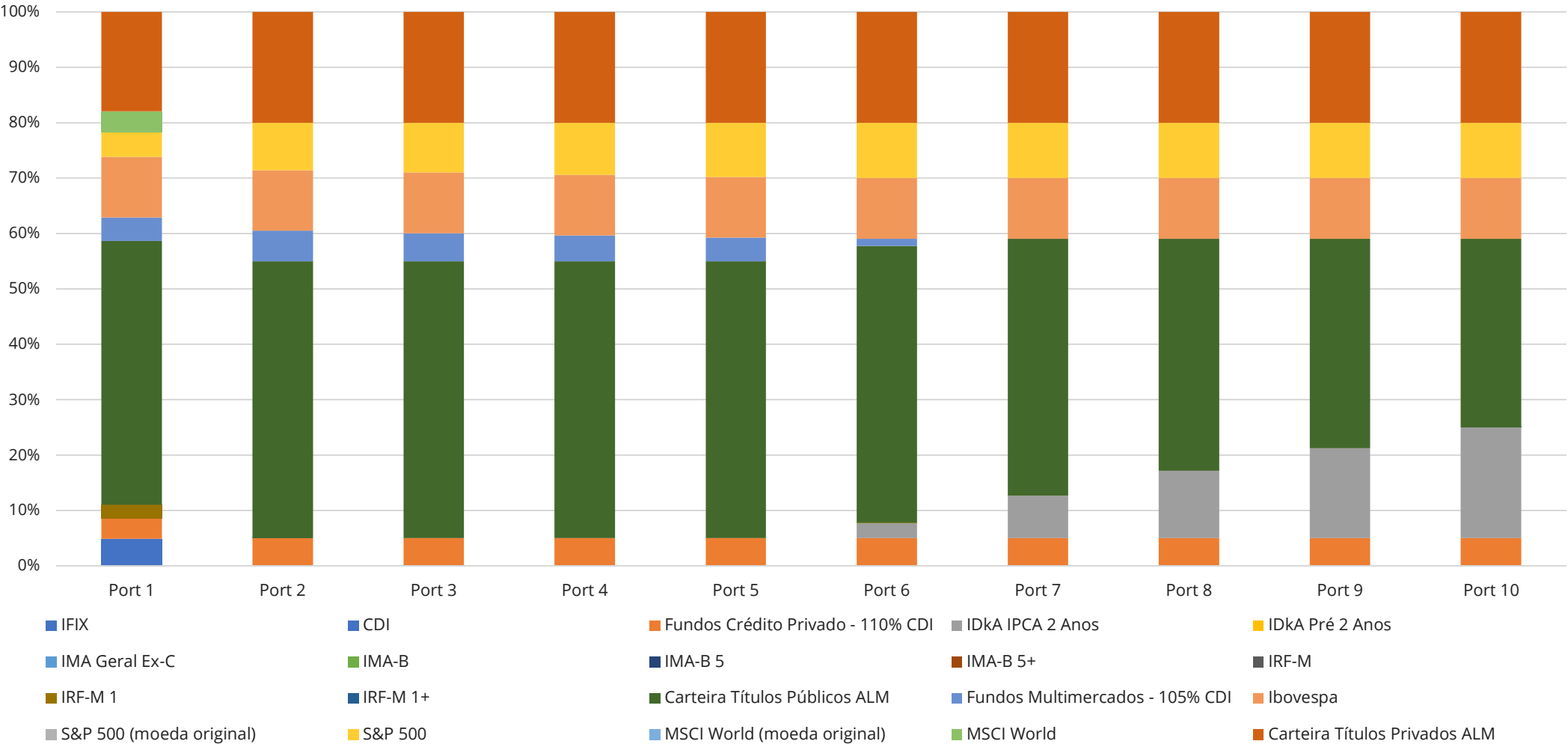
PERÍODO	TÍTULOS	POSIÇÃO ATUAL TP (10-24)	ALM (Port.1)	GAP com o ALM
2025	NTNB 2025	0,00%	0,23%	0,23%
2026	NTNB 2026	0,34%	0,49%	0,15%
2027	NTNB 2027	1,55%	0,75%	-0,80%
2028	NTNB 2028	0,00%	0,84%	0,84%
2029	NTNB 2029	1,07%	1,15%	0,08%
2030-2034	NTNB 2030	1,64%	7,39%	5,75%
2035-2039	NTNB 2035	3,84%	8,44%	4,61%
2040-2044	NTNB 2040	6,09%	9,23%	3,14%
2045-2049	NTNB 2045	2,43%	7,04%	4,61%
2050-2054	NTNB 2050	2,12%	3,80%	1,69%
2055-2059	NTNB 2055	4,04%	3,55%	-0,48%
2060>	NTNB 2060	0,00%	4,71%	4,71%
-	TOTAL	23,11%	47,63%	-

OTIMIZAÇÃO DA CARTEIRA



Índices	Port.1	Port.2	Port.3	Port.4	Port.5	Port.6	Port.7	Port.8	Port.9	Port.10
Retorno (%)	6,95	7,17	7,21	7,24	7,26	7,29	7,31	7,33	7,35	7,36
Sharpe	2,25	2,29	2,27	2,25	2,24	2,22	2,20	2,18	2,16	2,14
Volatilidade (%)	3,09	3,13	3,17	3,21	3,25	3,29	3,33	3,37	3,40	3,44

Distribuição dos ativos por carteira



No processo de modelagem, foram estabelecidos limites mínimos, conforme indicados na tabela abaixo, com o propósito de evitar que a otimização recomendasse a venda de investimentos de longo prazo, o que poderia resultar na consolidação de perdas. Assim como a inclusão dos limites mínimos e máximos previstos na Política de Investimentos.

Ativos	Mín (%)	Máx (%)
Títulos Públicos	23,11	50,00
Títulos Privados	9,66	20,00
Ibovespa	10,94	20,00
Exterior	8,19	10,00

A modelagem sugeriu a seguinte composição de carteira ao IPOJUCAPREV (portfólio 1):

Ativos	Participação (%)	Ret Esperado (% a.a.)	Volatilidade (%a.a.)
CDI	4,89	6,54	2,19
Fundos Crédito Privado - 110% CDI	3,74	7,19	2,41
IRF-M 1	2,39	5,29	2,37
Carteira Títulos Públicos ALM	47,63	6,93	0,00
Fundos Multimercados - 105% CDI	4,25	6,87	2,30
Ibovespa	10,94	0,92	24,48
S&P 500	4,49	14,10	17,36
MSCI World	3,70	11,25	16,47
Carteira Títulos Privados ALM	17,97	8,32	0,00

Indicadores	Esperado (a.a.)
Retorno (%)	6,95
Sharpe	2,25
Volatilidade (%)	3,09

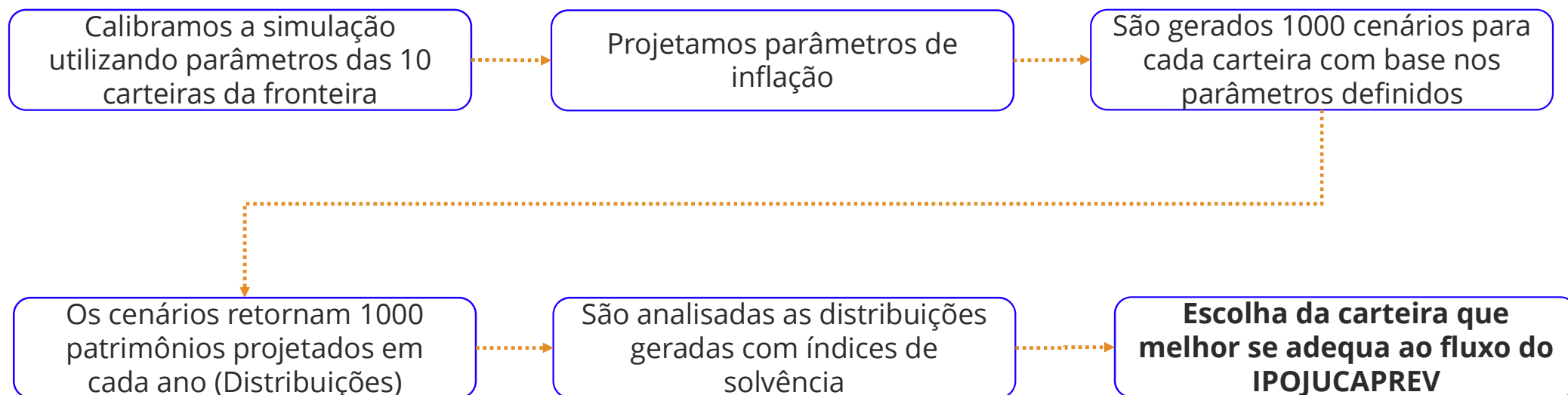
IPOJUCAPREV

(ANÁLISE DE SOLVÊNCIA EM 1000 CENÁRIOS)

LEMA

MODELAGEM DE CENÁRIOS

A **LEMA** gerou 1000 cenários com três carteiras para verificar o comportamento dos índices de solvência ao longo de dez anos através do fluxo atuarial fornecido pelo **IPOJUCAPREV**. Abaixo é destacado o processo metodológico:

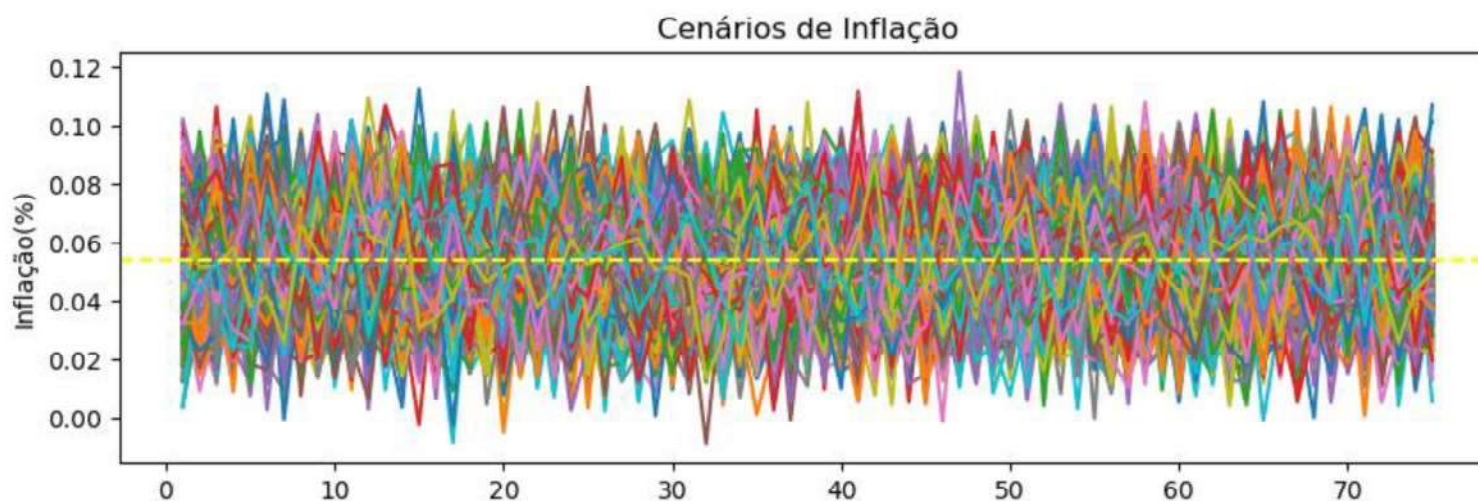


O processo de geração de cenários foi feito por um andar aleatório (*Random Walk*) através do movimento Browniano (*Brownian Motion*) que é um processo estocástico* gaussiano que faz movimentos aleatórios e assim podendo ser utilizado para gerar simulações de flutuações do mercado.

Através de parâmetros de retorno médio e volatilidade de um determinado ativo ou carteira podem ser gerados retornos aleatórios. Quanto mais cenários gerados, mais possíveis caminhos de flutuações que o ativo ou carteira podem suceder são contemplados.

Sendo assim, esse processo foi aplicado para gerar 1000 cenários (1000 movimentos aleatórios) de cada carteira definida utilizando seus parâmetros de retorno e volatilidade.

O mesmo foi aplicado para os cenários de inflação, utilizando a volatilidade dos últimos 60 meses e o cenário médio sendo a inflação implícita já utilizada no presente ALM.



*Processo estocástico se trata de um conjunto de variáveis aleatórias indexadas a um determinado momento. De modo geral, nesse caso analisado a variável retorno, o valor dela é dado aleatoriamente em cada ano (momento). Gaussiano porque utiliza a distribuição normal.

DIVISÃO DE CARTEIRAS POR NÍVEL DE RISCO

Com base nas simulações realizadas, apresentamos na tabela abaixo um resumo do comportamento das carteiras, com foco exclusivo no ativo. Na segunda coluna, encontramos a frequência de vezes em que a carteira ficou com retorno positivo durante as simulações. Em seguida, fornecemos a frequência de vezes em que a carteira obteve retornos negativos. Em sequência, há os valores mínimos, médios e máximos alcançados. Também incluímos informações relacionadas às simulações de inflação.

Carteira	% Retornos Positivos	% Retornos Negativos	Retorno Mínimo (%)	Retorno Médio (%)	Retorno Máximo (%)
1	98,32	1,68	-6,53	6,95	22,03
2	98,51	1,49	-8,39	7,19	22,80
3	98,52	1,48	-7,72	7,23	21,35
4	98,52	1,48	-7,12	7,25	22,09
5	98,45	1,55	-7,15	7,27	23,04
6	98,36	1,64	-7,06	7,31	25,50
7	98,33	1,67	-9,54	7,29	24,57
8	98,17	1,83	-6,50	7,34	22,40
9	98,14	1,86	-7,48	7,36	23,14
10	98,04	1,96	-7,10	7,40	24,14
Inflação	99,99	0,01	-0,48	5,98	12,74

ÍNDICE DE SOLVÊNCIA

Para a análise de solvência nos cenários de cada carteira no período analisado foram utilizados dois indicadores:

■ **Razão de Solvência (Funding ratio):**

Trata-se da razão do patrimônio projetado no ano e cenário analisado sobre o valor presente dos benefícios futuros.

=1 : Equilíbrio

>1 : Superavit

<1: Déficit

$$F_t = \frac{A_t}{L_t}$$

A razão de solvência é, naturalmente, uma fração na qual o numerador representa o montante dos investimentos, enquanto o denominador representa o valor presente líquido dos fluxos de benefícios concedidos e a conceder, após deduzirmos os fluxos das contribuições.

Para ilustrar, uma razão de solvência de 0,7 ou 70% indica que o Regime Próprio de Previdência Social (RPPS) possui atualmente 70 unidades monetárias disponíveis para fazer frente a um fluxo futuro de benefícios de aposentadoria que, em termos de valor presente, equivale a 100 unidades monetárias. Quando essa razão é negativa, isso sinaliza que o plano possui uma dívida no numerador, sugerindo que os investimentos foram totalmente utilizados e benefícios ficaram pendentes, além de futuros a cumprir.

- A_t - Ativo no tempo t, onde t representa o ano, por exemplo, A_{2030} é o patrimônio projetado em 2030. Caso sejam consideradas as contribuições futuras, serão trazidas a valor presente e somadas ao patrimônio.
- L_t - Passivo no tempo t, por exemplo, L_{2030} é o valor presente dos pagamentos de benefícios de 2030 em diante.
- A taxa utilizada para trazer os fluxos de benefícios a valor presente foi a taxa de juros parâmetro atuarial.

DIVISÃO DE CARTEIRAS POR NÍVEL DE RISCO

Com base nas simulações realizadas utilizando as dez carteiras da fronteira eficiente da seção de otimização de carteiras, foram computadas diversas estatísticas relacionadas à razão de solvência, abrangendo todos os cenários e anos da amostra. Em outras palavras, essas estatísticas avaliam a condição geral do plano em face dos cenários simulados.

Carteira	% Razão de Solvência ≥ 1	Média Razão de Solvência	Quantil 5%
1	0,01	-1,36	-2,12
2	0,01	-1,18	-1,99
3	0,01	-1,15	-2,01
4	0,02	-1,08	-1,97
5	0,02	-1,10	-1,99
6	0,03	-1,00	-2,01
7	0,03	-1,06	-1,98
8	0,03	-0,96	-1,98
9	0,02	-0,97	-1,95
10	0,04	-0,87	-1,97

DIVISÃO DE CARTEIRAS POR NÍVEL DE RISCO

Na segunda coluna, destacamos a frequência com que a razão de solvência atingiu ou superou o valor de 1, sinalizando equilíbrio no plano. Observa-se que todas as carteiras apresentaram uma frequência insatisfatória, resultando em baixíssimos percentuais dos cenários alcançando a solvência.

Na coluna seguinte, é apresentada a média da razão de solvência ao longo de todos os cenários e períodos analisados. Como mencionado, uma média igual ou superior a 1 indicaria um nível satisfatório de solvência. Entretanto, todas as carteiras registraram médias negativas, evidenciando que, além de não conseguirem atender às obrigações futuras, acumularam uma “dívida” ao longo do tempo.

Por fim, exibimos o quantil de 5%, que representa o valor da razão de solvência abaixo do qual 5% dos cenários se situam, indicando cenários extremos onde, em 95% das vezes, a razão de solvência não é ultrapassada. Os resultados, como esperado, mostram cenários adversos, alinhados com o desempenho médio observado.

De modo geral, os resultados indicam desempenhos desfavoráveis para todas as carteiras, o que é coerente com a taxa de retorno de solvência necessária de 8,93% a.a., uma taxa que não é possível de atingir consistentemente no mercado, visto que as carteiras ótimas na fronteira eficiente alcançaram, no máximo, 7,36% a.a.

Diante disso, recomendamos a adoção da estratégia da Carteira mais conservadora, pois não há justificativa para assumir carteiras mais voláteis. Sugerimos, ainda, que deliberem por acatar as propostas indicadas pelo atuário responsável para melhorias no cenário atuarial do regime, uma vez que já foi enviado projeto de lei para a câmara de vereadores solicitando a reforma da previdência e a alteração da alíquota de contribuição suplementar para equacionamento do déficit, projeto que ainda não foi votado no legislativo.

Incluímos nos anexos desse relatório, o detalhamento do fluxo proposto pelo atuário, seguindo a mesma metodologia do ALM. Com o fluxo ajustado, chegamos a uma taxa de retorno necessária para equilíbrio do plano consideravelmente menor, de apenas 4,68%, o que reforça a necessidade de implementação dos ajustes propostos.

CONCLUSÃO MOVIMENTAÇÕES

Índices	ATUAL (out-24)	Port.1	GAP
Carteira Títulos Privados ALM	9,66%	17,97%	8,31%
Carteira Títulos Públicos ALM*	23,11%	47,00%	24,52%
CDI	23,69%	4,89%	-18,80%
IBOVESPA	10,94%	10,94%	0,00%
IMA-B	4,73%	0,00%	-4,73%
IMA-B 5	2,29%	0,00%	-2,29%
IRF-M	9,68%	0,00%	-9,68%
IRF-M 1	5,72%	2,39%	-3,34%
MSCI World	6,19%	3,70%	-2,49%
S&P 500	0,00%	4,49%	4,49%
Fundos Crédito Privado - 110% CDI	0,00%	3,74%	3,74%
Fundos Multimercados - 105% CDI	0,00%	4,25%	4,25%
VÉRTICE*	0,63%	0,63%	-0,63%
ILÍQUIDOS	3,35%	0,00%	-3,35%

*Conforme mencionado, as posições em Fundos de Vértice são ilíquidas, impossibilitando o resgate dos recursos. Para evitar desalinhamentos nas alocações, o peso (%) correspondente a esses fundos foi subtraído da sugestão de Carteira de Títulos Públicos ALM.

IPOJUCAPREV - DEZ/24

LEMA

IPOJUCAPREV

(ANEXOS)

LEMA

ANEXOS_CARTEIRA ATUAL (10/24)

LEMA

ATIVO	SALDO R\$	%	DISP.	ENQUADRAMENTO
TÍTULOS PÚBLICOS	124.044.189,49	23,11%	-	7, I "a"
CAIXA BRASIL IRF-M 1 TP FI RF	30.720.960,83	5,72%	D+0	7, I "b"
CAIXA BRASIL IRF-M TP FI RF	51.960.563,87	9,68%	D+0	7, I "b"
CAIXA BRASIL 2030 III TP FI RF	3.374.436,12	0,63%	D+2	7, I "b"
BNB RPPS IMA-B FI RF	2.117.188,40	0,39%	D+1	7, I "b"
ICATU VANGUARDA INFLAÇÃO CURTA FI RENDA FIXA LP	12.315.476,26	2,29%	D+1	7, I "b"
BB IMA-B TP FI RF	23.271.029,56	4,34%	D+1	7, I "b"
BNB SOBERANO FI RENDA FIXA	1.682.694,14	0,31%	D+0	7, I "b"
BB TP FI RF REF DI	22.262.033,32	4,15%	D+0	7, I "b"
CAIXA BRASIL DISPONIBILIDADES FI RF	2.800.479,62	0,52%	D+0	7, III "a"
CAIXA BRASIL FI RF REF DI LP	21.782.194,96	4,06%	D+0	7, III "a"
BRADESCO PREMIUM FI RF REF DI	23.222.779,31	4,33%	D+0	7, III "a"
BB PERFIL FIC RF REF DI PREVIDENC	19.918.218,45	3,71%	D+0	7, III "a"
RIO BRAVO ESTRATÉGICO IPCA FUNDO DE INVESTIMENTO RENDA FIXA	8.452.285,52	1,57%	D+2	7, III "a"
TÍTULOS PRIVADOS	51.855.465,26	9,66%	-	7, IV
INVEST DUNAS FIDC MULTISSETORIAL SÊNIOR LP	14.755,06	0,00%	(vide regulamento)	7, V "a"
BTG PACTUAL CRÉDITO CORPORATIVO I FIC RENDA FIXA CRÉDITO PRIVADO LP	24.699.670,92	4,60%	D+31	7, V "b"
CAIXA EXPERT VINCI VALOR DIVIDENDOS RPPS FIC AÇÕES	6.640.537,55	1,24%	D+32	8, I
CONSTÂNCIA FUNDAMENTO FI AÇÕES	11.439.989,85	2,13%	D+15	8, I
BTG PACTUAL ABSOLUTO INSTITUCIONAL FIC AÇÕES	2.867.436,54	0,53%	D+32	8, I
ITAÚ DUNAMIS FIC AÇÕES	5.380.479,69	1,00%	D+23	8, I
4UM SMALL CAPS FI AÇÕES	8.075.981,78	1,50%	D+20	8, I
AZ QUEST SMALL MID CAPS FIC AÇÕES	10.683.240,34	1,99%	D+29	8, I
BB FATORIAL FIC AÇÕES	3.316.453,47	0,62%	D+3	8, I
PLURAL DIVIDENDOS FIA	4.638.934,51	0,86%	D+3	8, I
GUEPARDO VALOR INSTITUCIONAL FIC FIA	5.667.924,25	1,06%	D+32	8, I
AXA WF FRAMLINGTON DIGITAL ECONOMY ADVISORY FIC FIA IE	4.155.055,96	0,77%	D+6	9, II
MS GLOBAL OPPORTUNITIES DÓLAR ADVISORY FIC FIA IE	3.522.468,85	0,66%	D+6	9, II
CAIXA EXPERT PIMCO INCOME MULTIMERCADO LP	10.747.610,33	2,00%	D+8	9, II
CAIXA INSTITUCIONAL BDR NÍVEL I FI AÇÕES	25.553.231,93	4,76%	D+3	9, III
RIO BRAVO PROTEÇÃO PORTFÓLIO FI MULTIMERCADO - RESP LIMITADA	5.589.563,12	1,04%	D+3	10, I
BRASIL FLORESTAL FIP MULTIELSTRATÉGIA	2.661.366,19	0,50%	-	10, II
GERAÇÃO DE ENERGIA MULTIELSTRATÉGIA FIP	-94.215,98	-0,02%	(vide regulamento)	10, II
SINGULARE FII - REIT11	582.861,40	0,11%	-	11
VECTOR QUELUZ LAJES CORPORATIVAS FII - CLASSE B	802.950,20	0,15%	-	11
TOTAL	536.726.291,07	100,00%	-	-

Carteira de títulos públicos

Título	Vencimento	Qtd	Pu_Compra	Pu_Atual	Marcacao	Valor_Compra	Valor_Atual	% Carteira De Títulos Públicos	% Patrimônio Líquido
NTN-B 2050	15/08/2050	740	4.289,62	5.103,93	CURVA	3.174.319,33	3.776.909,97	3,04%	0,70%
NTN-B 2030	15/08/2030	951	4.016,33	4.690,15	CURVA	3.819.531,39	4.460.332,94	3,60%	0,83%
NTN-B 2026	15/08/2026	307	3.900,48	4.506,50	CURVA	1.197.446,76	1.383.494,08	1,12%	0,26%
NTN-B 2035	15/05/2035	1081	4.179,92	4.914,01	CURVA	4.518.492,43	5.312.050,01	4,28%	0,99%
NTN-B 2040	15/08/2040	1400	4.188,52	4.955,51	CURVA	5.863.923,39	6.937.709,03	5,59%	1,29%
NTN-B 2055	15/05/2055	2000	4.372,99	5.213,08	CURVA	8.745.972,01	10.426.157,66	8,41%	1,94%
NTN-B 2045	15/05/2045	1300	4.296,32	5.098,27	CURVA	5.585.216,00	6.627.750,36	5,34%	1,23%
NTN-B 2055	15/05/2055	1169	4.275,37	5.046,20	CURVA	4.997.904,79	5.899.012,42	4,76%	1,10%
NTN-B 2050	15/08/2050	477	4.189,29	4.937,71	CURVA	1.998.291,40	2.355.289,46	1,90%	0,44%
NTN-B 2045	15/05/2045	387	4.137,39	4.852,04	CURVA	1.601.169,44	1.877.739,59	1,51%	0,35%
NTN-B 2055	15/05/2055	248	4.200,78	4.938,40	CURVA	1.041.792,34	1.224.724,39	0,99%	0,23%
NTN-B 2040	15/08/2040	382	4.198,69	4.779,02	CURVA	1.603.897,77	1.825.584,92	1,47%	0,34%
NTN-B 2050	15/08/2050	837	4.216,06	4.822,89	CURVA	3.528.844,70	4.036.756,46	3,25%	0,75%
NTN-B 2030	15/08/2030	316	4.051,28	4.558,24	CURVA	1.280.204,51	1.440.402,25	1,16%	0,27%
NTN-B 2055	15/05/2055	859	4.109,38	4.808,85	CURVA	3.529.954,67	4.130.805,32	3,33%	0,77%
NTN-B 2050	15/08/2050	251	4.141,45	4.713,25	CURVA	1.039.504,98	1.183.024,54	0,95%	0,22%
NTN-B 2035	15/05/2035	356	4.056,13	4.709,27	CURVA	1.443.980,50	1.676.501,15	1,35%	0,31%
NTN-B 2040	15/08/2040	388	4.132,47	4.684,68	CURVA	1.603.397,32	1.817.655,31	1,47%	0,34%
NTN-B 2045	15/05/2045	395	4.061,65	4.744,27	CURVA	1.604.353,29	1.873.985,54	1,51%	0,35%
NTN-B 2026	15/08/2026	100	3.976,86	4.454,38	CURVA	397.686,14	445.438,20	0,36%	0,08%
NTN-B 2035	15/05/2035	697	3.943,16	4.232,73	MERCADO	2.748.382,52	2.950.215,59	2,38%	0,55%
NTN-B 2032	15/08/2032	686	4.004,42	4.196,58	MERCADO	2.747.031,03	2.878.853,39	2,32%	0,54%
NTN-B 2045	15/05/2045	646	3.865,42	4.120,51	MERCADO	2.497.059,65	2.661.852,63	2,15%	0,50%
NTN-B 2027	15/05/2027	1898	4.214,06	4.383,23	MERCADO	7.998.281,58	8.319.367,97	6,71%	1,55%
NTN-B 2029	15/05/2029	1290	4.264,88	4.452,67	CURVA	5.501.689,74	5.743.938,27	4,63%	1,07%
NTN-B 2040	15/08/2040	1398	4.292,66	4.331,15	CURVA	6.001.133,37	6.054.947,78	4,88%	1,13%
NTN-B 2040	15/08/2040	1175	4.252,88	4.280,24	CURVA	4.997.135,41	5.029.287,75	4,05%	0,94%
NTN-B 2040	15/08/2040	2623	4.193,90	4.203,24	CURVA	11.000.598,11	11.025.091,75	8,89%	2,05%
NTN-B 2035	15/05/2035	2474	4.283,39	4.312,58	CURVA	10.597.101,56	10.669.310,76	8,60%	1,99%
TOTAL CARTEIRA						112.664.296,13	124.044.189,49	100,00%	23,11%

ANEXOS_CARTEIRA ATUAL (10/24)

LEMA

Carteira de títulos privados

Titulo	Vencimento	Qtd	Pu_Compra	Pu_Atual	Marcacao	Valor_Compra	Valor_Atual	% Carteira De Títulos Privados	% Patrimônio Líquido
LF BTG PACTUAL IPCA	28/09/2032	11	500.000,00	640.330,42	CURVA	5.500.000,00	7.043.634,61	13,58%	1,31%
LF BTG PACTUAL IPCA	26/10/2032	9	500.000,00	638.154,24	CURVA	4.500.000,00	5.743.388,16	11,08%	1,07%
LF BTG PACTUAL IPCA	11/11/2025	200	50.000,00	62.344,73	CURVA	10.000.000,00	12.468.946,15	24,05%	2,32%
LF BTG PACTUAL IPCA	21/11/2024	110	50.000,00	62.964,59	CURVA	5.500.000,00	6.926.104,88	13,36%	1,29%
LF BTG PACTUAL IPCA	28/05/2029	110	50.000,00	52.241,56	CURVA	5.500.000,00	5.746.571,37	11,08%	1,07%
LF ITAÚ IPCA	04/10/2027	1	13.806.000,00	13.926.820,09	CURVA	13.806.000,00	13.926.820,09	26,86%	2,59%
TOTAL CARTEIRA						44.806.000,00	51.855.465,26	100,00%	9,66%

LEMA

Fluxo atuarial proposto para o IPOJUCAPREV. As Receitas e Despesas Previdenciárias foram extraídas do fluxo proposto pelo atuarial responsável, o qual consta reforma previdenciária e alteração da alíquota de contribuição suplementar para equacionamento do déficit.

Ano	Receitas Previdenciárias (I)	Despesas Previdenciárias (II)	Fluxo sem Investimentos (III = I + II)	Resultado dos Investimentos (IV)	Fluxo Anual Projetado (V = III + IV)	Patrimônio Projetado
Saldo Atual em Investimentos						536.726.291,07
2024*	17.559.084,37	-16.574.330,82	984.753,55	10.346.881,86	11.331.635,41	548.057.926,48
2025	104.601.130,14	-109.029.922,44	-4.428.792,30	25.586.490,57	21.157.698,27	569.215.624,74
2026	104.911.545,93	-114.698.741,51	-9.787.195,58	26.463.766,57	16.676.570,99	585.892.195,74
2027	129.913.919,32	-119.897.176,43	10.016.742,89	27.666.998,04	37.683.740,93	623.575.936,66
2028	131.040.214,17	-124.594.670,49	6.445.543,68	29.356.714,54	35.802.258,22	659.378.194,88
2029	131.578.729,47	-131.386.231,73	192.497,74	30.901.148,27	31.093.646,01	690.471.840,90
2030	132.409.989,44	-137.099.870,54	-4.689.881,10	32.254.140,30	27.564.259,20	718.036.100,10
2031	133.564.996,06	-139.706.025,74	-6.141.029,68	33.514.834,43	27.373.804,75	745.409.904,85
2032	134.618.193,19	-143.279.650,01	-8.661.456,82	34.743.829,77	26.082.372,95	771.492.277,80
2033	135.478.457,45	-146.498.904,69	-11.020.447,24	35.915.749,81	24.895.302,57	796.387.580,36
2034	135.896.812,54	-150.796.833,94	-14.900.021,40	36.999.659,45	22.099.638,05	818.487.218,42
2035	136.191.014,41	-153.752.332,79	-17.561.318,38	37.978.518,26	20.417.199,88	838.904.418,30
2036	136.977.591,95	-156.750.471,14	-19.772.879,19	38.888.120,54	19.115.241,35	858.019.659,65
2037	137.713.910,61	-159.649.248,27	-21.935.337,66	39.737.761,67	17.802.424,01	875.822.083,66
2038	137.099.231,27	-167.833.201,69	-30.733.970,42	40.384.543,43	9.650.573,01	885.472.656,67
2039	136.311.241,17	-176.694.665,87	-40.383.424,70	40.631.225,33	247.800,63	885.720.457,30
2040	135.823.429,41	-184.020.512,13	-48.197.082,72	40.476.414,02	-7.720.668,70	877.999.788,60
2041	136.482.129,67	-185.962.181,26	-49.480.051,59	40.087.314,15	-9.392.737,44	868.607.051,16
2042	137.039.553,70	-188.130.067,14	-51.090.513,44	39.612.889,47	-11.477.623,97	857.129.427,19

*O fluxo de 2024 foi ponderado pelos meses que restam.

Fluxo atuarial proposto do IPOJUCAPREV (Continuação).

Ano	Receitas Previdenciárias (I)	Despesas Previdenciárias (II)	Fluxo sem Investimentos (III = I + II)	Resultado dos Investimentos (IV)	Fluxo Anual Projetado (V = III + IV)	Patrimônio Projetado
2043	137.932.425,10	-188.623.504,72	-50.691.079,62	39.083.580,14	-11.607.499,48	845.521.927,72
2044	138.366.315,30	-190.819.230,90	-52.452.915,60	38.502.152,35	-13.950.763,25	831.571.164,46
2045	138.365.313,55	-193.772.170,64	-55.406.857,09	37.785.533,64	-17.621.323,45	813.949.841,01
2046	139.650.118,57	-192.031.991,21	-52.381.872,64	37.024.265,21	-15.357.607,43	798.592.233,58
2047	141.061.462,89	-189.564.763,90	-48.503.301,01	36.387.250,16	-12.116.050,85	786.476.182,73
2048	142.990.368,55	-185.190.724,15	-42.200.355,60	35.953.764,13	-6.246.591,47	780.229.591,26
2049	145.029.323,77	-180.347.778,84	-35.318.455,07	35.807.639,51	489.184,44	780.718.775,70
2050	147.193.043,47	-175.052.054,60	-27.859.011,13	35.989.439,97	8.130.428,84	788.849.204,54
2051	149.462.963,73	-169.383.043,26	-19.920.079,53	36.539.505,35	16.619.425,82	805.468.630,35
2052	152.075.148,63	-162.616.408,55	-10.541.259,92	37.518.015,02	26.976.755,10	832.445.385,45
2053	154.763.102,72	-155.690.038,02	-926.935,30	38.986.862,95	38.059.927,65	870.505.313,10
2054	157.547.670,08	-148.579.300,15	8.968.369,93	40.981.029,17	49.949.399,10	920.454.712,20
2055	162.041.135,96	-141.266.614,74	20.774.521,22	43.573.009,54	64.347.530,76	984.802.242,96
2056	11.594.445,71	-134.103.642,70	-122.509.196,99	43.536.403,94	-78.972.793,05	905.829.449,91
2057	10.934.940,71	-126.724.117,28	-115.789.176,57	39.979.037,59	-75.810.138,98	830.019.310,93
2058	10.288.199,29	-119.315.299,30	-109.027.100,01	36.570.762,18	-72.456.337,83	757.562.973,10
2059	9.634.822,33	-111.983.218,59	-102.348.396,26	33.317.862,95	-69.030.533,31	688.532.439,79
2060	8.992.095,51	-104.702.296,58	-95.710.201,07	30.224.626,78	-65.485.574,29	623.046.865,50
2061	8.364.098,85	-97.492.577,44	-89.128.478,59	27.296.296,97	-61.832.181,62	561.214.683,88
2062	7.753.569,36	-90.382.105,22	-82.628.535,86	24.537.415,50	-58.091.120,36	503.123.563,52
2063	7.144.657,08	-83.461.825,80	-76.317.168,72	21.949.815,66	-54.367.353,06	448.756.210,46

Fluxo atuarial proposto do IPOJUCAPREV (Continuação).

Ano	Receitas Previdenciárias (I)	Despesas Previdenciárias (II)	Fluxo sem Investimentos (III = I + II)	Resultado dos Investimentos (IV)	Fluxo Anual Projetado (V = III + IV)	Patrimônio Projetado
2064	6.549.695,24	-76.726.558,02	-70.176.862,78	19.533.060,16	-50.643.802,62	398.112.407,84
2065	5.980.948,88	-70.164.625,97	-64.183.677,09	17.287.648,73	-46.896.028,36	351.216.379,48
2066	5.431.215,90	-63.832.526,99	-58.401.311,09	15.213.359,74	-43.187.951,35	308.028.428,13
2067	4.902.855,64	-57.751.246,46	-52.848.390,82	13.307.936,32	-39.540.454,50	268.487.973,63
2068	4.397.869,80	-51.940.845,24	-47.542.975,44	11.568.155,20	-35.974.820,24	232.513.153,39
2069	3.918.439,72	-46.422.320,97	-42.503.881,25	9.989.779,68	-32.514.101,57	199.999.051,82
2070	3.466.730,96	-41.216.912,26	-37.750.181,30	8.567.487,43	-29.182.693,87	170.816.357,95
2071	3.044.425,54	-36.341.676,65	-33.297.251,11	7.294.891,72	-26.002.359,39	144.813.998,56
2072	2.653.153,03	-31.811.727,90	-29.158.574,87	6.164.626,38	-22.993.948,49	121.820.050,07
2073	2.293.685,80	-27.634.692,45	-25.341.006,65	5.168.489,45	-20.172.517,20	101.647.532,87
2074	1.966.138,06	-23.813.242,56	-21.847.104,50	4.297.665,01	-17.549.439,49	84.098.093,38
2075	1.670.469,42	-20.348.432,54	-18.677.963,12	3.542.835,29	-15.135.127,83	68.962.965,55
2076	1.406.222,29	-17.236.778,69	-15.830.556,40	2.894.282,43	-12.936.273,97	56.026.691,58
2077	1.172.384,86	-14.468.301,55	-13.295.916,69	2.342.101,54	-10.953.815,15	45.072.876,43
2078	967.575,68	-12.029.490,56	-11.061.914,88	1.876.411,15	-9.185.503,73	35.887.372,70
2079	789.973,83	-9.901.432,78	-9.111.458,95	1.487.540,81	-7.623.918,14	28.263.454,56
2080	637.307,08	-8.060.583,37	-7.423.276,29	1.166.256,87	-6.257.019,42	22.006.435,14
2081	507.321,37	-6.483.117,52	-5.975.796,15	903.896,17	-5.071.899,98	16.934.535,16
2082	397.896,70	-5.145.891,36	-4.747.994,66	692.388,69	-4.055.605,97	12.878.929,19
2083	307.019,04	-4.026.714,90	-3.719.695,86	524.253,38	-3.195.442,48	9.683.486,71
2084	232.715,04	-3.103.654,82	-2.870.939,78	392.599,41	-2.478.340,37	7.205.146,34

Fluxo atuarial proposto do IPOJUCAPREV (Continuação).

Ano	Receitas Previdenciárias (I)	Despesas Previdenciárias (II)	Fluxo sem Investimentos (III = I + II)	Resultado dos Investimentos (IV)	Fluxo Anual Projetado (V = III + IV)	Patrimônio Projetado
2085	173.114,38	-2.355.513,42	-2.182.399,04	291.134,89	-1.891.264,15	5.313.882,19
2086	126.298,39	-1.760.401,56	-1.634.103,17	214.192,44	-1.419.910,73	3.893.971,46
2087	90.353,33	-1.296.528,68	-1.206.175,35	156.772,88	-1.049.402,47	2.844.568,99
2088	63.449,62	-943.140,76	-879.691,14	114.553,90	-765.137,24	2.079.431,75
2089	43.851,46	-680.529,15	-636.677,69	83.877,14	-552.800,55	1.526.631,20
2090	29.971,12	-490.205,94	-460.234,82	61.732,14	-398.502,68	1.128.128,52
2091	20.462,17	-356.069,01	-335.606,84	45.713,60	-289.893,24	838.235,28
2092	14.127,43	-263.415,37	-249.287,94	33.968,33	-215.319,61	622.915,67
2093	9.957,02	-199.740,95	-189.783,93	25.146,29	-164.637,64	458.278,03
2094	7.191,20	-155.529,71	-148.338,51	18.314,47	-130.024,04	328.253,99
2095	5.281,21	-123.774,14	-118.492,93	12.857,50	-105.635,43	222.618,56
2096	3.888,43	-99.995,43	-96.107,00	8.384,44	-87.722,56	134.896,00
2097	2.842,30	-81.737,79	-78.895,49	4.640,54	-74.254,95	60.641,05
2098	2.051,10	-67.565,50	-65.514,40	1.446,12	-64.068,28	-3.427,23

FLUXO ATUARIAL

Considerando os fluxos de caixa projetados, observa-se que o **IPOJUCAPREV** conviverá com sucessivos fluxos de caixa negativos a partir de 2030, oriundos da necessidade de pagar suas obrigações previdenciárias que são crescentes. Contudo, considerando o resultado dos investimentos (ganhos de mercado), o fluxo considerando os investimentos se tornará negativo a partir de 2040, volta a ser positivo de 2049 a 2054, quando se mantém negativo até o seu final e tal situação seria suficiente para manter a solvência do regime até o seu final caso a rentabilidade necessária seja atingida, por conta do volume do patrimônio líquido.

Para que essa premissa se confirme e o RPPS possa efetuar os pagamentos futuros, é necessário que o mesmo rentabilize o seu patrimônio e as novas aplicações a uma taxa REAL mínima de **4,68% a.a.**, taxa essa utilizada para projetar o resultado dos investimentos.

Premissas Básicas	
<i>Meta de Retorno Nominal da Carteira 12 meses</i>	10,9418%
<i>IPCA (Inflação Implícita 2520 d.u Anbima)*</i>	5,9760%
<i>Meta de Retorno Real da Carteira no LP</i>	4,6858%
<i>Patrimônio Atual (Base Out/2024)</i>	536.726.291,07
<i>VPL do Fluxo sem Investimentos</i>	-511.649.702,40

* Utilizamos a inflação implícita 2520 para projeções de longo prazo no fluxo atuarial, diferente da 252 usada para retorno em 12 meses.



PARA TODOS
OS RPPS.



Posicione sua
câmera no QR Code
e conecte-se com
a gente!

ATA 6ª Extraordinária - Conselho Deliberativo pdf

Código do documento 7d10ee19-5e39-4b67-bec9-b734584da74e



Anexo: 01. Ofício 886 - Convocação Reunião Extraordinária.pdf
Anexo: 02. Relatório de Governança 2024.pdf
Anexo: 03. Estudo ALM 2024.pdf

Assinaturas



Marcos Paulo Alves Cavalcanti de Oliveira
oliveira-marcospaulo@hotmail.com
Assinou

Marcos Paulo Alves Cavalcanti de Oliveira



Maria de Lourdes Celestino Muniz de Souza
celestinolourdes@hotmail.com
Assinou



MARCOS BASTOS LINS
marcosbastoslins@gmail.com
Assinou



Eventos do documento

30 Dec 2024, 14:12:34

Documento 7d10ee19-5e39-4b67-bec9-b734584da74e **criado** por MARCELO VILAS BOAS MARINHEIRO DA SILVA (9ca0d6e9-2dc0-4b7a-9919-ee34f26451b3). Email: d.invest.ipojucaprev@hotmail.com. - DATE_ATOM: 2024-12-30T14:12:34-03:00

30 Dec 2024, 14:25:25

Assinaturas **iniciadas** por MARCELO VILAS BOAS MARINHEIRO DA SILVA (9ca0d6e9-2dc0-4b7a-9919-ee34f26451b3). Email: d.invest.ipojucaprev@hotmail.com. - DATE_ATOM: 2024-12-30T14:25:25-03:00

30 Dec 2024, 14:47:24

MARCOS PAULO ALVES CAVALCANTI DE OLIVEIRA **Assinou** (12745c1a-075e-41d7-92a1-07abf65aa5b7) - Email: oliveira-marcospaulo@hotmail.com - IP: 191.243.224.11 (191.243.224.11 porta: 6678) - [Geolocalização: -8.444030866769904 -35.01021067025984](#) - Documento de identificação informado: 071.421.464-78 - DATE_ATOM: 2024-12-30T14:47:24-03:00

30 Dec 2024, 16:07:45

MARCOS BASTOS LINS **Assinou** - Email: marcosbastoslins@gmail.com - IP: 177.173.227.205 (177-173-227-205.user.vivozap.com.br porta: 23040) - [Geolocalização: -8.1620847 -34.9262428](#) - Documento de identificação informado: 078.502.224-40 - DATE_ATOM: 2024-12-30T16:07:45-03:00

02 Jan 2025, 13:51:34

MARIA DE LOURDES CELESTINO MUNIZ DE SOUZA **Assinou** (f0dbf978-e1f8-40b4-8617-e172653baec5) - Email: celestinolourdes@hotmail.com - IP: 179.189.242.58 (179.189.242.58 porta: 25094) - Documento de identificação

informado: 794.315.004-00 - DATE_ATOM: 2025-01-02T13:51:34-03:00

Hash do documento original

(SHA256):dec7124b06443e74b17bf5f11d1620c150a1790cc584a3f4a3a0335513046ac0

(SHA512):191057a1e7bb919557fc7f7705ef7a5b387cff137b463a413e8c6dc7fdfdb29c41c0f1efea74c925baa9939e0a944e5a1b3316afa33ce8b2d79c94bed140ff0

Hash dos documentos anexos

Nome: 01. Ofício 886 - Convocação Reunião Extraordinária.pdf

(SHA256):cad30b568b8633907493b9b1424cef64b978d8a0cfa518f0692e8dcf2e135365

(SHA512):d023c54e5089902b1e592fd0a7b1d8d87df7974276a395ae1c7d22cd138d2f0a3dff77e5ac4318e196e1f1865e4e26d032c47349e1aa4423f04986f56fe8ad45

Nome: 02. Relatório de Governança 2024.pdf

(SHA256):a6ed31eaf1a9930879ad190eeca57676ccb6e13510e4705b0a4cb4e006e5a4e

(SHA512):ec3645c2ade381f05cb55e4b8708bb3058467ddd913e0e399201bf3141a123d091bcc707c740e33caeedf97e51738228003476eb0814d1bb354bbb744961c52c

Nome: 03. Estudo ALM 2024.pdf

(SHA256):e15483c5b979edfeeded19f235e7c936de308204aea0fe263a11d82f85dbeb05

(SHA512):f203b4c7c6db88736debd65f64500a03fca344dc9cca3beb9fea6b13546a3a6e9c5f5db031c866188149d3877986130c65e8ecf973c2b5e43ca84f953f5f6239

Esse log pertence **única e exclusivamente** aos documentos de HASH acima



Esse documento está assinado e certificado pela D4Sign

Integridade certificada no padrão ICP-BRASIL

Assinaturas eletrônicas e físicas têm igual validade legal, conforme **MP 2.200-2/2001** e **Lei 14.063/2020**.