

**AUTORIZAÇÃO DE APLICAÇÃO RESGATE - APR****ART. 116 DA PORTARIA MTP 1.467/2022****AUTORIZAÇÃO DE APLICAÇÃO E RESGATE - APR****Unidade gestora do RPPS:** AUTARQUIA PREVIDENCIÁRIA DO IPOJUCA**CNPJ:** 05.364.629/0001-34**Nº / ANO:** 150/2025**CC:** 58058-9**DATA:** 18/06/2025**VALOR (R\$):** 9.988.650,64**QTD. COTAS:** 7470452.865582
OPERAÇÃO: RESGATE**Dispositivos de resolução do CMN:**
4.963, Artigo 7º, Inciso III, Alínea "a"**HISTÓRICO / DESCRIÇÃO DA OPERAÇÃO**


CARACTERÍSTICAS DO FUNDO: APLICA SEUS RECURSOS EM ATIVOS FINANCEIROS DISPONÍVEIS NOS MERCADOS DE RENDA FIXA, DERIVATIVOS E COTAS DE FUNDOS DE INVESTIMENTO, NEGOCIADOS NOS MERCADOS INTERNO E EXTERNO, SENDO VEDADA EXPOSIÇÃO DE RENDA VARIÁVEL E ALAVANCAGEM. ALÇADA DE DELIBERAÇÃO: AUTORIZADA A PARTIR DE APRESENTAÇÃO DE ESTUDO DE ALOCAÇÃO, REALIZADA NA REUNIÃO ORDINÁRIA CI Nº 05/2025, NO DIA 28/05/2025. JUSTIFICATIVA: RESGATE DE FUNDO DE AÇÕES QUE, CONFORME ANÁLISE APRESENTADA NA 2ª REUNIÃO EXTRAORDINÁRIA DO COMITÊ DE INVESTIMENTOS, REALIZADA NO DIA 17 DE ABRIL DE 2025, VINHAM APRESENTANDO DESEMPENHO INFERIOR AO ESPERADO. OS RECURSOS PROVENIENTES DESSE RESGATE SERVIRÃO PARA REALIZAR APLICAÇÃO EM OUTROS FUNDOS DE INVESTIMENTO EM RENDA VARIÁVEL QUE APRESENTAM UMA MELHOR PERFORMANCE EM COMPARAÇÃO AOS ÍNCIDES DE MERCADO.

CARACTERÍSTICAS DO ATIVO**RIO BRAVO ESTRATÉGICO IPCA FUNDO DE INVESTIMENTO RENDA FIXA****CNPJ:** 50.533.505/0001-90**Administrador:** BEM - DISTRIBUIDORA DE TÍTULOS E VALORES MOBILIÁRIOS LTDA. **Data de início do fundo:** 24/06/2025**CNPJ Administrador:** 00.066.670/0001-00**Gestão:** RIO BRAVO INVESTIMENTOS LTDA**Disponibilidade recursos resgatados:** D+2**CNPJ Gestão:** 03.864.607/0001-08**Taxa de administração:** 0,90%**Distribuidor:** PRIVATIZA AGENTES AUTONOMOS DE INVESTIMENTOS SOCIEDADE SIMPLES**Benchmark:** IPCA**CNPJ Distribuidor:** 00.840.515/0001-08**Taxa de performance:** 0**Valor da cota no dia da Operação:** 1,33709**Patrimônio líquido no dia da Operação:** R\$ 298.723.150,05**Qtde de Cotas:** 223.413.281,00617**Representante Legal:**

EDUARDO JOSÉ DA SILVA

CPF: ***.471.804-**


Ass:


Eduardo José da Silva
Presidente Executivo - IPOJUCAPREV
Matrícula: 790982312**Proponente/Gestor:**

JOSÉ CARLOS DE AGUIAR VAN DER LINDEN

CPF: ***.054.504-****Certificação:** TOTUM - TOTUM DIRIGENTE**Validade:** 26/12/2028


Ass:


José Carlos de Aguiar van der Linden
Diretor de Investimentos
IPOJUCAPREV
Matrícula: 80109/1**Liquidante:**

EDUARDO JOSÉ DA SILVA

CPF: ***.471.804-**

Ass:


Eduardo José da Silva
Presidente Executivo - IPOJUCAPREV
Matrícula: 790982312



AUTARQUIA PREVIDENCIÁRIA DO IPOJUCA

Ofício nº 356/2025 - IPOJUCAPREV

Ipojuca, 16 de junho de 2025

À Privatiza
Sr. Jose França

Ref. Resgate e Transferência

Considerando o vencimento da operação estruturada, solicitamos o resgate total e transferência conforme informações abaixo

Tipo movimentação: Resgate

Fundo: RIO BRAVO ESTRATÉGICO IPCA FUNDO DE INVESTIMENTO RENDA FIXA

CNPJ: 50.533.505/0001-90

Valor: Resgate total

Tipo movimentação: Transferência

Valor: Valor total proveniente do resgate

Conta Destino:

Banco: Caixa 104

Agência: 3014

C/C: 20-9

CNPJ: 05.364.629/0001-34

Favorecido: Fundo Previdenciário do Município do Ipojuca - FUNPREI

José Carlos de Aguiar Van Der Linden
Diretor de Investimentos
IPOJUCAPREV
Matrícula: 80109/1

José Carlos de Aguiar van der Linden
Diretor de Investimentos do IpojucaPrev

Eduardo José da Silva
Presidente Executivo do IpojucaPrev

Eduardo José da Silva
Presidente Executivo - IPOJUCAPREV
Matrícula: 70002/2022

ipojucaprev.ipojuca.pe.gov.br

FONES: (81) 3551-2523 | 3551-2984

Características								Informações Operacionais									
CNPJ: 50.533.505/0001-90								Aplicação Mínima: R\$ 50.000,00									
Gestão: Rio Bravo Investimentos								Aplicação Adicional: R\$ 0,00									
Administrador: BEM DTVM								Saldo Mínimo: R\$ 0,00									
Taxa de Administração: 0,9%								Resgate Mínimo: R\$ 0,00									
Taxa de Administração (Máxima): Não possui								Conversão da Cota para Aplicação: D+0									
Classificação Anbima: Renda Fixa Duração Livre Crédito Livre								Conversão da Cota para Resgate: D+1 du									
Código de Referência: 706991								Disponibilização dos Recursos Resgatados: D+2 du									
Início do Fundo: 18/05/2023																	
Retorno (%)	Dia	Dia	Dia	24 meses	36 meses	mai/25	abr/25	mar/25	fev/25	jan/25	dez/24	nov/24	out/24	set/24	ago/24	jul/24	jun/24
Fundo	0,10	0,10	0,10	34,55	-	1,90	2,42	3,79	-0,78	3,01	-0,38	1,15	1,88	-3,27	4,73	2,06	0,55
% do IPCA	874,52	874,52	874,52	357,39	-	730,33	562,66	676,40	-59,67	1.884,01	-73,99	293,74	335,21	-743,43	-23.670,82	542,27	261,28
INPC + 6% META ATUARIAL	0,03	0,03	0,03	22,39	34,16	0,84	0,95	0,95	1,95	0,51	0,97	0,77	1,15	0,97	0,37	0,79	0,71
IPCA	0,01	0,01	0,01	9,67	13,61	0,26	0,43	0,56	1,31	0,16	0,52	0,39	0,56	0,44	-0,02	0,38	0,21
Risco x Retorno (12 meses)	Cota	PL (R\$ mil)	PL Médio (R\$ mil)	Volatilidade	Perda Máxima	VaR	Beta	Tracking Error	Retorno Máximo	Retorno Mínimo	Veze Acima do Benchmark						
Fundo	1,3370877	0,00	257.313,42	10,12%	-4,24%	4,80%	-2,98	10,14%	4,73%	-3,27%	9						
IPCA	-	-	-	0,24%	-0,02%	0,12%	1,00	0,00%	1,31%	-0,02%	0						

Gráficos



Composição da Carteira

mai/2025

Performance dos Fundos em Carteira

As informações foram obtidas a partir de fontes públicas ou privadas consideradas confiáveis, cuja responsabilidade pela correção e veracidade não é assumida pela QUANTUM, pelo titular desta marca ou por qualquer das empresas de seu grupo empresarial. As informações disponíveis, não devem ser entendidas como colocação, distribuição ou oferta de fundo de investimento ou qualquer outro valor mobiliário. Fundos de investimento não contam com a garantia do Administrador do fundo, Gestor da carteira, de qualquer mecanismo de seguro ou, ainda, do Fundo Garantidor de Créditos - FGC. Rentabilidade obtida no passado não representa garantia de rentabilidade futura. As estratégias com derivativos, utilizadas como parte da política de investimento de fundos de investimento, podem resultar em significativas perdas para seus cotistas superiores ao capital aplicado e a consequente obrigação do cotista de aportar recursos adicionais para cobrir o prejuízo do fundo. Ao investidor é recomendada a leitura cuidadosa do prospecto e regulamento do fundo de investimento ao aplicar seus recursos. Para avaliação da performance de um fundo de investimento, é recomendável a análise de, no mínimo, 12 (doze) meses. Os valores exibidos estão em Real (BRL). Para os cálculos foram utilizadas observações Diárias.

Fonte: Quantum Axis.

Fundo	% do PL	Nominal	Relativo	Nominal	Relativo	Nominal	Relativo	Nominal	Relativo	Volatilidade	PL Médio
-------	---------	---------	----------	---------	----------	---------	----------	---------	----------	--------------	----------

Não há fundos(FI) na carteira

Composição da Carteira por Tipo de Aplicação (% do PL)								
Tipo de Aplicação	mai/25	abr/25	mar/25	fev/25	jan/25	dez/24	nov/24	out/24
Títulos Públicos	85,14%	85,98%	87,16%	89,56%	88,16%	89,74%	88,90%	89,84%
DIFERENCIAL DE SWAP A RECEBER	15,67%	14,95%	13,58%	11,01%	12,31%	10,48%	11,59%	11,37%
DIFERENCIAL DE SWAP A PAGAR	0,87%	0,89%	-0,78%	-0,68%	-0,49%	-0,33%	-0,67%	-1,16%
Operações Compromissadas	0,14%	0,05%	0,12%	0,20%	0,11%	0,20%	0,27%	0,05%
Valores a pagar	0,09%	0,09%	-0,08%	-0,09%	-0,09%	-0,09%	-0,08%	-0,09%
Valores a receber	0,01%	0,00%	0,00%	0,00%	0,00%	0,00%	0,00%	0,00%
Disponibilidades	0,00%	0,00%	0,00%	0,00%	0,00%	0,00%	0,00%	0,00%
Patrimônio Líquido (R\$ mil)	282.261,66	277.001,78	270.458,24	260.587,57	262.640,70	254.955,29	255.940,02	253.041,19
Data da Divulgação	05/06/2025	07/05/2025	04/04/2025	07/03/2025	05/02/2025	06/01/2025	04/12/2024	05/11/2024
Composição da Carteira Individual - Ativos (%)								mai/2025

