



**AUTORIZAÇÃO DE APLICAÇÃO RESGATE - APR**  
**ART. 116 DA PORTARIA MTP 1.467/2022**

**AUTORIZAÇÃO DE APLICAÇÃO E RESGATE - APR**

**Unidade gestora do RPPS:**  
AUTARQUIA PREVIDENCIÁRIA DO IPOJUCA  
**CNPJ:** 05.364.629/0001-34

**Nº / ANO:** 235/2025  
**CC:** 80718-1

**CARACTERÍSTICAS DO ATIVO**  
XP DIVIDENDOS FI AÇÕES  
**CNPJ:** 16.575.255/0001-12

**DATA:** 29/09/2025

**Valor (R\$):** 2.000.000,00  
**Quantidade de Cotas:** 442717.932069  
**Operação:** APLICAÇÃO

**Dispositivos de resolução do CMN:**  
4.963, Artigo 8º, Inciso I

**HISTÓRICO / DESCRIÇÃO DA OPERAÇÃO**

CARACTERÍSTICAS DO FUNDO: APLICAÇÃO EM FUNDO DE AÇÕES COM GESTÃO ATIVA E ESTRATÉGIA COM FOCO EM DIVIDENDOS. APLICAÇÃO VISANDO MANTER O PERCENTUAL EM RENDA VARIÁVEL COM BECNHMARK IBOV, APÓS RESGATE DE OUTROS FUNDOS ENQUADRADOS NO ART. 8º I ALÇADA DE DELIBERAÇÃO: AUTORIZADA A PARTIR DE APRESENTAÇÃO DE ESTUDO DE ALOCAÇÃO, REALIZADA NA REUNIÃO ORDINÁRIA CI Nº 08/2025, NO DIA 27/08/2025. JUSTIFICATIVA: APLICAÇÃO EM FUNDO DE AÇÕES COM GESTÃO ATIVA E ESTRATÉGIA COM FOCO EM DIVIDENDOS. APLICAÇÃO VISANDO MANTER O PERCENTUAL EM RENDA VARIÁVEL COM BECNHMARK IBOV, APÓS RESGATE DE OUTROS FUNDOS ENQUADRADOS NO ART. 8º I

**Administrador:** S3 CACEIS BRASIL  
DISTRIBUIDORA DE TÍTULOS E VALORES  
MOBILIÁRIOS S.A  
**Gestão:** XP GESTÃO DE RECURSOS LTDA  
**CNPJ Gestão:** 07.625.200/0001-89  
**Distribuidor:** XP INVESTIMENTOS CCTVM  
**CNPJ Distribuidor:** 02.332.886/0001-04  
**Data de início do fundo:** 31/10/2024

**Valor da cota no dia da Operação:** 4,51755  
**CNPJ Administrador:** 62.318.407/0001-19  
**Qtde de Cotas:** 85.258.278,41194  
**Taxa de administração:** 3,00%  
**Benchmark:** IDIV  
**Taxa de performance:** 0  
**Disponibilidade recursos resgatados:** D+3  
**Patrimônio líq. no dia da Operação:** R\$ 385.158.459,76

**Representante Legal:**

EDUARDO JOSÉ DA SILVA

**CPF:** \*\*\*.471.804-\*\*

Ass:

Eduardo José da Silva  
Presidente Executivo - IPOJUCAPREV  
Matrícula: 7999823/2

**Proponente/Gestor:**

JOSÉ CARLOS DE AGUIAR  
VAN DER LINDEN

**CPF:** \*\*\*.054.504-\*\*

**Certificação:** TOTUM -  
TOTUM DIRIGENTE

**Validade:** 26/12/2028

Ass:

José Carlos de Aguiar Van Der Linden  
Diretor de Investimentos  
IPOJUCAPREV  
Matrícula: 80109/1

**Liquidante:**

EDUARDO JOSÉ DA SILVA

**CPF:** \*\*\*.471.804-\*\*

Ass:

Eduardo José da Silva  
Presidente Executivo - IPOJUCAPREV  
Matrícula: 7999823/2

**Ofício nº 554/2025 - IPOJUCAPREV**

Ipojuca, 25 de setembro de 2025

**À XP Investimentos  
Sr. Lauter Ferreira**

**Ref. Alocação de Recursos**

Considerando o cenário macroeconômico e visando o ajuste da carteira, de acordo com a estratégia que foi estabelecida e aprovada pelo Comitê de Investimentos, referendada e aceita também pelos membros do Conselho Deliberativo e do Conselho Fiscal, solicitamos que sejam feitas as seguintes movimentações

**Conta de Origem dos Recursos**

Banco: Caixa Econômica Federal  
Agência 3014  
C/C: 575208919-7  
CNPJ: 05.364.629/0001-34  
Favorecido: FUNDO PREVIDENCIARIO DO MUNICIPIO DE IPOJUCA (FUNPREI)

**Tipo da movimentação: Aplicação**

Fundo: XP INVESTOR DIVIDENDOS RESP LIMITADA FIF AÇÕES  
CNPJ: 16.575.255/0001-12  
Valor: R\$ 2.000.000,00 (Dois Milhões de Reais)

José Carlos de Aguiar Van Der Linden  
Diretor de Investimentos  
IPOJUCAPREV  
Matrícula: 80109/1

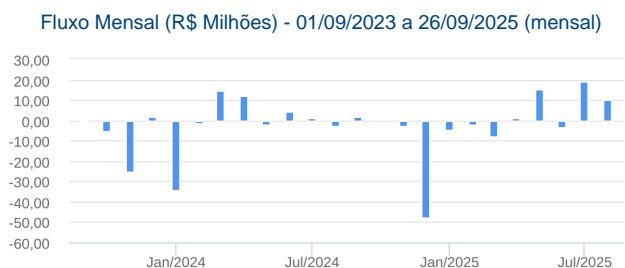
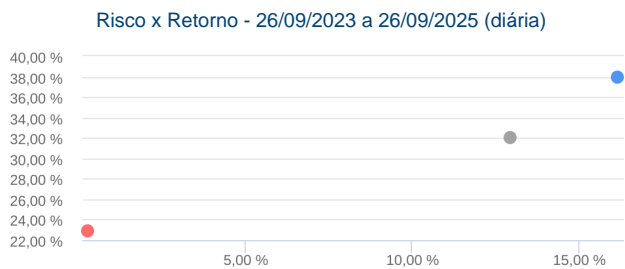
José Carlos de Aguiar van der Linden  
Diretor de Investimentos do IpojucaPrev

Eduardo José da Silva  
Presidente Executivo - IPOJUCAPREV  
Matrícula: 79982/2

Eduardo José da Silva  
Presidente Executivo do IpojucaPrev

Características								Informações Operacionais									
CNPJ: 16.575.255/0001-12								Aplicação Mínima: R\$ 5.000,00									
Gestão: XP Asset Management								Aplicação Adicional: R\$ 1.000,00									
Administrador: Santander Caceis								Saldo Mínimo: R\$ 1.000,00									
Taxa de Administração: 3%								Resgate Mínimo: R\$ 1.000,00									
Taxa de Administração (Máxima): 3,5%								Conversão da Cota para Aplicação: D+0									
Classificação Anbima: Ações Dividendos								Conversão da Cota para Resgate: D+1 du									
Código de Referência: 316873								Disponibilização dos Recursos Resgatados: D+3 du									
Início do Fundo: 01/10/2012																	
Retorno (%)	Dia	Dia	Dia	24 meses	36 meses	ago/25	jul/25	jun/25	mai/25	abr/25	mar/25	fev/25	jan/25	dez/24	nov/24	out/24	set/24
Fundo	0,64	0,64	0,64	37,94	39,65	10,21	-5,36	0,55	6,81	9,12	5,77	-1,89	8,12	-6,18	-8,45	-2,14	-3,04
% do IDIV	220,62	220,62	220,62	118,62	87,63	190,58	180,33	31,33	520,92	235,15	104,40	68,03	231,77	126,37	12.315,00	124,27	422,53
INPC + 6% META ATUARIAL	0,05	0,05	0,05	22,89	35,97	0,28	0,74	0,69	0,84	0,95	0,95	1,95	0,51	0,97	0,77	1,15	0,97
IDIV	0,29	0,29	0,29	31,98	45,25	5,36	-2,97	1,76	1,31	3,88	5,52	-2,78	3,50	-4,89	-0,07	-1,72	-0,72
Risco x Retorno (12 meses)	Cota	PL (R\$ mil)	PL Médio (R\$ mil)	Volatilidade	Perda Máxima	VaR	Beta	Tracking Error	Retorno Máximo	Retorno Mínimo	Vezes Acima do Benchmark						
Fundo	4,46441677	378.519,21	306.391,77	18,03%	-18,53%	8,56%	-	9,69%	10,21%	-8,45%	6						
IDIV	-	-	-	14,12%	-10,19%	6,70%	1,00	0,00%	5,52%	-4,89%	0						

## Gráficos



## Composição da Carteira

ago/2025

## Performance dos Fundos em Carteira

Retorno (%) / % do Benchmark - IDIV

As informações foram obtidas a partir de fontes públicas ou privadas consideradas confiáveis, cuja responsabilidade pela correção e veracidade não é assumida pela QUANTUM, pelo titular desta marca ou por qualquer das empresas de seu grupo empresarial. As informações disponíveis, não devem ser entendidas como colocação, distribuição ou oferta de fundo de investimento ou qualquer outro valor mobiliário. Fundos de investimento não contam com a garantia do Administrador do fundo, Gestor da carteira, de qualquer mecanismo de seguro ou, ainda, do Fundo Garantidor de Créditos - FGC. Rentabilidade obtida no passado não representa garantia de rentabilidade futura. As estratégias com derivativos, utilizadas como parte da política de investimento de fundos de investimento, podem resultar em significativas perdas para seus cotistas superiores ao capital aplicado e a consequente obrigação do cotista de aportar recursos adicionais para cobrir o prejuízo do fundo. Ao investidor é recomendada a leitura cuidadosa do prospecto e regulamento do fundo de investimento ao aplicar seus recursos. Para avaliação da performance de um fundo de investimento, é recomendável a análise de, no mínimo, 12 (doze) meses. Os valores exibidos estão em Real (BRL). Para os cálculos foram utilizadas observações Diárias.

Fonte: Quantum Axis.

## :: XP INVESTOR DIVIDENDOS RESP LIMITADA FIF AÇÕES

26/09/2025

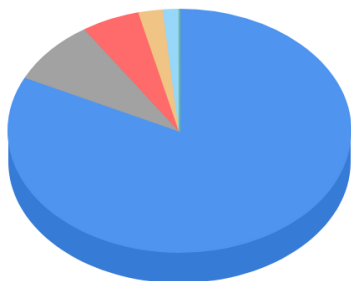
FUNDO	% do PL	Dia		Dia		Dia		Dia		Dia		Mês
		Nominal	Relativo	Nominal	Relativo	Nominal	Relativo	Nominal	Relativo	Nominal	Relativo	
Cotas de Fundos (omitidas)	-	-	-	-	-	-	-	-	-	-	-	-

### Composição da Carteira por Tipo de Aplicação (% do PL)

Tipo de Aplicação	ago/25	jul/25	jun/25	mai/25	abr/25	mar/25	fev/25	jan/25
Ações	85,06%	82,83%	87,65%	84,09%	79,15%	82,95%	77,50%	79,05%
Títulos Públicos	8,78%	-	-	-	-	-	-	-
Certificado ou recibo de depósito de valores mobiliários	5,66%	5,60%	2,16%	1,75%	-	3,05%	4,16%	9,72%
Cotas de Fundos	2,37%	2,71%	8,43%	2,57%	8,47%	6,10%	0,30%	4,32%
Valores a receber	1,53%	1,33%	0,55%	0,81%	3,48%	0,69%	2,64%	1,92%
Disponibilidades	0,00%	0,00%	0,00%	0,00%	0,00%	0,00%	0,00%	0,00%
Valores a pagar	-3,41%	0,55%	-7,56%	-1,69%	-3,33%	0,43%	-0,28%	-0,34%
Operações Compromissadas	-	8,09%	8,77%	12,46%	12,22%	7,64%	7,84%	5,34%
Outros valores mobiliários registrados na CVM objeto de oferta pública	-	-	-	-	-	-	0,02%	-
Patrimônio Líquido (R\$ mil)	364.453,01	321.545,19	319.280,05	320.986,49	286.457,77	261.822,47	255.132,79	262.400,73
Data da Divulgação	06/09/2025	14/08/2025	11/07/2025	12/06/2025	14/05/2025	14/04/2025	18/03/2025	14/02/2025

### Composição da Carteira Individual - Ativos (%)

ago/2025



Ações (omitidas)	85,06 %
Títulos Públicos (omitidos)	8,78 %
Outros Certificados ou recibos de depósito de valores mobiliários	5,66 %
Cotas de Fundos (omitidas)	2,37 %
Valores a receber (omitidos)	1,53 %
Disponibilidades	0,00 %
Valores a pagar (omitidos)	-3,41 %