

**AUTORIZAÇÃO DE APLICAÇÃO RESGATE - APR****ART. 116 DA PORTARIA MTP 1.467/2022****AUTORIZAÇÃO DE APLICAÇÃO E RESGATE - APR**

**Unidade gestora do RPPS:**  
AUTARQUIA PREVIDENCIÁRIA DO IPOJUCA  
**CNPJ:** 05.364.629/0001-34

**Nº / ANO:** 249/2025**CC:** 1111-1**AG:** 11111

**CARACTERÍSTICAS DO ATIVO**  
SULAMÉRICA CRÉDITO INSTITUCI...  
**CNPJ:** 34.525.051/0001-59

**DATA:** 17/10/2025

**Valor (R\$):** 5.000.000,00  
**Quantidade de Cotas:** 285173.975545  
**Operação:** APLICAÇÃO

**Dispositivos de resolução do CMN:**  
4.963, Artigo 7º, Inciso V, Alínea " b "

**HISTÓRICO / DESCRIÇÃO DA OPERAÇÃO**

CARACTERÍSTICAS DO FUNDO: APLICA SEUS RECURSOS NOS MERCADOS DE RENDA FIXA NACIONAL E INTERNACIONAL, RELACIONADOS À VARIAÇÃO DAS TAXAS DE JUROS PÓS OU PRÉ-FIXADAS, DE ÍNDICES DE PREÇOS, OU AMBOS. ALÇADA DE DELIBERAÇÃO: AUTORIZADA A PARTIR DE APRESENTAÇÃO DE ESTUDO DE ALOCAÇÃO, REALIZADA NA REUNIÃO ORDINÁRIA CI Nº 08/2025, NO DIA 27/08/2025. JUSTIFICATIVA: "APLICAÇÃO DELIBERADA E APROVADA EM COMITÊ PARA DIVERSIFICAR O RISCO DA CARTEIRA DE FUNDO DE CRÉDITO PRIVADO ART. 7, V""B"". CONFORME ESTUDO, OBTIVEMOS PARECER FAVORÁVEL DESTACANDO UMA CARTEIRA DIVERSIFICADA E SEU DESEMPENHO COMPETITIVO FRENTE AO CDI E AOS PARES DA CATEGORIA INCLUSIVE O FUNDO RESGATADO DO BTG."

**Administrador:** BEM - DISTRIBUIDORA DE TÍTULOS E VALORES MOBILIÁRIOS LTDA.

**Gestão:** SUL AMÉRICA INVESTIMENTOS GESTORA DE RECURSOS S.A.

**CNPJ Gestão:** 21.813.291/0001-07

**Distribuidor:** SUL AMERICA INVESTIMENTOS DTVM S.A.

**CNPJ Distribuidor:** 32.206.435/0001-83

**Data de início do fundo:** 27/12/2024

**Valor da cota no dia da Operação:** 17,53316

**CNPJ Administrador:** 00.066.670/0001-00

**Qtde de Cotas:** 55.571.619,06618

**Taxa de administração:** 0,15%

**Benchmark:** CDI

**Taxa de performance:** 20% do que excede 100% do CDI

**Disponibilidade recursos resgatados:** D+46

**Patrimônio líq. no dia da Operação:** R\$ 974.345.905,16

**Representante Legal:**

EDUARDO JOSÉ DA SILVA

**CPF:** \*\*\*.471.804-\*\*

Ass:

Eduardo José da Silva  
Presidente Executivo - IPOJUCAPREV  
Matrícula: 7999823/2

**Proponente/Gestor:**

JOSÉ CARLOS DE AGUIAR  
VAN DER LINDEN

**CPF:** \*\*\*.054.504-\*\*

**Certificação:** TOTUM -  
TOTUM DIRIGENTE

**Validade:** 26/12/2028

Ass:

José Carlos de Aguiar Van Der Linden  
Diretor de Investimentos  
IPOJUCAPREV  
Matrícula: 80109/1

**Liquidante:**

EDUARDO JOSÉ DA SILVA

**CPF:** \*\*\*.471.804-\*\*

Ass:

Eduardo José da Silva  
Presidente Executivo - IPOJUCAPREV  
Matrícula: 7999823/2

Ipojuca, 16 de outubro de 2025

À Performe  
Sr. Kirlisson Santos

**CÓPIA**

**Ref. Alocação de Recursos**

Considerando o cenário macroeconômico e visando o ajuste da carteira, de acordo com a estratégia que foi estabelecida e aprovada pelo Comitê de Investimentos, referendada e aceita também pelos membros do Conselho Deliberativo e do Conselho Fiscal, solicitamos que sejam feitas as seguintes movimentações

**Conta de Origem dos Recursos**


Banco: Caixa Econômica Federal  
Agência 3014  
Conta Vinculada: 575208921-9  
CNPJ: 05.364.629/0001-34  
Favorecido: FUNDO PREVIDENCIARIO DO MUNICIPIO DE IPOJUCA (FUNPREI)

**Tipo da movimentação:** Aplicação

Fundo: **SULAMÉRICA CRÉDITO INSTITUCIONAL ESG IS RESP LIMITADA FIF RENDA  
FIXA CRÉDITO PRIVADO LP**  
CNPJ: 34.525.051/0001-59  
Valor: R\$ 5.000.000,00 (Cinco Milhões de Reais)

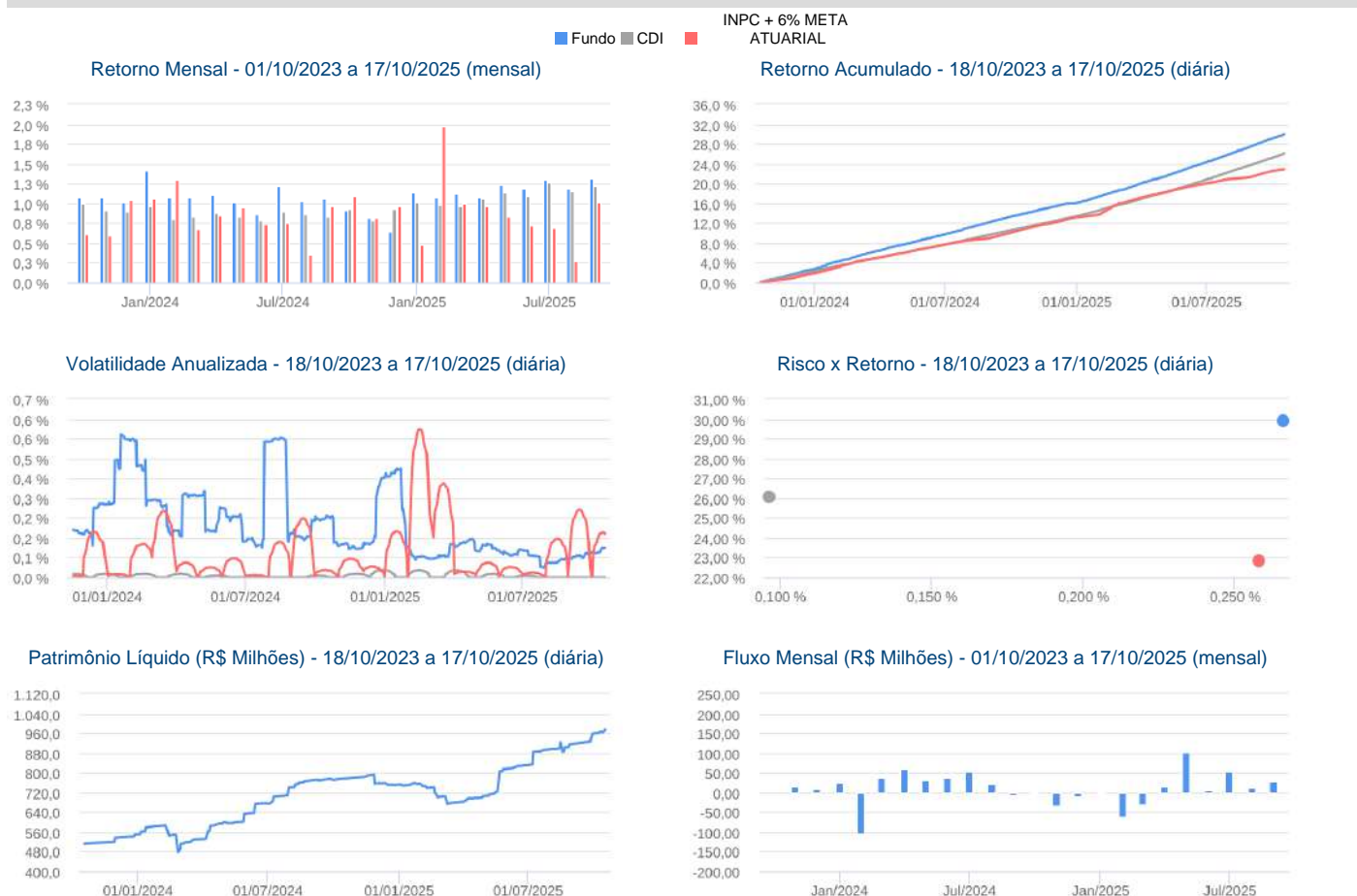
José Carlos de Aguiar Van Der Linden  
Diretor de Investimentos  
IPOJUCAPREV  
Matrícula: 80109/1

\_\_\_\_\_  
José Carlos de Aguiar van der Linden  
Diretor de Investimentos do IpojucaPrev

  
\_\_\_\_\_  
Eduardo José da Silva  
Presidente Executivo do IpojucaPrev



Características								Informações Operacionais									
CNPJ: 34.525.051/0001-59								Aplicação Mínima: R\$ 1.000,00									
Gestão: SulAmérica Investimentos								Aplicação Adicional: R\$ 1.000,00									
Administrador: BEM DTVM								Saldo Mínimo: R\$ 1.000,00									
Taxa de Adm. e Gestão: 0,6%								Resgate Mínimo: R\$ 1.000,00									
Taxa de Adm. e Gestão (Máxima): 0,6%								Conversão da Cota para Aplicação: D+0									
Classificação Anbima: Renda Fixa Duração Livre Crédito Livre								Conversão da Cota para Resgate: D+45									
Código de Referência: 578411								Disponibilização dos Recursos Resgatados: D+46									
Início do Fundo: 26/02/2021																	
Retorno (%)	Dia	Dia	Dia	24 meses	36 meses	set/25	ago/25	jul/25	jun/25	mai/25	abr/25	mar/25	fev/25	jan/25	dez/24	nov/24	out/24
Fundo	0,05	0,05	0,05	29,94	48,82	1,31	1,19	1,30	1,19	1,24	1,08	1,13	1,08	1,15	0,65	0,83	0,92
% do CDI	94,80	94,80	94,80	114,83	113,26	107,67	102,61	101,89	108,45	109,28	102,28	117,41	109,96	113,63	69,63	104,27	99,42
CDI	0,06	0,06	0,06	26,07	43,11	1,22	1,16	1,28	1,10	1,14	1,06	0,96	0,99	1,01	0,93	0,79	0,93
INPC + 6% META ATUARIAL	0,02	0,02	0,02	22,86	35,90	1,03	0,28	0,74	0,69	0,84	0,95	0,95	1,95	0,51	0,97	0,77	1,15
Risco x Retorno (12 meses)	Cota	PL (R\$ mil)		PL Médio (R\$ mil)		Volatilidade	Perda Máxima	VaR	Beta	Tracking Error	Retorno Máximo	Retorno Mínimo	Vezes Acima do Benchmark				
Fundo	17,53316	974.345,91		799.410,28		0,20%	-0,05%	0,09%	-	0,17%	1,31%	0,65%	10				
CDI	-	-		-		0,08%	-	0,04%	1,00	0,00%	1,28%	0,79%	0				

**Gráficos**

**Composição da Carteira**

out/2025

**Performance dos Fundos em Carteira**

Retorno (%) / % do Benchmark - CDI

As informações foram obtidas a partir de fontes públicas ou privadas consideradas confiáveis, cuja responsabilidade pela correção e veracidade não é assumida pela QUANTUM, pelo titular desta marca ou por qualquer das empresas de seu grupo empresarial. As séries históricas "ajustadas" dos ativos podem conter ajustes que as diferenciam da série original. As informações disponíveis, não devem ser entendidas como colocação, distribuição ou oferta de fundo de investimento ou qualquer outro valor mobiliário. Fundos de investimento não contam com a garantia do Administrador do fundo, Gestor da carteira, de qualquer mecanismo de seguro ou, ainda, do Fundo Garantidor de Créditos - FGC. Rentabilidade obtida no passado não representa garantia de rentabilidade futura. As estratégias com derivativos, utilizadas como parte da política de investimento de fundos de investimento, podem resultar em significativas perdas para seus cotistas superiores ao capital aplicado e a consequente obrigação do cotista de aportar recursos adicionais para cobrir o prejuízo do fundo. Ao investidor é recomendada a leitura cuidadosa do prospecto e regulamento do fundo de investimento ao aplicar seus recursos. Para avaliação da performance de um fundo de investimento, é recomendável a análise de, no mínimo, 12 (doze) meses. As performances dos índices retratados são obtidas de fontes públicas e compartilhadas para fins meramente informativos (artigo 6, incisos II e III, da Lei nº 8.078/1990 e Resolução 135/22 da CVM). A Quantum não possui relação com os criadores dos índices. Os valores exibidos estão em Real (BRL). Para os cálculos foram utilizadas observações Diárias.

Fonte: Quantum Axis.

**:: SULAMÉRICA CRÉDITO INSTITUCIONAL ESG IS RESP LIMITADA FIF RENDA FIXA CRÉDITO PRIVADO LP**

17/10/2025

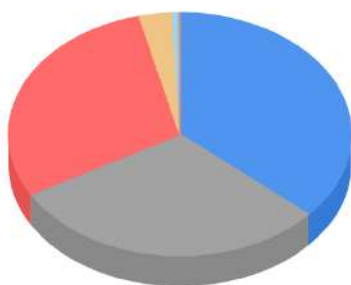
FUNDO	% do PL	Dia		Dia		Dia		Dia		Dia	Mês
		Nominal	Relativo	Nomina	Relativo	Nomina	Relativo	Nomina	Relativo	Volatilidade	PL Médio
Cotas de Fundos (omitidas)	-	-	-	-	-	-	-	-	-	-	

## Composição da Carteira por Tipo de Aplicação (% do PL)

Tipo de Aplicação	out/25	set/25	ago/25	jul/25	jun/25	mai/25	abr/25	mar/25
Depósitos a prazo e outros títulos de IF	36,53%	41,32%	40,66%	40,26%	42,12%	46,31%	41,95%	43,57%
Debêntures	30,34%	34,42%	36,29%	37,33%	37,64%	36,58%	42,83%	45,27%
Operações Compromissadas	29,44%	20,56%	19,08%	18,18%	16,23%	13,03%	10,99%	6,63%
Cotas de Fundos	3,20%	3,33%	3,57%	3,79%	3,67%	3,70%	3,79%	4,06%
Títulos de Crédito Privado	0,52%	0,45%	0,46%	0,50%	0,53%	0,54%	0,61%	0,63%
Valores a pagar	0,06%	-0,77%	-0,26%	-0,06%	-0,19%	-0,17%	-0,16%	-0,16%
Títulos Públicos	0,02%	-	-	-	-	-	-	-
Valores a receber	0,00%	0,34%	0,10%	0,00%	0,01%	0,00%	0,00%	0,00%
Disponibilidades	0,00%	0,00%	0,00%	0,00%	0,00%	0,00%	0,00%	0,00%
Mercado Futuro - Posições vendidas	-0,00%	-	-	-	-	-	-	-
Obrigações por compra a termo a pagar	-	0,34%	0,10%	-	0,01%	-	-	-
Patrimônio Líquido (R\$ mil)	1.126.739,77	957.769,91	916.176,46	894.906,05	829.985,11	814.685,13	705.020,82	682.403,80
Data da Divulgação	07/11/2025	10/10/2025	08/09/2025	06/08/2025	22/07/2025	05/06/2025	07/05/2025	04/04/2025

## Composição da Carteira Individual - Ativos (%)

out/2025



Depósitos a prazo e outros títulos de IF (omitidos)	36,53 %
Debêntures (omitidas)	30,34 %
Operações Compromissadas	29,44 %
Cotas de Fundos (omitidas)	3,20 %
Títulos de Crédito Privado (omitidos)	0,52 %
Valores a pagar (omitidos)	0,06 %
Títulos Públicos (omitidos)	0,02 %
Valores a receber (omitidos)	0,00 %
Disponibilidades	0,00 %
Mercado Futuro - Posições vendidas (omitidas)	0,00 %

As informações foram obtidas a partir de fontes públicas ou privadas consideradas confiáveis, cuja responsabilidade pela correção e veracidade não é assumida pela QUANTUM, pelo titular desta marca ou por qualquer das empresas de seu grupo empresarial. As séries históricas "ajustadas" dos ativos podem conter ajustes que as diferenciam da série original. As informações disponíveis, não devem ser entendidas como colocação, distribuição ou oferta de fundo de investimento ou qualquer outro valor mobiliário. Fundos de investimento não contam com a garantia do Administrador do fundo, Gestor da carteira, de qualquer mecanismo de seguro ou, ainda, do Fundo Garantidor de Créditos - FGC. Rentabilidade obtida no passado não representa garantia de rentabilidade futura. As estratégias com derivativos, utilizadas como parte da política de investimento de fundos de investimento, podem resultar em significativas perdas para seus cotistas superiores ao capital aplicado e a consequente obrigação do cotista de aportar recursos adicionais para cobrir o prejuízo do fundo. Ao investidor é recomendada a leitura cuidadosa do prospecto e regulamento do fundo de investimento ao aplicar seus recursos. Para avaliação da performance de um fundo de investimento, é recomendável a análise de, no mínimo, 12 (doze) meses. As performances dos índices retratados são obtidas de fontes públicas e compartilhadas para fins meramente informativos (artigo 6, incisos II e III, da Lei nº 8.078/1990 e Resolução 135/22 da CVM). A Quantum não possui relação com os criadores dos índices. Os valores exibidos estão em Real (BRL). Para os cálculos foram utilizadas observações Diárias.

Fonte: Quantum Axis.